

Turismo em Curitiba: Impactos da COVID-19

Junho / 2020

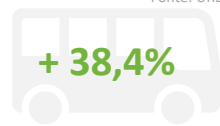
Como estava o turismo em Curitiba antes da pandemia

Comparativo dos meses de janeiro e fevereiro de 2019 e 2020

Embarques na Linha Turismo

Fonte: URBS

+ 38,4%



Atendimentos a turistas

Fonte: CTUR

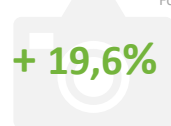
+ 1,8%



Visitação na Torre Panorâmica

Fonte: CTUR

+ 19,6%



Desembarques no Aeroporto

Fonte: INFRAERO

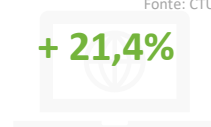
+ 5,2%



Acessos ao site Curitiba Turismo

Fonte: CTUR

+ 21,4%



Quais os impactos da pandemia no turismo em Curitiba

Comparativo do primeiro semestre de 2019 e 2020*

Embarques na Linha Turismo

Fonte: URBS

- 40%

(aprox. 100 mil embarques)



Atendimentos a turistas*

Fonte: CTUR

- 48%

(aprox. 100 mil atendimentos)



Visitação na Torre Panorâmica

Fonte: CTUR

- 46%

(aprox. 33 mil visitantes)



Desembarques no Aeroporto*

Fonte: INFRAERO

- 44,3%

(aprox. 567 mil desembarques)



Visitação no Museu Oscar Niemeyer

Fonte: MON

- 135 mil visitantes

aproximadamente



*Os indicadores demarcados fazem comparativo apenas até o mês de maio

Demanda Turística de Curitiba

Fonte: CTUR

Estima-se impacto em aproximadamente

40%

da demanda esperada




Eventos do calendário do Curitiba Convention & Visitors Bureau

Fonte: CCVB

42 eventos adiados
2 cancelamentos
3 realizados online

(Público estimado:
370 mil participantes)



Acessos ao site Curitiba Turismo*

Fonte: CTUR

- 20%

(aprox. 35 mil acessos)



Passageiros no Trem da Serra do Mar

Fonte: Serra Verde Express

- 45 mil passageiros
aproximadamente



Meios de hospedagem em operação

Fonte: CTUR

Em março = 38%
Em junho = 60%

APOIO

ORGANIZAÇÃO