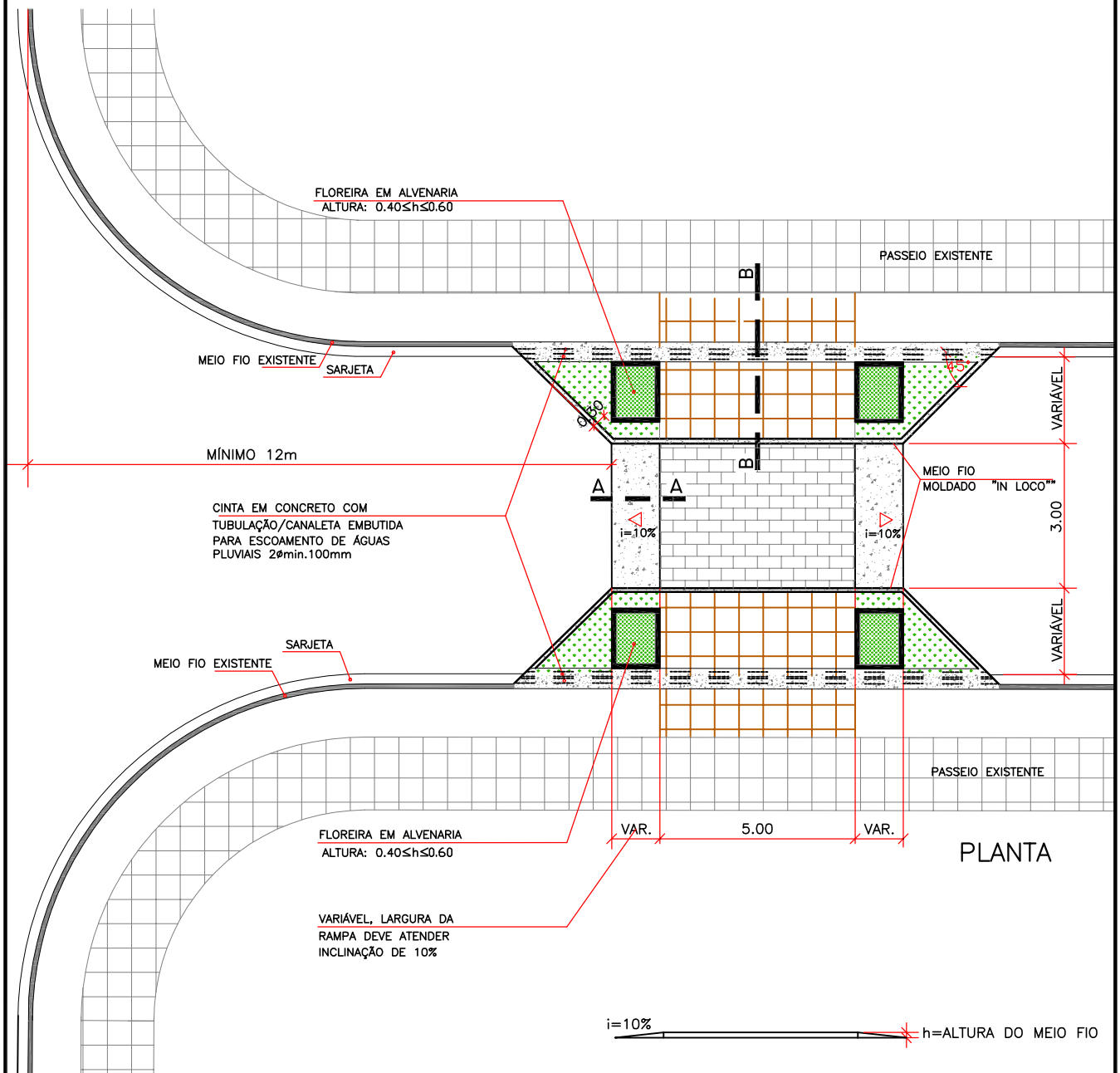







BLOQUEIO PARCIAL



-  VEGETAÇÃO
-  PARALELEPÍPEDO
-  CONCRETO
-  PASSEIO EXISTENTE
-  PASSEIO A IMPLANTAR COM REVESTIMENTO EM PAVER, PLACAS DE CONCRETO OU CBUQ, CONFORME PADRÃO DA VIA

NO PROJETO DEVERÃO SER APRESENTADOS OS VALORES FINAIS DAS MEDIDAS INDICADAS NO CROQUI COMO "VARIÁVEL". INDICAR TAMBÉM O A DIREÇÃO E O % DE INCLINAÇÃO LONGITUDINAL DA VIA.
DEPENDENDO DO LOCAL PODERÁ SER NECESSÁRIO IMPLANTAR BUEIROS JUNTO AO BLOQUEIO.

SECRETARIA MUNICIPAL DE TRÂNSITO

MODELO DE BLOQUEIO PARCIAL
CROQUI ESQUEMÁTICO
PLANTA E VISTA LONGITUDINAL

JULHO 2019

01/03