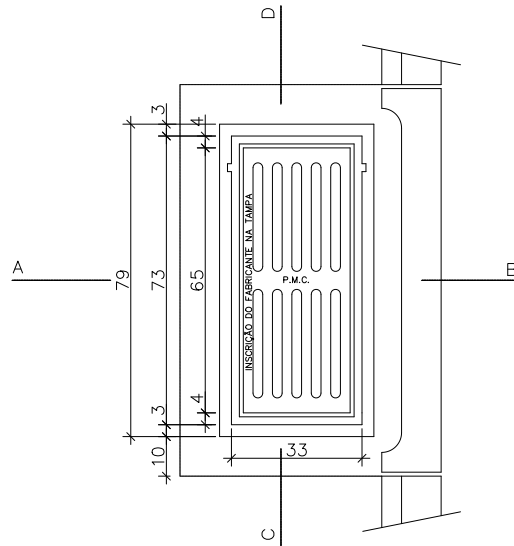
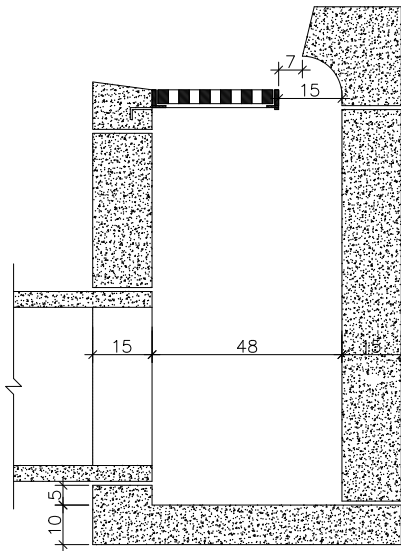


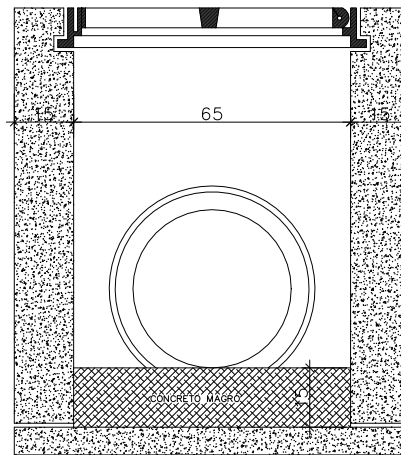
PLANTA



CORTE A-B



CORTE C-D



OBSERVAÇÕES:

- AS PAREDES DEVERÃO SER EXECUTADAS EM CONCRETO ESTRUTURAL FCK=150Kgf/cm²;

NORMAS PARA RALOS DE FERRO FUNDIDO:

- ACABAMENTO SEM RESÍDUOS E COM PINTURA ASFÁLTICA (TINTA BETUMINOSA);
- IDENTIFICAÇÃO P.M.C. LOGOTIPO 135mm A 130mm, COM LETRAS: ALTURA 40mm, ESPESSURA 5mm;
- IDENTIFICAÇÃO DO FABRICANTE EM ALTO RELEVO EM LOCAL DESIGNADO;
- AMOSTRA PARA VERIFICAÇÃO DE ACABAMENTO E ESTÉTICA.

OBSERVAÇÃO:

A TAMPA QUANDO ASSENTADA NA BASE DEVE SER ESTÁVEL E DEVE TER SUA PARTE SUPERIOR NO MESMO PLANO QUE A PARTE SUPERIOR DA BASE;

PARAFUSO DE AÇO OXIDADO TÉRMICO PRETO, CLASSE DE RESISTÊNCIA 12,9 - 7/16 x 2,5"

CORPO COM ROSCA PARCIAL NORMA ANSI-B - 18,3



PREFEITURA MUNICIPAL DE CURITIBA
SECRETARIA MUNICIPAL DE OBRAS PÚBLICAS
DEPARTAMENTO DE PONTES E DRENAGEM

MODELO PADRONIZADO

CAIXA DE CAPTAÇÃO COM GRELHA DE FERRO