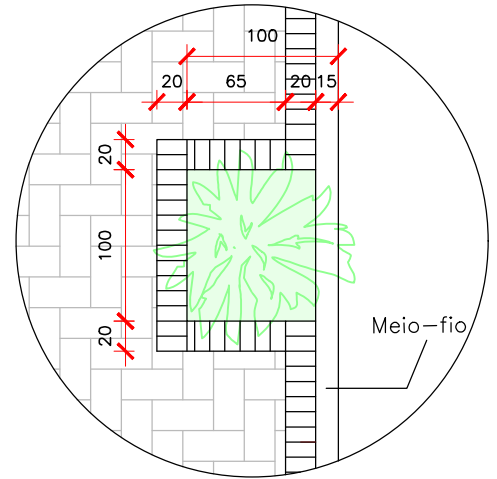
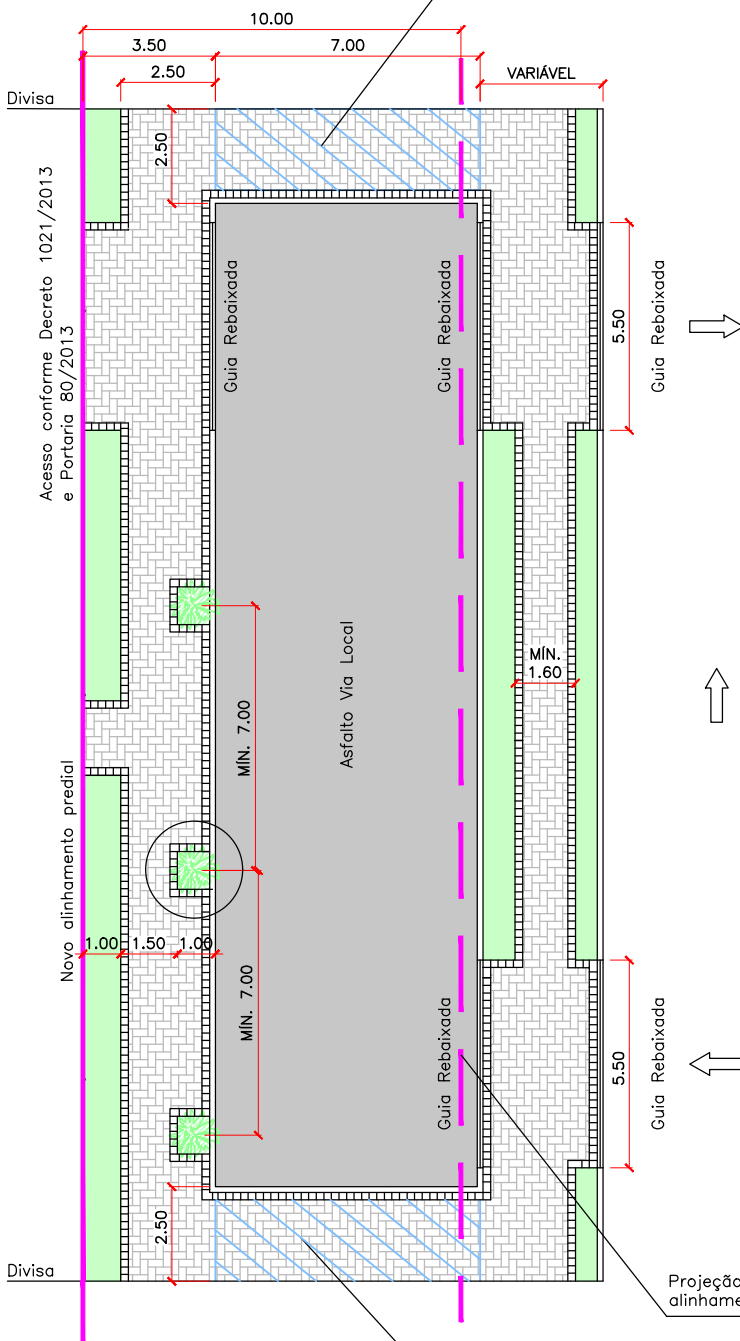


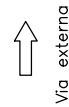
Pavimento de asfalto da via local deve ser realizado até a projeção da divisa, sobre o asfalto deve ser construído a calçada



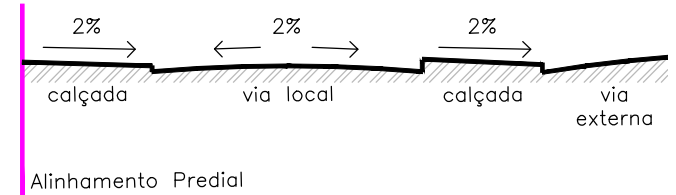
Detalhamento do canteiro
(Dimensões em cm)
Escala 1/50

OBS: nível da calçada sem degraus.
Canteiros obedecem mínimo de 7 m entre si.

OBS: atender NBR 9781 e NBR 15953.



SEÇÃO TRANSVERSAL



Pavimento de asfalto da via local deve ser realizado até a projeção da divisa, sobre o asfalto deve ser construído a calçada

O projeto padrão é apenas uma orientação. Poderá ser modificado de acordo com as características do local e exigências do IPPUC.

Piso em bloco de concreto pré-moldado intertravado 19,8x9,8x6 cm.
Nos acessos de veículos deverá ser utilizado bloco com espessura de 8 cm.
Referência: Anexo I-A do Decreto 1066/2006

