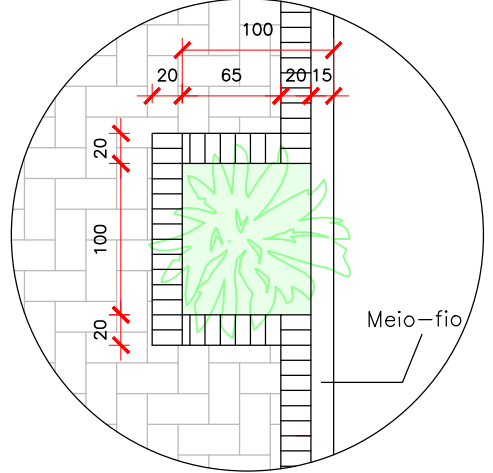
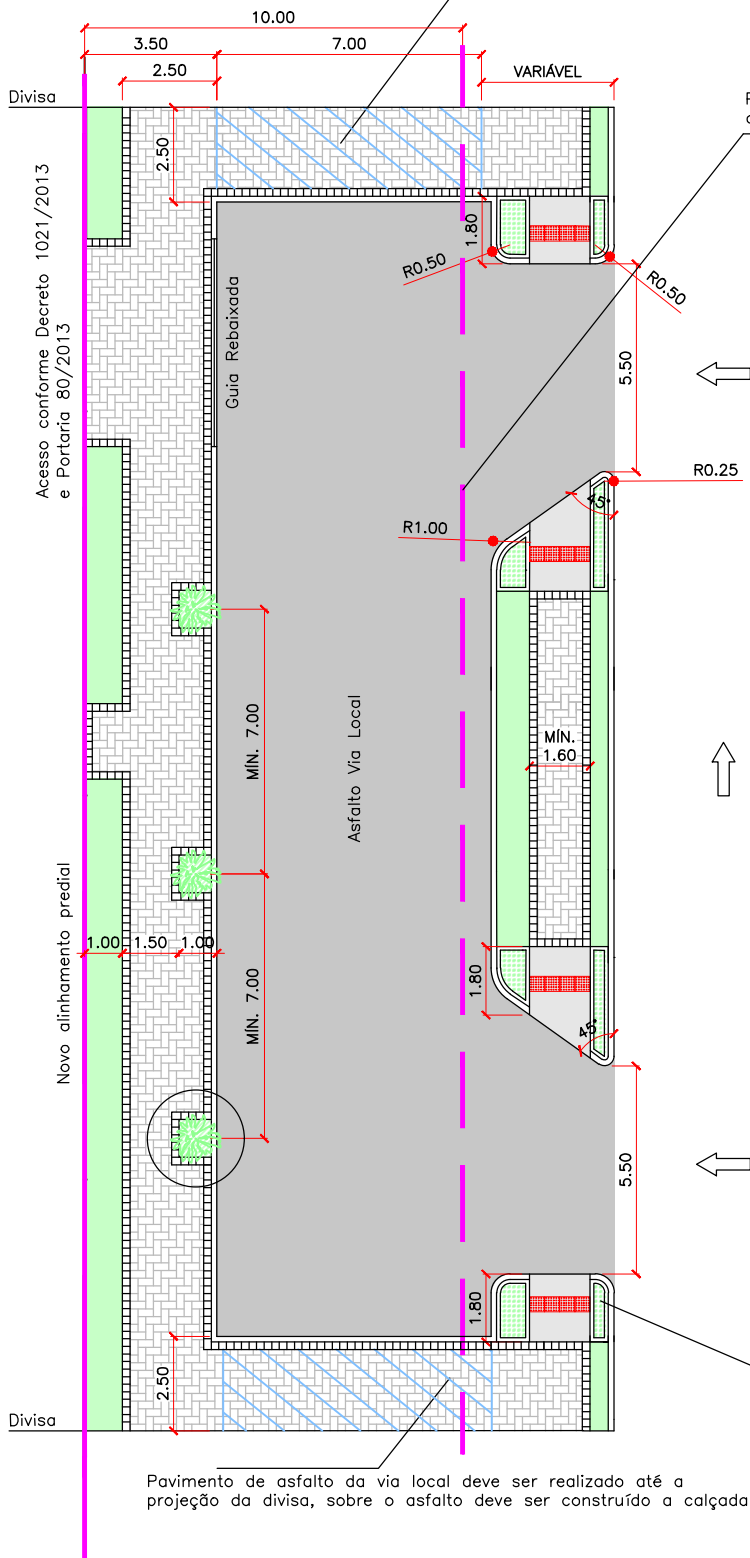


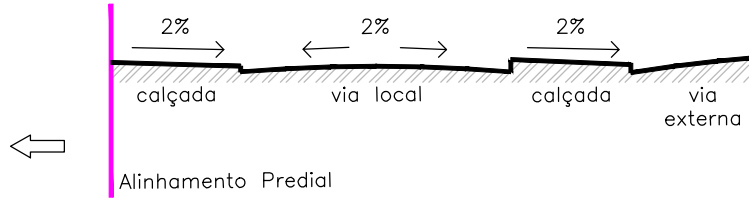
Pavimento de asfalto da via local deve ser realizado até a projeção da divisa, sobre o asfalto deve ser construído a calçada



Detalhamento do canteiro (Dimensões em cm) Escala 1/50

OBS: nível da calçada sem degraus. Canteiros obedecem mínimo de 7 m entre si.  
OBS: atender NBR 9781 e NBR 15953.

SEÇÃO TRANSVERSAL



Conforme NBR 9050/2015 item 6.12.7.3.3

O projeto padrão é apenas uma orientação. Poderá ser modificado de acordo com as características do local e exigências do IPPUC.

**Piso em bloco de concreto pré-moldado intertravado 19,8x9,8x6 cm.**  
**Nos acessos de veículos deverá ser utilizado bloco com espessura de 8 cm.**  
**Referência: Anexo I-A do Decreto 1066/2006**

