



LOA 2020

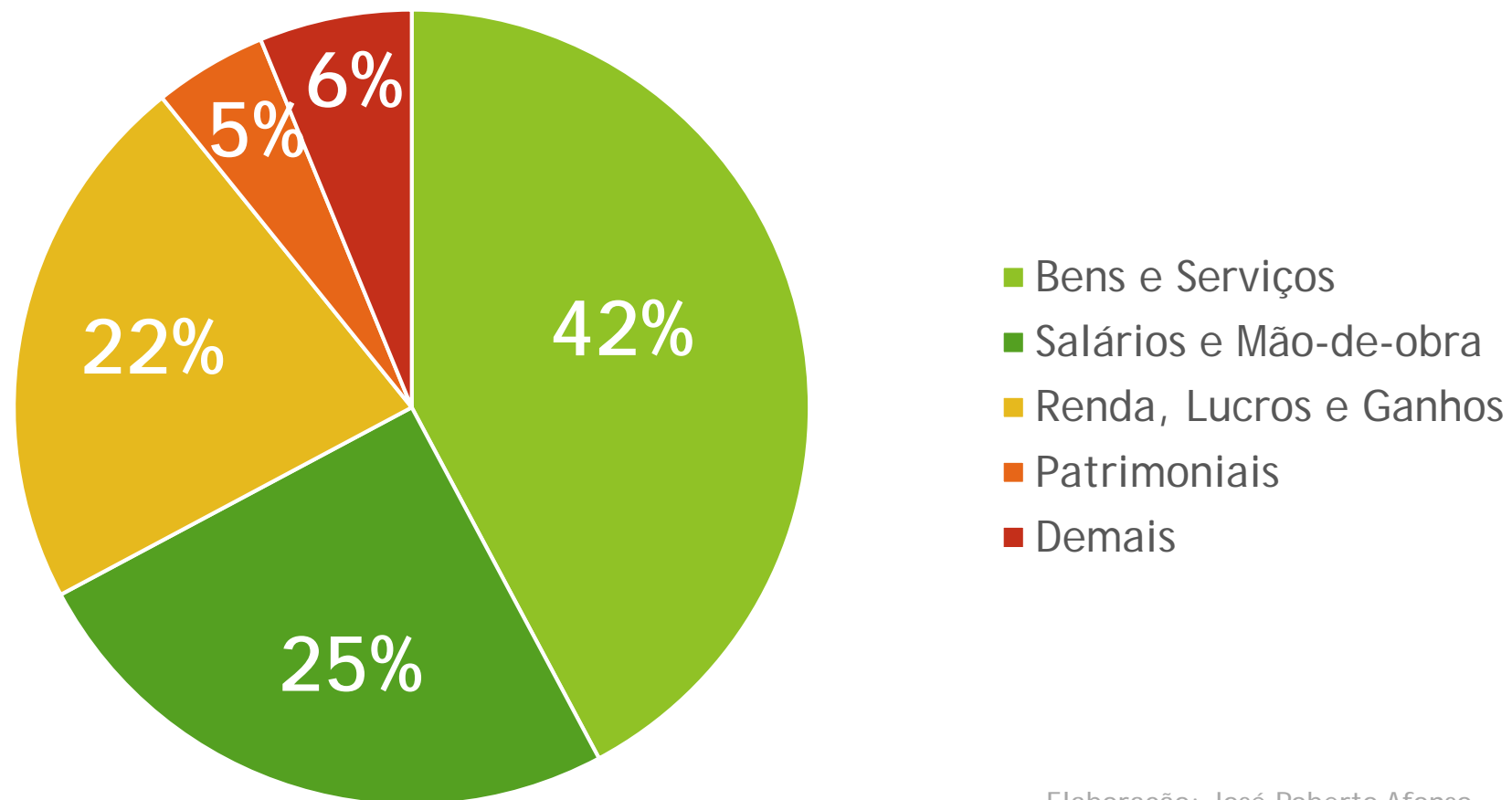
Audiência Pública



Setembro 2019

Composição da Carga Tributária

Composição da Carga Tributária por Base de Incidência - 2018



Elaboração: José Roberto Afonso

Discussões sobre a Reforma Tributária

Ausência de correspondência fiscal

- **Compatibilizar** os encargos traçados pela estrutura normativa;
- Sempre que possível os tributos devem permanecer o **mais próximo possível de onde foram arrecadados**;
- É necessário que para cada atribuição partilhada o ente responsável também **aufira a partilha de recursos necessários para executá-la**.

TABELA 8

Brasil: financiamento e execução direta do gasto, por esfera de governo (excluídos os serviços e os encargos da dívida) 2004

(Em %)

Esfera de governo	Financiamento	Execução direta
União	67,0	49,0
Estados	29,0	31,0
Municípios	4,0	20,0
Total	100,0	100,0

Fonte: Afonso e Meirelles (2006).



Não se começa uma casa pelo telhado.

Por que fazer uma Reforma Tributária?

A DIVISÃO DO BOLO TRIBUTÁRIO

Como é a distribuição atual dos cinco principais impostos entre prefeituras, estados e governo federal

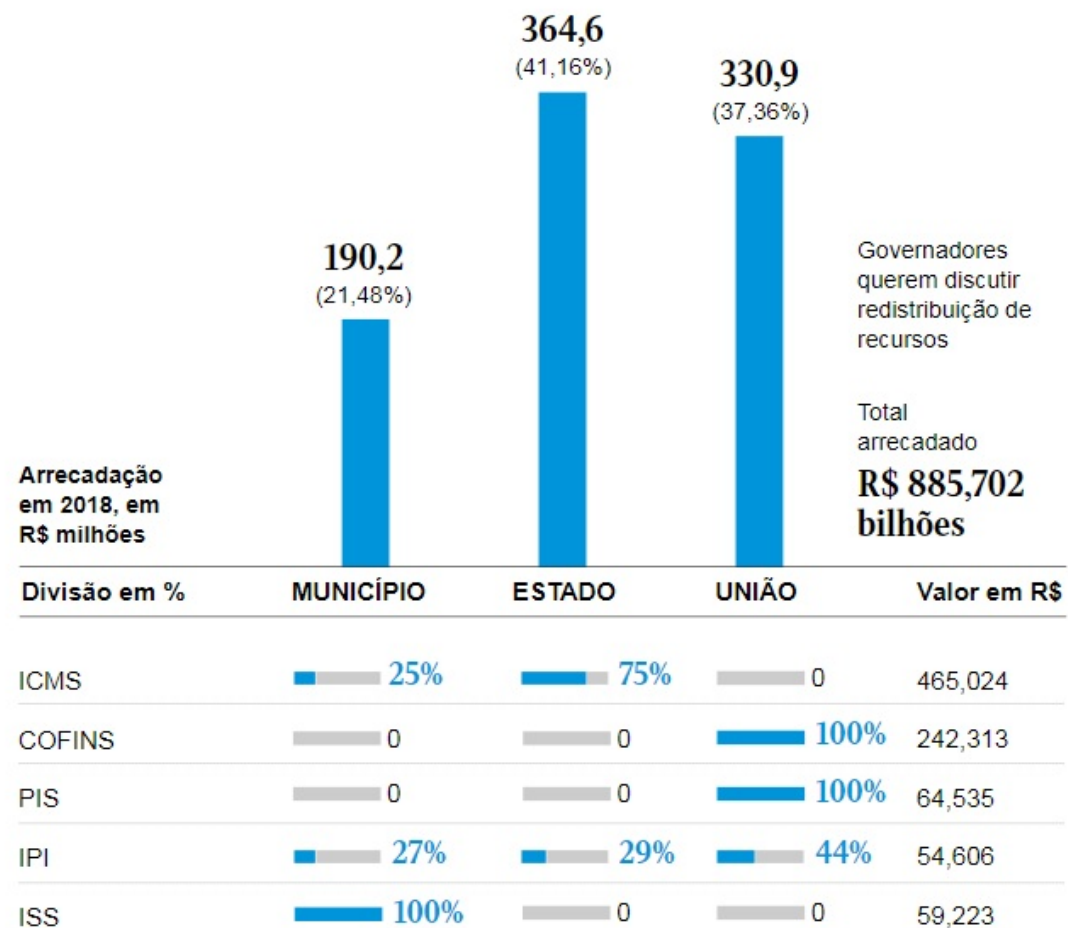



Gráfico 4 - Tributo que causa maior impacto negativo sobre a competitividade

Percentual (%) sobre total de respostas



Nota: A soma dos percentuais pode diferir de 100% em razão do arredondamento dos percentuais

Carga Tributária



Análise dos impactos sobre a carga tributária;



O IBS englobaria o ICMS, IPI, ISS e PIS/Cofins (uniforme);



Elevação de carga em praticamente todos os setores;

Fonte: "Onerar mais não é o caminho" Everardo Maciel, Hamilton D. de Souza, Humberto Ávila, Ives Gandra Martins, Kiyoshi Harada e Roque A. Carrazza (Opinião Estadão, 26/07/2019).



Produtos agrícolas

que atualmente não se sujeitam ao IPI passariam a absorvê-lo parcialmente



Advocacia, contabilidade..

atualmente submetidos ao ISS com alíquota média de 4,38%, teriam sua tributação acrescida de percentuais equivalentes ao IPI e ao ICMS;



Pessoa jurídica

mais de 300% de majoração na alíquota para os optantes pelo lucro presumido



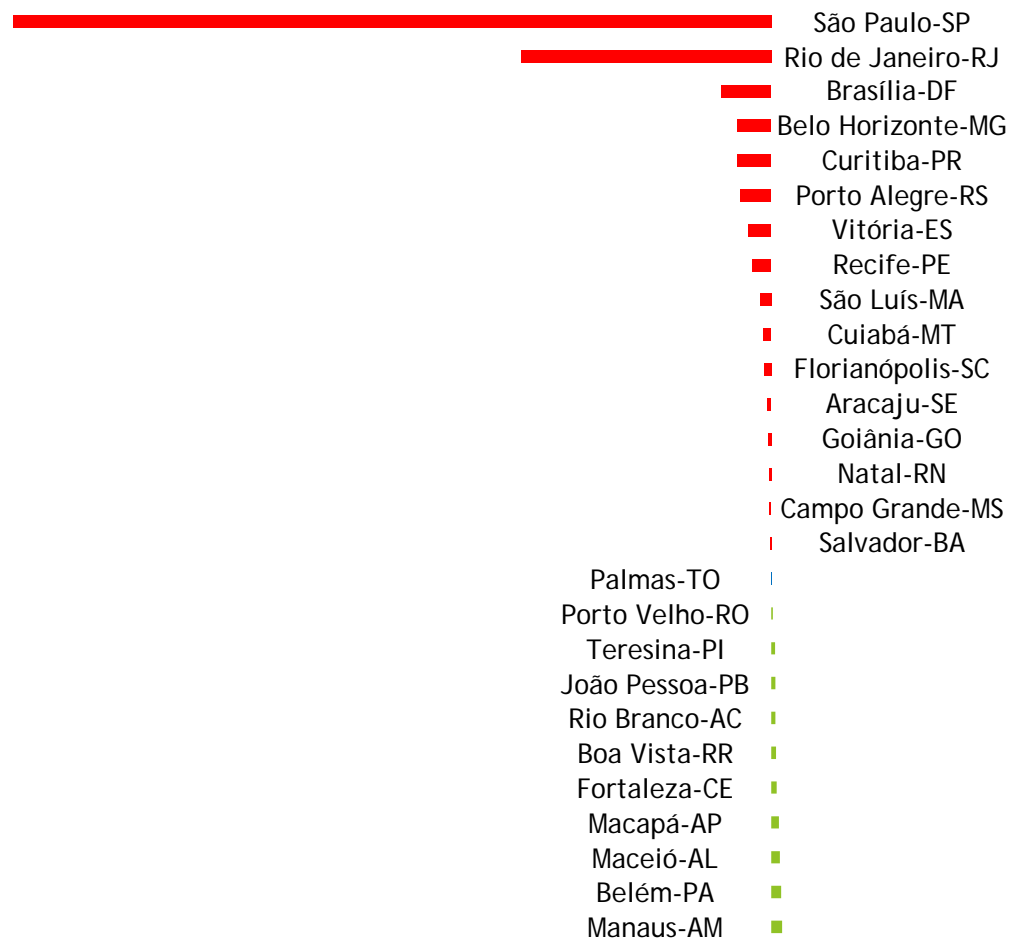
Autônomos

quase 700% de majoração na alíquota (adicionado o equivalente ao IPI, ICMS e também o PIS/Cofins)

Simulação – Impactos na Arrecadação do ISS

Capitais	Ganho/Perda Arrecadação ISS
São Paulo-SP	-8.741,7
Rio de Janeiro-RJ	-2.885,0
Brasília-DF	-576,5
Belo Horizonte-MG	-392,2
Curitiba-PR	-390,5
Porto Alegre-RS	-353,1
Vitória-ES	-260,5
Recife-PE	-211,9
São Luís-MA	-127,1
Cuiabá-MT	-88,0
Florianópolis-SC	-83,5
Aracaju-SE	-40,4
Goiânia-GO	-38,3
Natal-RN	-25,0
Campo Grande-MS	-20,4
Salvador-BA	-12,9
Palmas-TO	0,9
Porto Velho-RO	18,9
Teresina-PI	44,5
João Pessoa-PB	46,4
Rio Branco-AC	49,3
Boa Vista-RR	54,9
Fortaleza-CE	64,7
Macapá-AP	88,5
Maceió-AL	100,8
Belém-PA	115,8
Manaus-AM	125,8
Total	-13.536,6

Capitais



*Arrecadação do ISS (R\$ milhões) - Ano 2017 - Alíquota Municipal 2% - Elaboração SEFA/Pref.SP

PREVISÃO DE RECEITAS

MUNICIPAIS, TRANSFERÊNCIAS ESTADUAIS E
FEDERAIS E OPERAÇÕES DE CRÉDITO

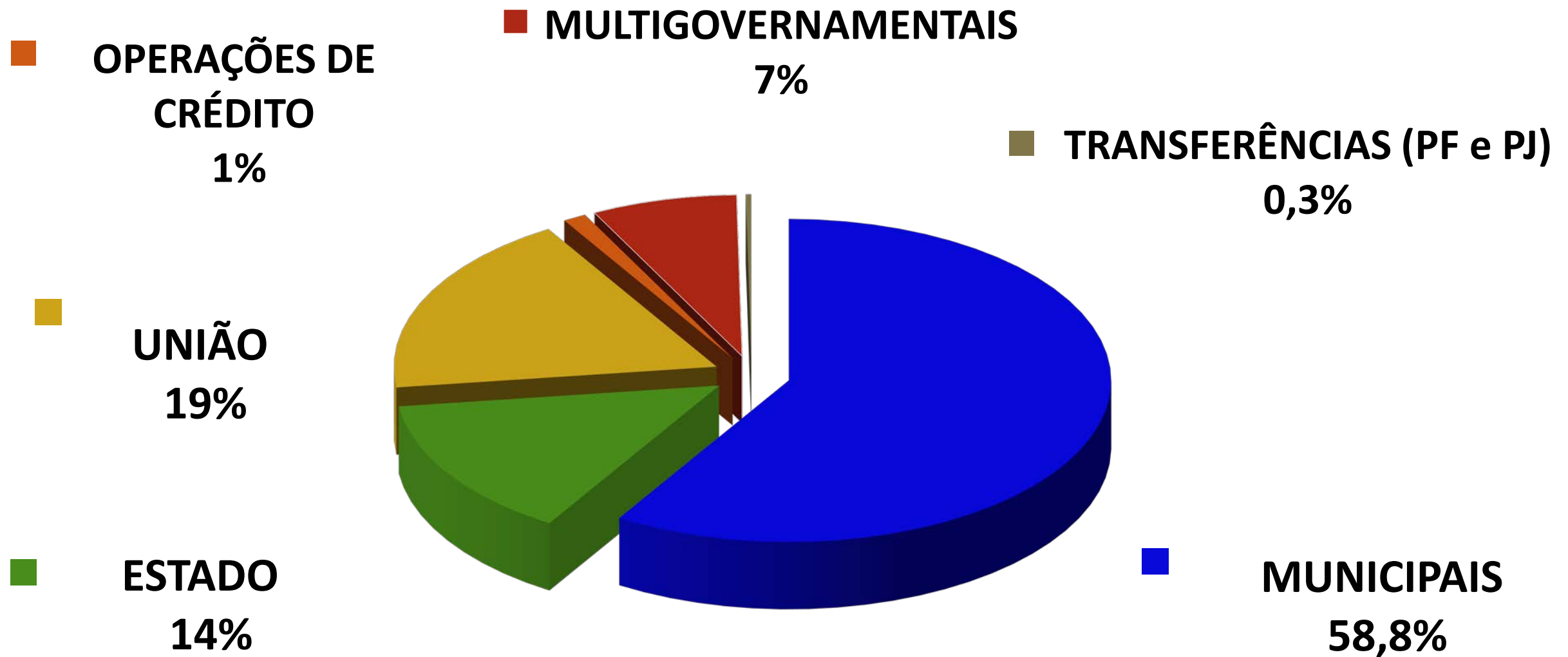
RECEITAS - Dados Gerais – LOA 2020

- Projeta-se um crescimento nominal de **0,30%** nas receitas correntes com base nas projeções utilizadas do PIB (2,1%), inflação (3,72%) e outros índices econômicos.
- As receita com Impostos e Taxas apresentam crescimento real, o mesmo não ocorre nas transferências constitucionais correntes.
- Ajustes na taxa SELIC ocasiona uma queda na previsão da Receita Patrimonial (Remuneração de Depósito Bancário Tesouro e RPPS).

RECEITAS - Dados Gerais – LOA 2020

- **58,8%** das receitas do município são geradas no próprio município.
- Consta da previsão da PLOA 2020 as seguintes Operação de Crédito:
 - ❑ Fomento Paraná (R\$ 4,6 milhões) para recape de vias urbanas;
 - ❑ Caixa Econômica (R\$ 2,5 milhões) para habitação;
 - ❑ BNDES (R\$ 47 milhões) para o Programa de Modernização da Administração Pública – PMAT;
 - ❑ BB (R\$ 45 milhões) para pavimentação de vias alternativas.
- Em negociação novas OC com AFD (R\$ 164 milhões) e BID (R\$ 406 milhões).
- Continuidade das Transferências do PAC Mobilidade Urbana e PAC Gestão de Riscos e Desastres Naturais.

PANORAMA DAS RECEITAS NO MUNICÍPIO



RECEITA
R\$ 9.425,0

em milhões

RECEITA CORRENTE
R\$ 7.959,9

RECEITA DE CAPITAL
R\$ 494,2

INTRAORÇAMENTÁRIA
R\$ 917,0

**RECURSOS ARRECADADOS
EM EXERC. ANTERIORES**
R\$ 53,9

MUNICIPAL
R\$ 4.916,4

TRANSFERÊNCIA UNIÃO
R\$ 1.291,0

TRANSFERÊNCIA ESTADO
R\$ 1.108,4

OUTRAS TRANSFERÊNCIAS
R\$ 644,1

OPERAÇÃO DE CRÉDITO
R\$ 99,1

TRANSFERÊNCIA DE CAPITAL
R\$ 363,1

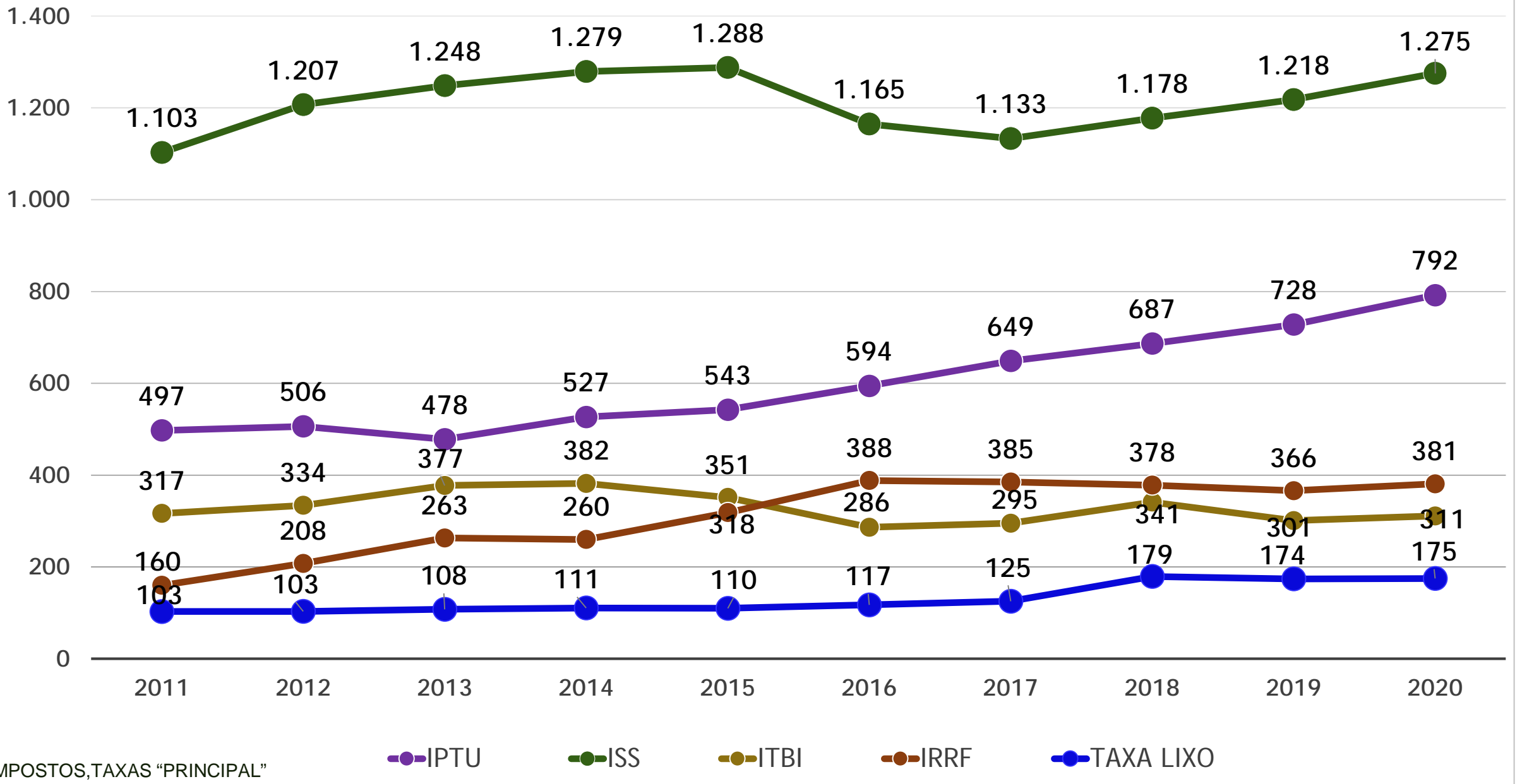
**OUTRAS RECEITAS DE
CAPITAL**
R\$ 32,0

RECEITAS CORRENTES MUNICIPAIS

COMPONENTES – Valores Líquidos	Em R\$
ISS Principal + Divida Ativa/M. e Juros	1.351.400.000
IPTU + Divida Ativa/M. e Juros	890.500.000
ITBI	311.513.000
IRRF	381.000.000
CONTRIBUIÇÕES (COSIP, RPPS)	384.259.000
PATRIMONIAL	346.671.000
TAXAS	216.337.000
SERVIÇOS	814.426.000
OUTRAS RECEITAS	220.257.000
TOTAL	4.916.363.000

RECEITA TRIBUTÁRIA

VALORES REAIS - EM MILHÕES



RECEITAS CORRENTES

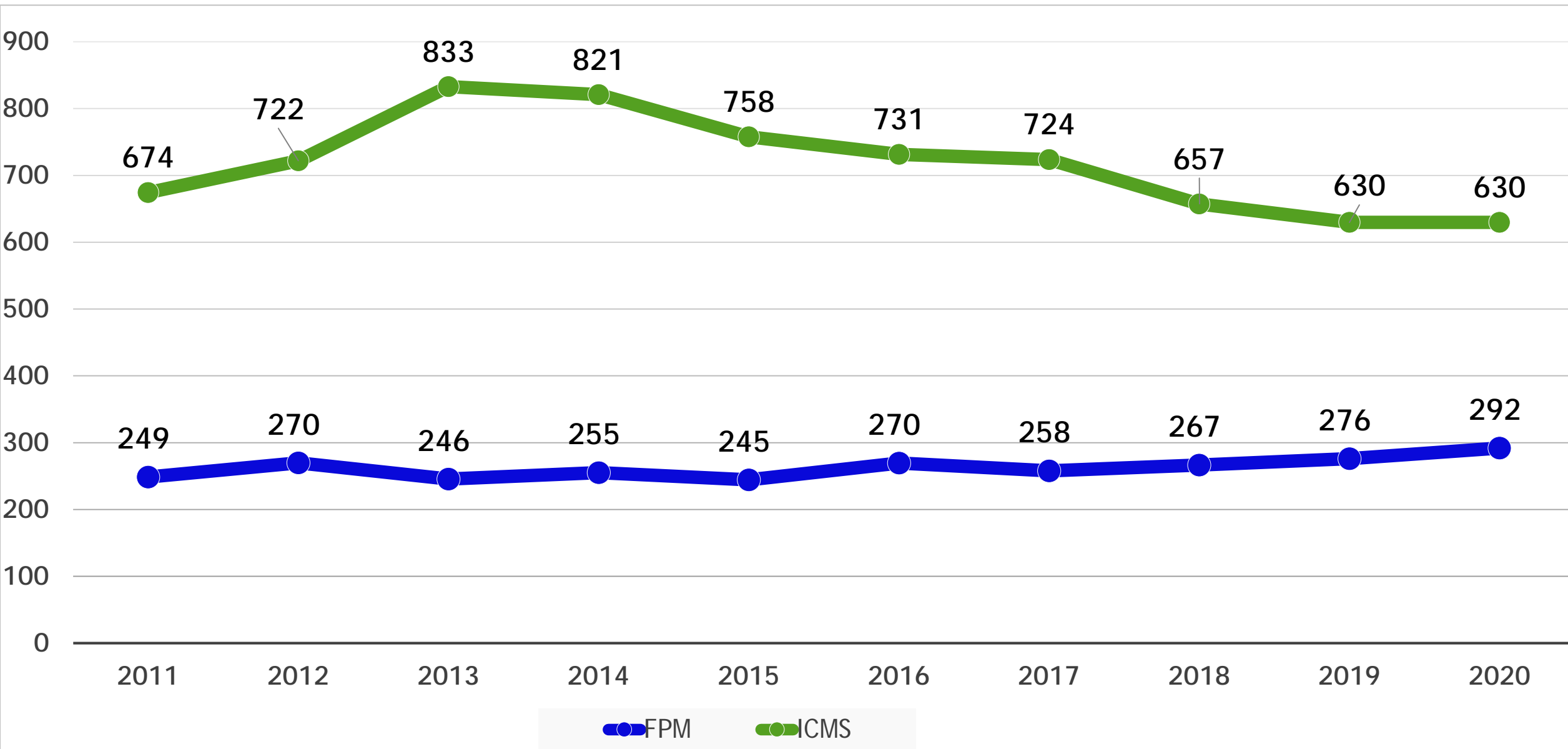
TRANSFERÊNCIAS DA UNIÃO	Em R\$
FUNDO DE PARTICIPAÇÃO DOS MUNICÍPIOS - FPM	292.000.000
SISTEMA ÚNICO DE SAÚDE - SUS	898.872.000
FUNDO NACIONAL DE ASSISTÊNCIA SOCIAL - FNAS	22.769.000
FUNDO NACIONAL DE DESENVOLVIMENTO DA EDUCAÇÃO - FNDE	71.881.000
CONVÊNIOS / OUTRAS	5.445.000
TOTAL	1.290.967.000

RECEITAS CORRENTES

TRANSFERÊNCIAS DO ESTADO	Em R\$
IMPOSTO CIRCULAÇÃO DE MERCADORIAS E SERVIÇOS - ICMS	629.600.000
IMPOSTO PROPRIEDADE VEICULOS AUTOMOTORES - IPVA	400.000.000
IMPOSTO PRODUTOS INDUSTRIALIZADOS - IPI SOBRE EXPORTAÇÕES	10.400.000
PROGRAMAS DE SAÚDE	50.179.000
CONVÊNIOS / OUTRAS	18.236.000
TOTAL	1.108.415.000

REDUÇÃO DOS REPASSES CONSTITUCIONAIS

VALORES LIQUIDOS REAIS EM MILHÕES



RECEITAS CORRENTES

OUTRAS TRANSFERÊNCIAS	Em R\$
FUNDO DE MANUTENÇÃO E DESENVOLVIMENTO DA EDUCAÇÃO BÁSICA E DE VALORIZAÇÃO DOS PROFISSIONAIS DA EDUCAÇÃO – FUNDEB (MULTIGOVERNAMENTAL)	621.000.000
OUTRAS TRANSFERÊNCIAS	23.141.000
TOTAL	644.141.000



3.236.555

Crescimento: Notas Emitidas

Período: Jan a Ago/18 para o mesmo período de 2019.



863.387

Crescimento: Notas PJ

Período: Jan a Ago/18 para o mesmo período de 2019.

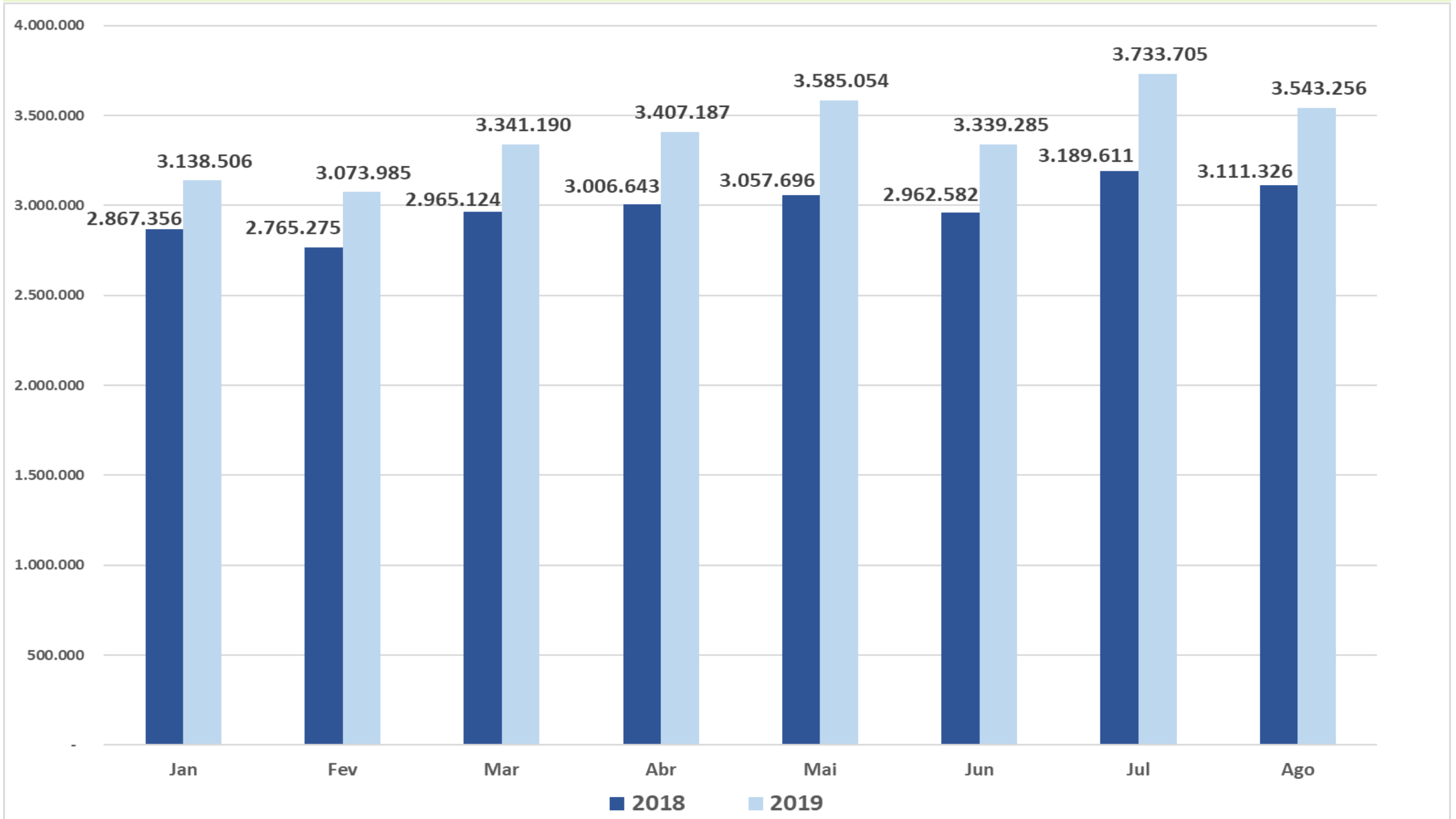


1.894.034

Crescimento: Notas PF

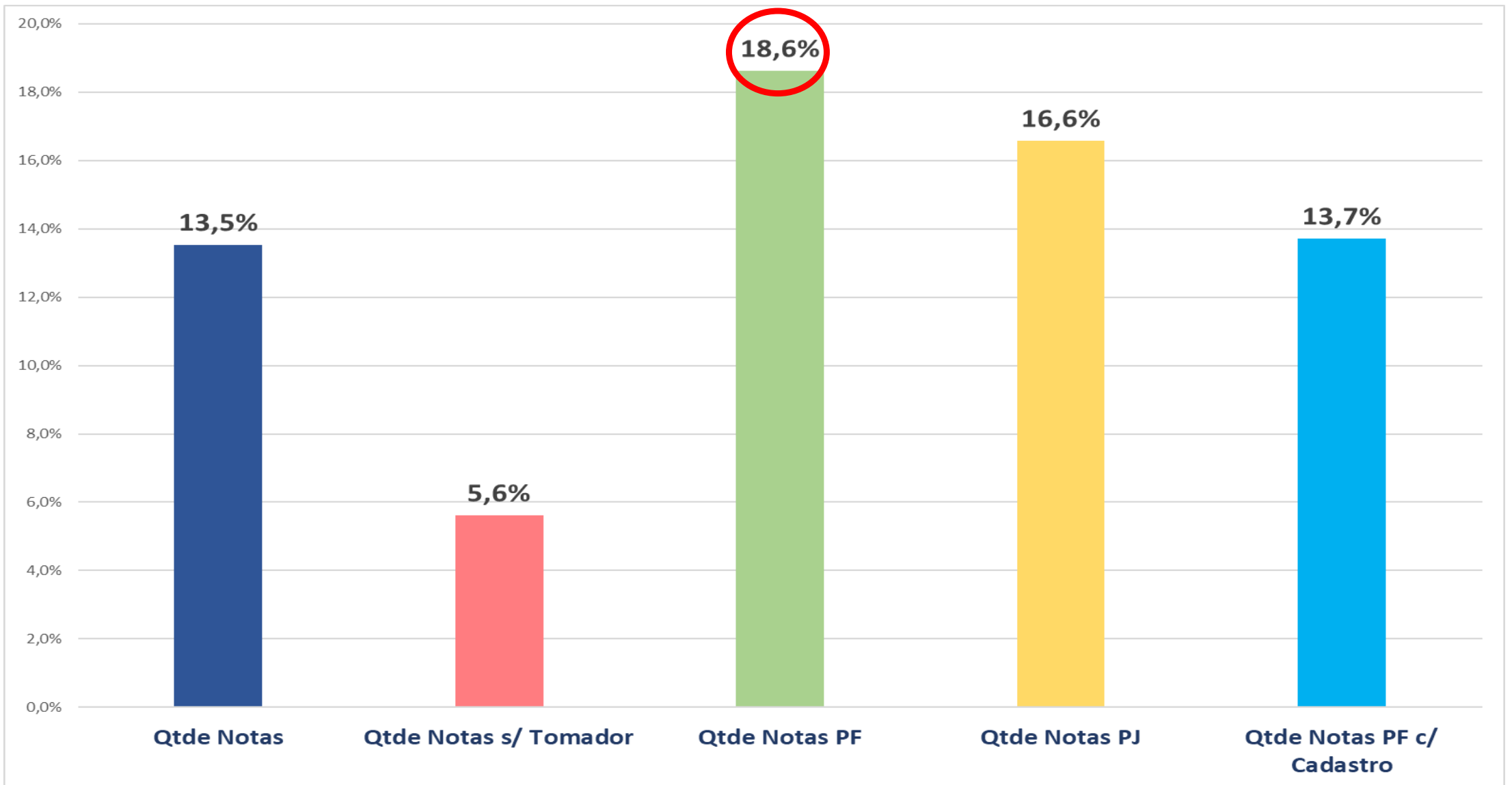
Período: Jan a Ago/18 para o mesmo período de 2019.

Comparativo e crescimento mensal 2018 e 2019



Período: Jan a Ago/18 para o mesmo período de 2019

Total de crescimento em percentual



PREVISÃO DE DESPESAS

PESSOAL, ODC, JUROS DA DÍVIDA,
INVESTIMENTOS, INVERSÃO FINANCEIRA
E AMORTIZAÇÃO DA DÍVIDA

DESPESA
R\$ 9.425,0

em milhões

CORRENTE
R\$ 8.556,9

RESERVA DE CONTINGÊNCIA
R\$ 68,1

DE CAPITAL
R\$ 800

PESSOAL E ENCARGOS
R\$ 4.455

JUROS E ENCARGOS DA
DÍVIDA
R\$ 54,6

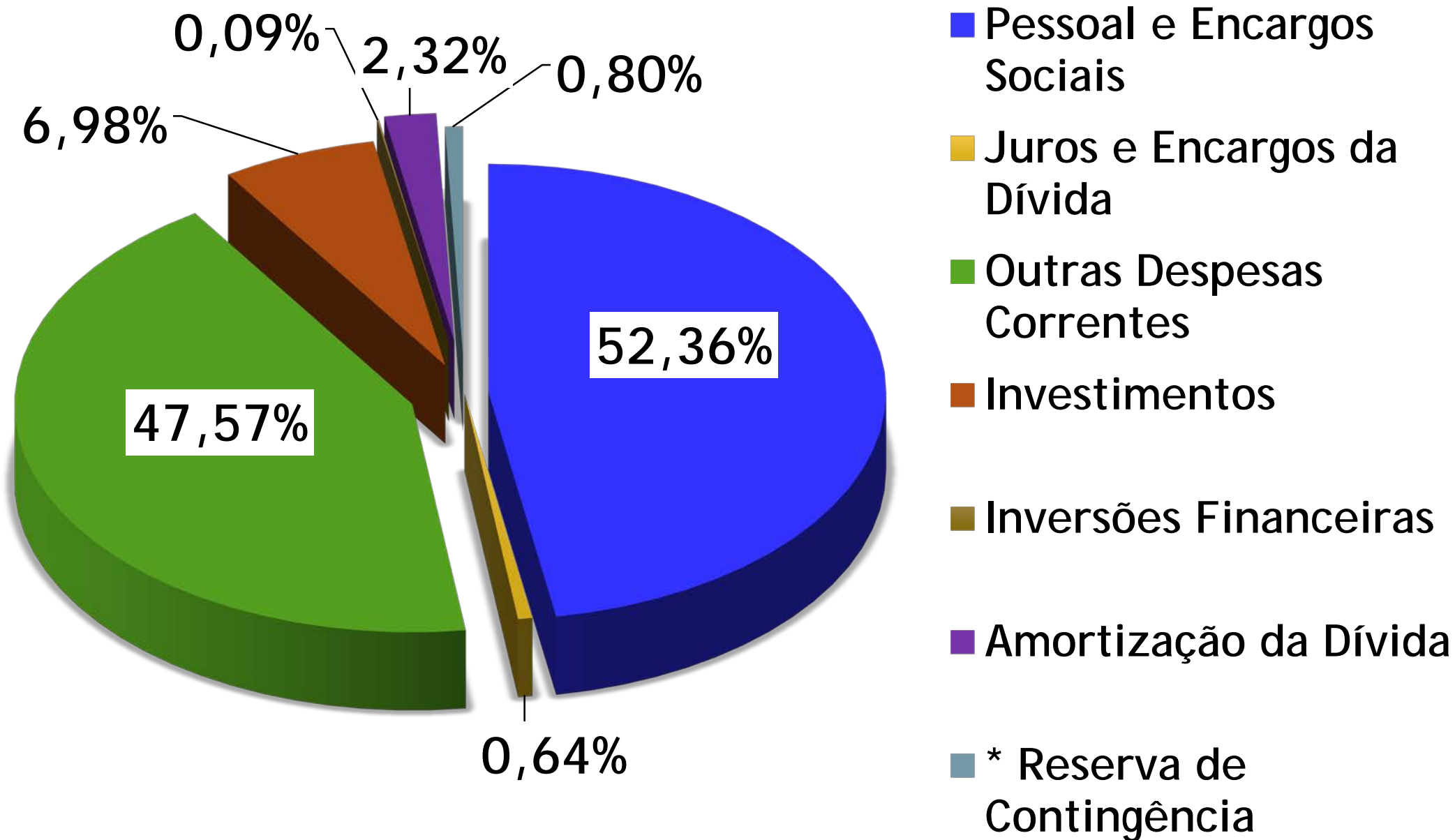
OUTRAS DESPESAS
R\$ 4.047,3

INVESTIMENTOS
R\$ 595,1

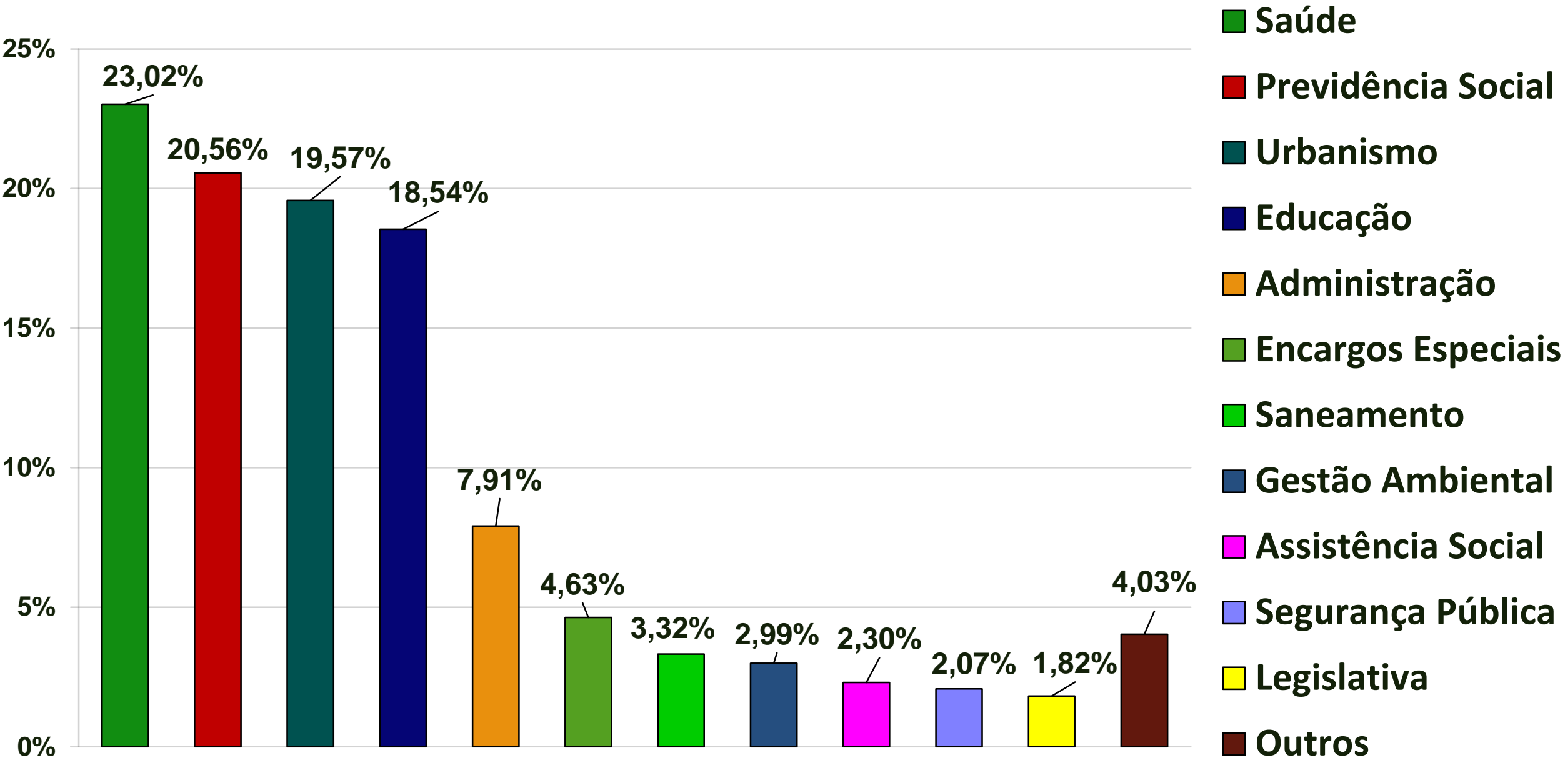
INVERSÕES
FINANCEIRAS
R\$ 7,2

AMORTIZAÇÃO DA
DÍVIDA
R\$ 197,7

GRUPO DE DESPESAS

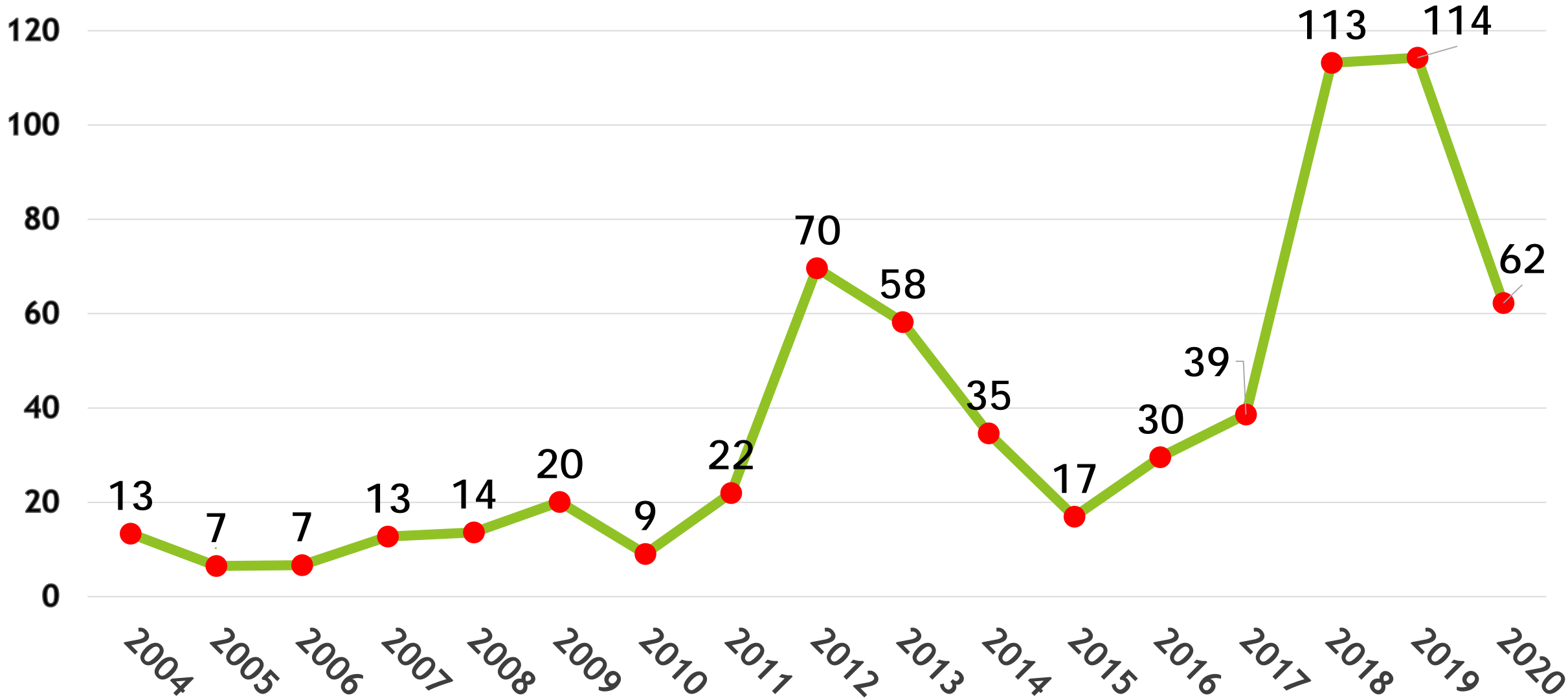


DESPESAS POR FUNÇÃO DE GOVERNO

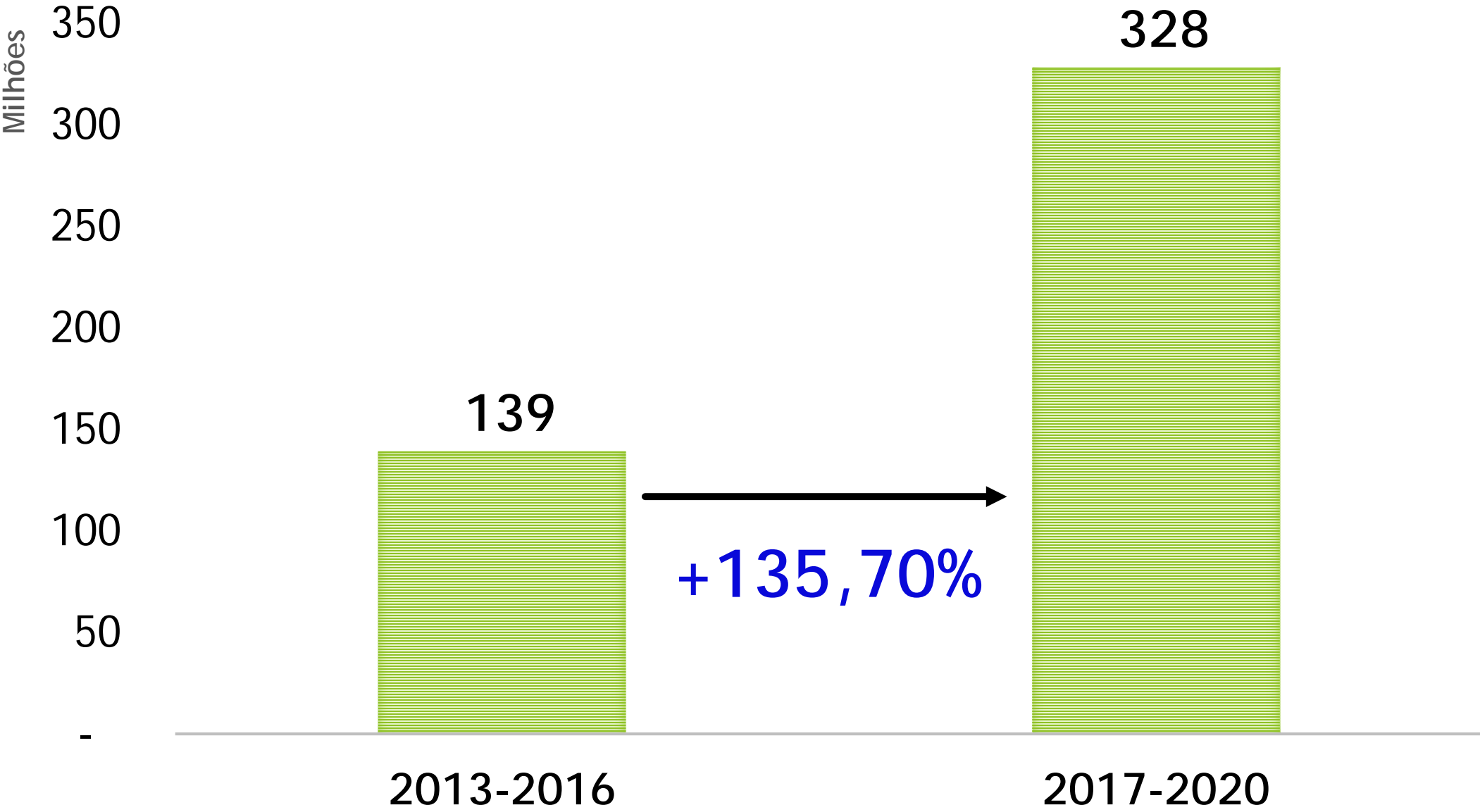


EVOLUÇÃO DOS PRECATÓRIOS

EM MILHÕES

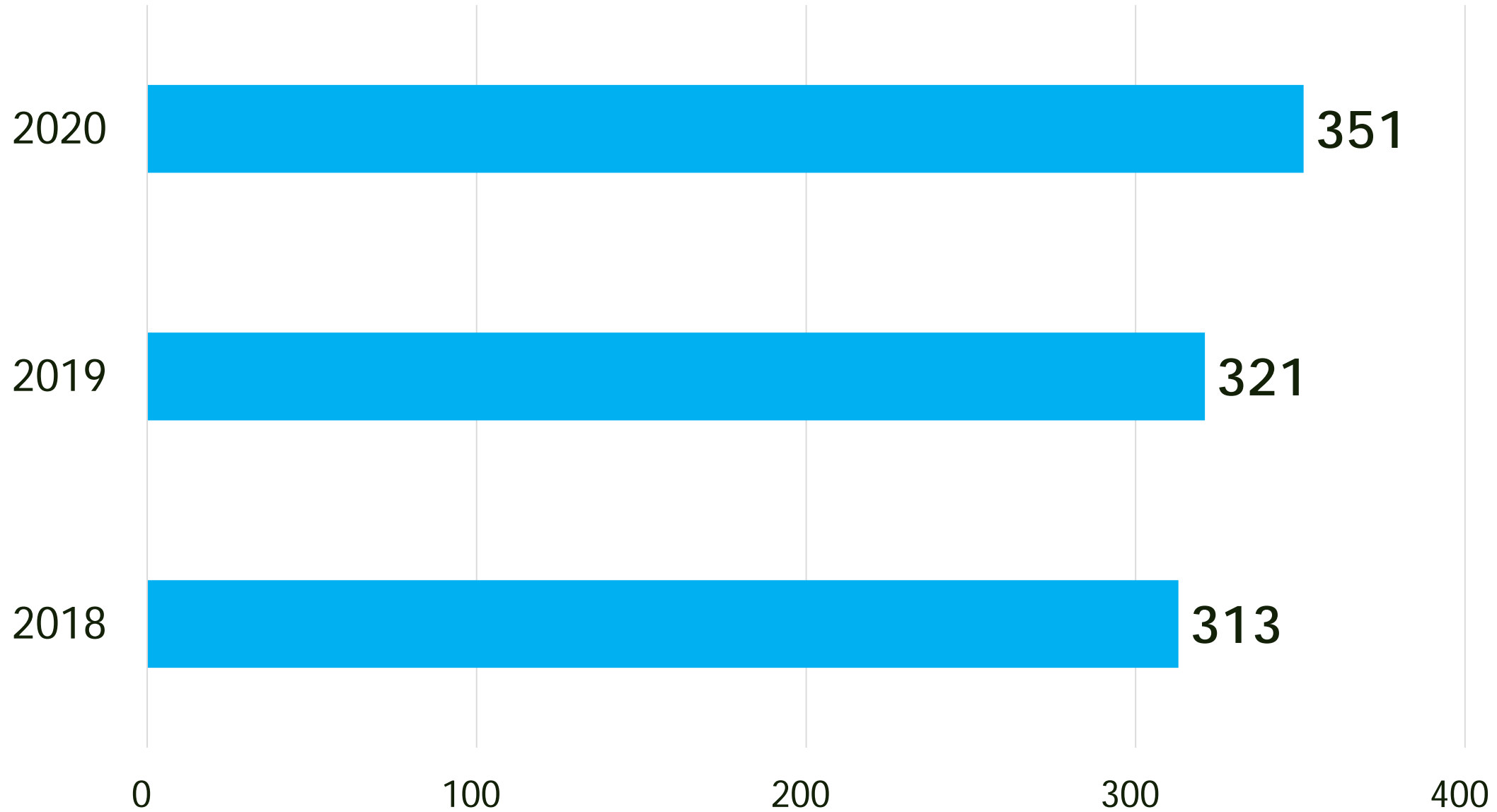


EVOLUÇÃO PRECATÓRIOS MUNICIPAIS



APORTES AO REGIME PRÓPRIO DE PREVIDÊNCIA SOCIAL

EM MILHÕES



APORTES AO REGIME PRÓPRIO DE PREVIDÊNCIA SOCIAL

EM MILHÕES

2020 **351**

2019 **321**

2018 **313**

2017 **0**


0

100

200

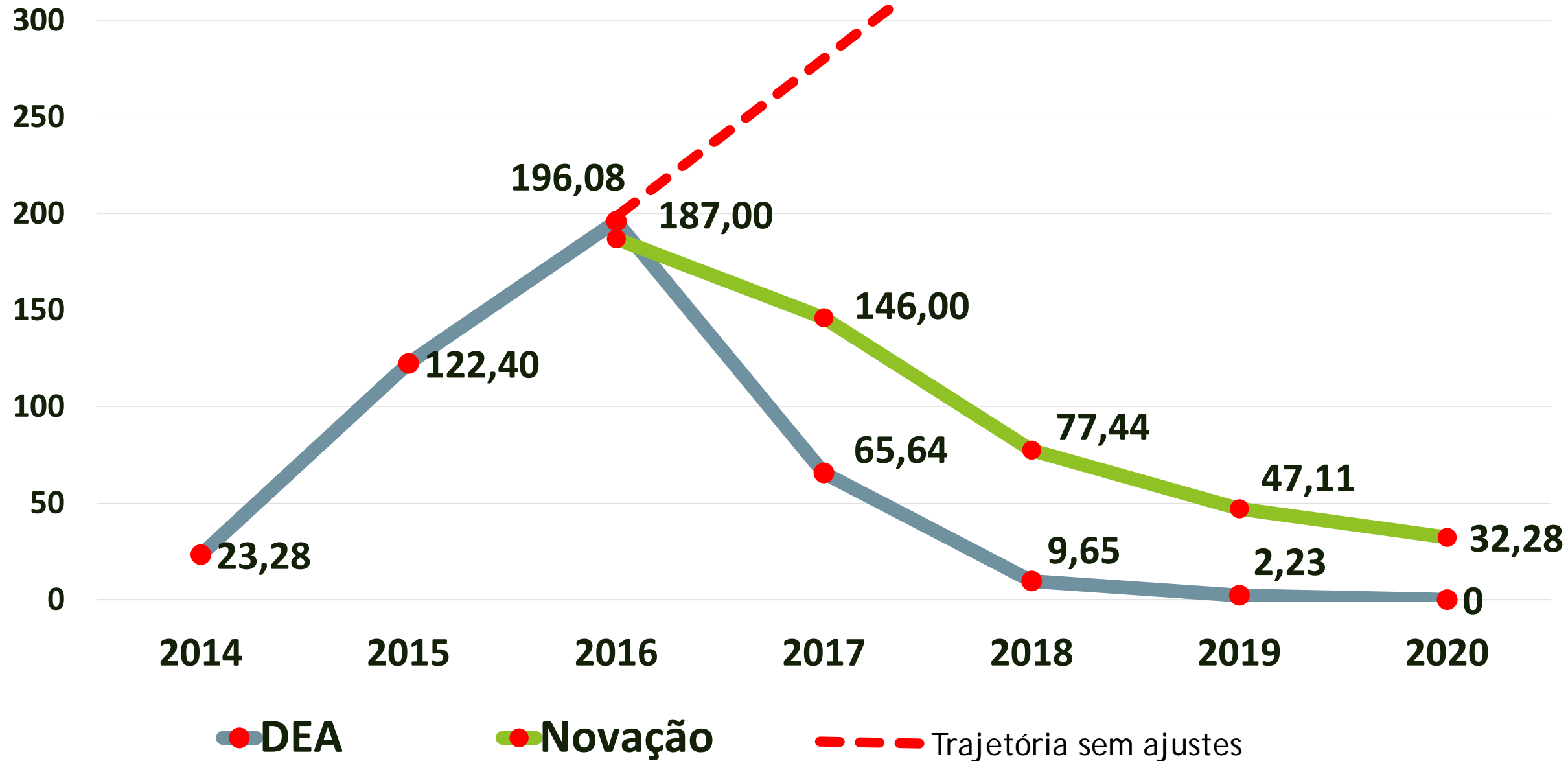
300

400



REDISTRIBUIÇÃO DA DÍVIDA

FONTES DO TESOURO
EM MILHÕES



Panorama das Dívidas Municipais

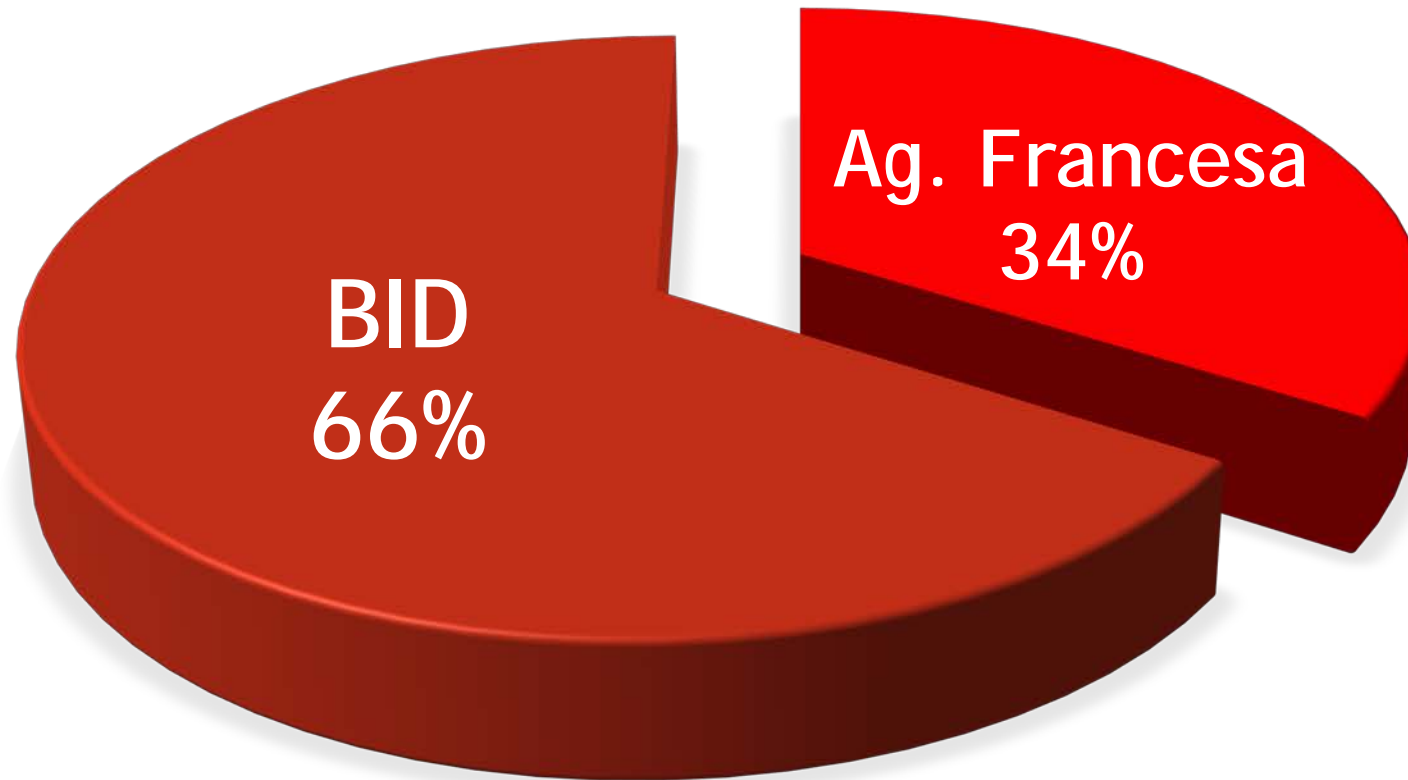
	Saldo Devedor em 2016	Pago + Renúncia	Saldo Devedor em Ago/2019	Observações
EGM - Novação	124.329.250,15	110.315.152,75	14.014.097,40	Despesa do ICI - Novado em Dez/18
FMS - Novação	8.165.530,08	7.818.878,26	346.651,82	-
SME - Novação	60.965.320,47	39.404.035,52	21.561.284,95	-
SubTotal	193.460.100,70	157.538.066,53	35.922.034,17	-
IPMC - Lei 12.812/08 (set a dez/16)	145.476.040,00	16.421.003,55	129.055.036,45	CadPrev 1.827/2017 - 200 parcelas
IPMC - Patronal	30.000.000,00	8.929.606,35	21.070.393,65	CadPrev 1.826/2017 - 200 parcelas
Em aberto acima de R\$ 300 mil	90.000.000,00	52.116.799,81	37.883.200,19	FEAES e outros
ICS	30.000.000,00	30.000.000,00	-	Total de R\$ 59 milhões atualizados
DEGA 2013	10.675.016,36	3.200.000,00	7.475.016,36	Pessoal à Disposição
Pagos - abaixo R\$ 300 mil	26.000.000,00	26.000.000,00	-	-
Pagos - FMS	88.395.312,94	88.395.312,94	-	-
Total Geral	614.006.470,00	382.600.789,18	231.405.680,82	-

Renegociação de Crédito - Leilões

Edição	Desconto % Médio	Crédito	Desconto	Valor Pago
1º leilão	19,28%	8.800.000,00	1.696.663,75	7.103.336,25
2º leilão	18,27%	10.000.000,00	1.826.681,29	8.173.318,71
3º leilão	24,52%	10.000.000,00	2.451.944,48	7.548.055,52
4º leilão	21,91%	10.000.000,00	2.191.082,11	7.808.917,89
5º leilão	12,08%	10.000.000,00	1.207.557,19	8.792.442,81
6º leilão	11,72%	10.000.000,00	1.171.744,35	8.828.255,65
7º leilão	13,89%	10.000.000,00	1.388.817,77	8.611.182,23
8º leilão	11,00%	10.000.000,00	1.100.000,00	8.900.000,00
9º leilão	24,30%	10.000.000,00	2.430.000,00	7.570.000,00
10º leilão	20,50%	10.000.000,00	2.050.000,00	7.950.000,00
11º leilão	18,58%	10.000.000,00	1.857.589,76	8.142.410,24
Total	17,81%	108.800.000,00	19.372.080,70	89.427.919,30

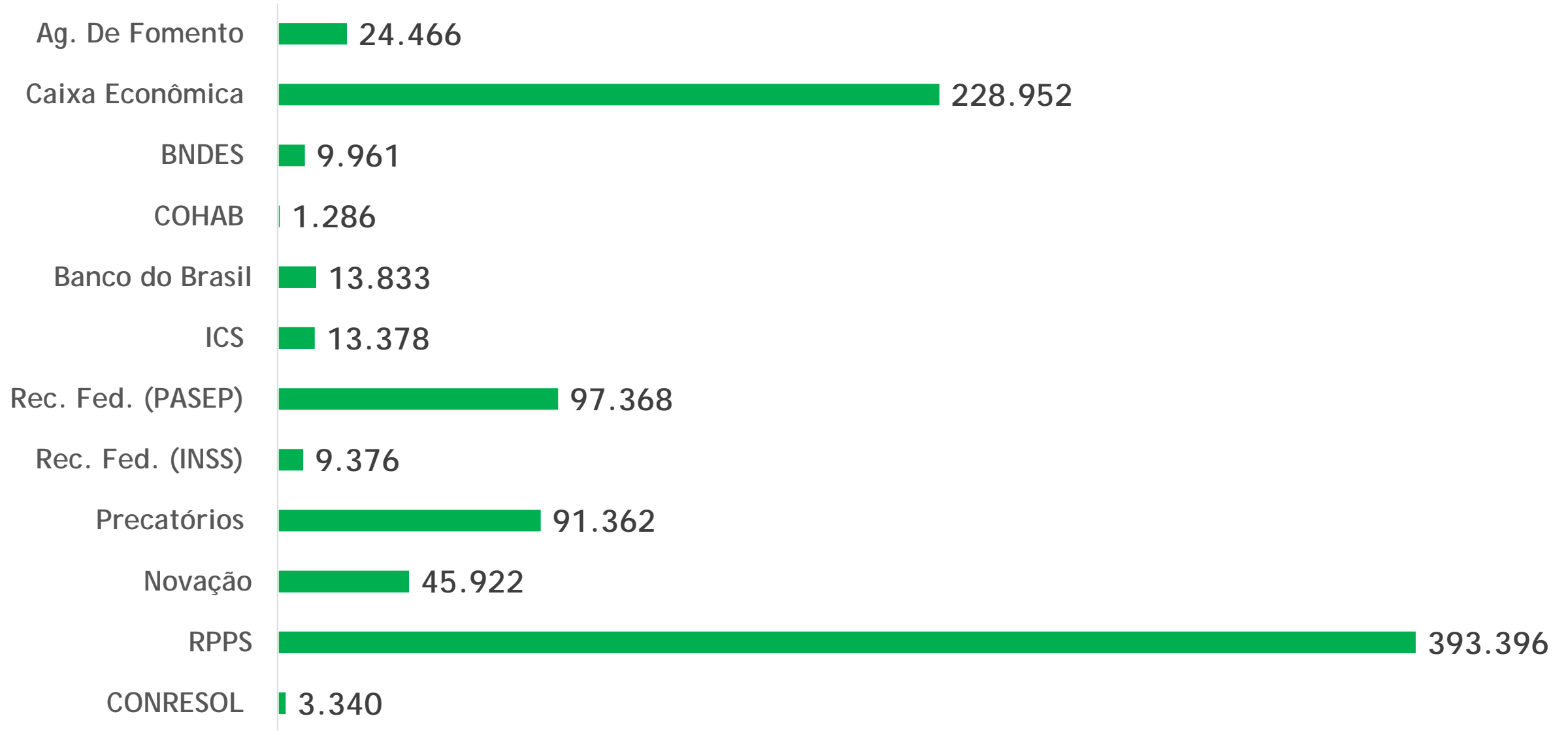
Metas e Limites

PERFIL DA DÍVIDA EXTERNA



Metas e Limites

PERFIL DA DÍVIDA INTERNA





SAÚDE

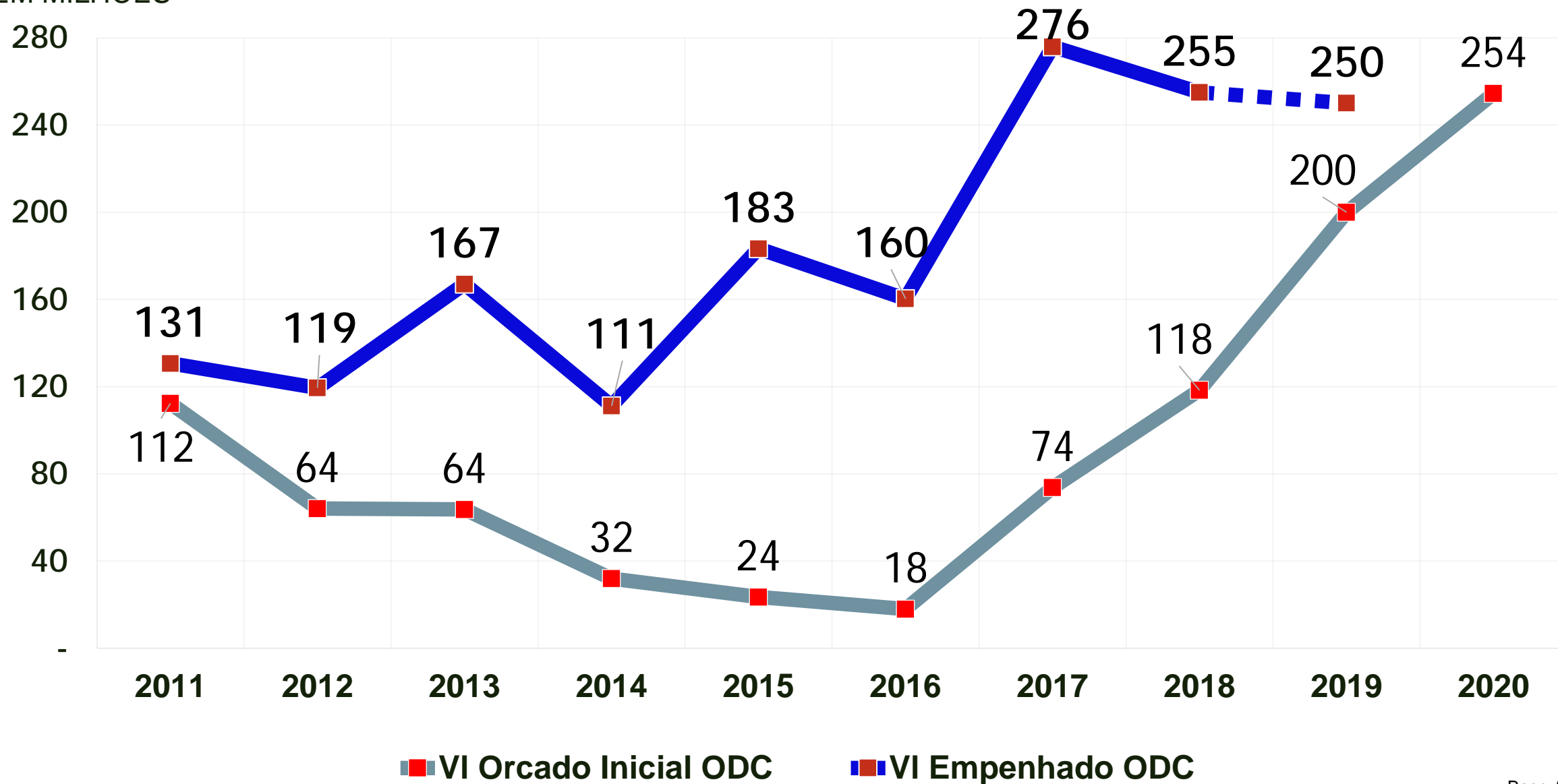
COMPONENTES	Em R\$
PREVISÃO DE RECEITAS PARA CÁLCULO DE APLICAÇÃO DE RECURSOS NA SAÚDE	4.564.569.000
PREVISÃO CONSTITUCIONAL – 15%	684.685.350
VALOR DESTINADO	21,95%
OUTROS RECURSOS	
TRANSF. DO SUS - SERVIÇOS DO SUS TRANSF. DE CONVÊNIOS	956.749.000
PREVISÃO TOTAL - SAÚDE	1.958.767.000

DESPESAS RECURSOS TESOURO NA SAÚDE

ODC – Outras Despesas de Custeio

VALORES REAIS

EM MILHÕES





EDUCAÇÃO

COMPONENTES	Em R\$
PREVISÃO DE RECEITAS PARA CÁLCULO DE APLICAÇÃO DE RECURSOS NA EDUCAÇÃO	4.592.569.000
PREVISÃO CONSTITUCIONAL – 25%	1.148.142.250
VALOR DESTINADO 26,27%	1.206.593.000
OUTROS RECURSOS	
GANHO DO FUNDEB, APLICAÇÃO FINANCEIRA, FNDE, SALÁRIO EDUCAÇÃO	373.035.000
PREVISÃO TOTAL - EDUCAÇÃO	1.579.628.000



CRIANÇA E ADOLESCENTE

AÇÕES ORÇAMENTÁRIAS	Em R\$
EXCLUSIVAS	50.338.000
NÃO EXCLUSIVAS	1.901.517.800
PREVISÃO TOTAL LOA 2020	1.951.855.800

Em torno 22% da população do Município, composto por crianças e adolescentes.

INVESTIMENTOS – OBRAS E EQUIPAMENTOS

RECURSOS DO TESOURO

R\$ 113.543.000

RECURSOS DE OUTRAS
FONTES

R\$ 481.502.000

RECURSO TOTAL

R\$ 595.045.000

6,98 %



INVESTIMENTOS – OBRAS E EQUIPAMENTOS

COMPLEMENTAÇÃO DA LINHA VERDE NORTE E SUL

- Trecho 4.1a - Estação Solar Fagundes Varela – Estação Atuba
- Trecho 2.1 – Viaduto Estação Tarumã

AMPLIAÇÃO DA CAPACIDADE e VELOCIDADE INTER 2

- Trincheira da Av. Nossa Senhora Aparecida (PAC) continuidade
- Linha Inter 2 (BID)

AUMENTO DA CAPACIDADE BRT SUL E LESTE-OESTE

- Terminal Tatuquara continuidade
- Complementação Sul – Estações Praça do Japão até Terminal do Pinheirinho

PROJETO GESTÃO DE RISCO CLIMÁTICO

- Bairro Novo da Caximba – 29 de Outubro (AFD)

10 OBRAS DE HABITAÇÃO DE INTERESSE SOCIAL



INVESTIMENTOS – OBRAS E EQUIPAMENTOS

40 Km PAVIMENTAÇÃO ALTERNATIVA IMPLANTAÇÃO

69 OBRAS DE CIRCULAÇÃO VIÁRIA, FRESA e RECAPE

- Via de acesso ao Elevado Pompéia** continuidade
- Passarela do Tarumã – Praça Cova da Iria**

2,3 Km IMPLANTAÇÃO DE CALÇADAS EM VIAS PÚBLICAS

05 Km AMPLIAÇÃO DE REDE DE ILUMINAÇÃO

05 BACIAS COM OBRAS DE DRENAGEM E GESTÃO DE RISCOS E DESASTRES NATURAIS

- Barigui, Belém, Atuba, Iguazu e Ribeirão dos Padilhas**

03 OBRAS DE DRENAGEM E SANEAMENTO e
CONTINUIDADE DO PLANO DIRETOR DE DRENAGEM



INVESTIMENTOS – OBRAS E EQUIPAMENTOS

08 PARQUES E BOSQUES IMPLANTAÇÃO E REVITALIZAÇÃO

- Parques **GEOSSÍTIO e CAMPO DE SANTANA 2ªEtapa** IMPLANTAÇÃO
- Parques **IGUAÇU SETOR NÁUTICO e SETOR ZOOLOGICO, BARREIRINHA, PASSAÚNA e DA IMIGRAÇÃO JAPONESA** REVITALIZAÇÃO
- Bosque **GUTIERREZ** REVITALIZAÇÃO

10 ÁREAS DE LAZER IMPLANTAÇÃO E REVITALIZAÇÃO

- Praças **CARLOS GOMES e OUVIDOR PARDINHO, Bosque ALEMÃO, Parque TANGUÁ** (acessibilidade)
- JARDIM AMBIENTAL Rua Schiller** (cercamento pista de skate)
- Praças **ANTONIO BERTOLI** (fechamento de quadra coberta) e **LUZIMAR DE MARIA DIONYSIO** (campo de grama sintética)
- Área de Lazer no **TATUQUARA** –(implantação) e **nas Regionais** (revitalização)
- Áreas de **playground** (melhorias)



INVESTIMENTOS – OBRAS E EQUIPAMENTOS

PLANO MUNICIPAL DE SANEAMENTO BÁSICO OBRAS DE MELHORIA

☐ **MEMORIAL PARANISTA no Parque São Lourenço**

OBRAS DE MELHORIA

☐ **ZOOLÓGICO e JARDIM BOTÂNICO** (acessibilidade)

☐ **MUSEU DE HISTÓRIA NATURAL** (novas instalações)

☐ **Cemitérios SANTA CÂNDIDA e ZONA SUL**

GERAÇÃO DE ENERGIA RENOVÁVEL – **CENTRAIS GERADORA DE ENERGIA** PROJETOS E OBRAS

SISTEMAS DE **FITORREMEDIAÇÃO** NA BACIA DO RIO BELÉM IMPLANTAÇÃO

CONSÓRCIO INTERMUNICIPAL **GESTÃO DOS RESÍDUOS SÓLIDOS URBANOS** GESTÃO

10 **ECOPONTOS** PARA RESÍDUOS DA CONSTRUÇÃO CIVIL IMPLANTAÇÃO



INVESTIMENTOS – OBRAS E EQUIPAMENTOS

04 CMEIS – CENTROS MUNICIPAIS DE EDUCAÇÃO INFANTIL CONSTRUÇÃO

- ❑ AROEIRA, DOM BARUSSO, CIDADE DE ITÁLIA e na REGIONAL TATUQUARA

01 ESCOLA MUNICIPAL CONSTRUÇÃO

- ❑ AROEIRA

02 CMEIS – CENTROS MUNICIPAIS DE EDUCAÇÃO INFANTIL REFORMA e AMPLIAÇÃO

- ❑ PIQUIRI e na REGIONAL BAIRRO NOVO

02 ESCOLAS MUNICIPAIS REFORMA e AMPLIAÇÃO

- ❑ SANTOS ANDRADE e WALTER HOERNER

02 QUADRAS COBERTAS CONSTRUÇÃO

- ❑ EM JOÃO CRUCIANI e EM BELMIRO CESAR

CENTROS DE APOIO ESTRATÉGICO EDUCACIONAL – CAPACITAÇÃO
READEQUAÇÃO DE ESPAÇOS



INVESTIMENTOS – OBRAS E EQUIPAMENTOS

01 UNIDADE DE SAÚDE CONSTRUÇÃO
□ UBS UMBARÁ II

03 ESPAÇOS SAÚDE CONSTRUÇÃO
□ XAPINHAL, SÃO MIGUEL E UNIÃO DAS VILAS

01 EQUIPAMENTO DE SAÚDE REFORMA e AMPLIAÇÃO

ARMAZÉM DA FAMÍLIA CAPANEMA – ESPAÇO SOCIAL / MESA SOLIDÁRIA CONSTRUÇÃO

RESTAURANTE POPULAR DO TATUQUARA CONSTRUÇÃO

RESTAURANTE POPULAR DA MATRIZ REFORMA E REQUALIFICAÇÃO

02 EQUIPAMENTOS DE SEGURANÇA REFORMA
□ Núcleo Regional CAJURU e CIC

165 INTERVENÇÕES NA CIRCULAÇÃO E SINALIZAÇÃO DE TRÂNSITO



INVESTIMENTOS – OBRAS E EQUIPAMENTOS

03 EQUIPAMENTOS SOCIAIS CONSTRUÇÃO e AMPLIAÇÃO

- CASA DE PASSAGEM PLINIO TOURINHO AMPLIAÇÃO
- CRAS PORTÃO nova sede
- Equipamento social no LABORATÓRIO DO PAROLIN

09 EQUIPAMENTOS SOCIAIS REFORMA

- UAI CASA DO PIÁ IV e NOVA ESPERANÇA
- CRAS SÃO BRAZ, IGUAÇU e VILA SANDRA
- LICEUS DE OFÍCIOS
- Sede da FAS e FAS Regional CIC

01 QUADRA POLIESPORTIVA CONSTRUÇÃO

02 QUADRA DE MINI-TÊNIS CONSTRUÇÃO

04 EQUIPAMENTOS DE ESPORTE E LAZER REFORMAS

- Quadra do CEL da Rua da Cidadania do Carmo
- Ginásios das Ruas da Cidadania Boa Vista, Sta. Felicidade e Portão



INVESTIMENTOS – OBRAS E EQUIPAMENTOS

03 EQUIPAMENTOS TURÍSTICOS REVITALIZAÇÃO

- PALACETE WOLF
- CAT JARDIM BOTÂNICO
- TORRE PANORÂMICA

ESPAÇOS CULTURAIS REFORMA e AMPLIAÇÃO

SOLAR DO BARÃO, MOINHO REBOUÇAS e CASA FRANCO GIGLIO

REGIAO DO VALE DO PINHÃO – Desenvolvimento da Cultura do Empreendedorismo – ESTUDOS/PROJETOS

RUAS DA CIDADANIA


- Construção da RUA DA CIDADANIA DA CIC
- Revitalização das Ruas da Cidadania

PMAT – PROGRAMA DE MODERNIZAÇÃO DA ADMINISTRAÇÃO TRIBUTÁRIA e QUALIDADE DA GESTÃO PÚBLICA CONTINUIDADE

ACADEMIAS AO AR LIVRE IMPLANTAÇÃO



CONTRATOS DE OBRAS NA PMC



CONTRATOS CONCLUÍDOS 2017/2019 41,2 % iniciados nesta gestão (47 contratos = R\$ 34.228.395,97)	114	R\$ 179.928.713,94
CONTRATOS EM ANDAMENTO 60 % iniciados nesta gestão (45 contratos = R\$ 244.970.933,61)	75	R\$ 692.490.436,64
CONTRATOS EM AGUARDAMENTO DE OS, EMPENHO E EM LICITAÇÃO	50	R\$ 103.856.576,13
TOTAL	239	R\$ 976.275.726,71



LOA 2020

Audiência Pública



Setembro 2019