



## CHAMAMENTO PÚBLICO Nº. 001/2025 – SME

### ATA DE JULGAMENTO

Aos onze dias de abril de dois mil e vinte e cinco a Comissão Especial de Chamamento Público da Secretaria Municipal da Educação – SME, designada pela Portaria nº. 124/2024, reuniu-se para análise e julgamento dos documentos apresentados no Chamamento Público nº. 001/2025 – SME, Protocolo Eletrônico nº. 01-223151/2024, Inexigibilidade de Licitação nº. 003/2025, cujo objeto é **“AQUISIÇÃO DE GÊNEROS ALIMENTÍCIOS ORIUNDOS DA AGRICULTURA FAMILIAR E EMPREENDEDORES FAMILIARES RURAIS PARA O ATENDIMENTO DO PROGRAMA NACIONAL DE ALIMENTAÇÃO ESCOLAR – PNAE, VISANDO O ATENDIMENTO DOS CENTROS MUNICIPAIS DE EDUCAÇÃO INFANTIL E DAS ESCOLAS MUNICIPAIS DA REDE MUNICIPAL DE ENSINO”**. Após detida análise dos documentos, considerando os critérios previstos no Edital de embasamento em conformidade com a Resolução CD/FNDE n.º 06/2020, a Comissão resolveu proferir o seguinte julgamento:

- 1) **Inabilitar a ASSOCIAÇÃO DE AGRICULTORES FAMILIARES DE CAMPINA DOS MARTINS E FUNDO DO CAMPO - ACFMC (CAMPINA DOS MARTINS – CNPJ nº. 06.891.615/0001-31)**: por apresentar Certidão Positiva de Tributos Municipais (item 5.3.7 do Edital).
- 2) Descontar do total da COOPERATIVA AGRÍCOLA FAMILIAR DE COLOMBO – COOACOL (CNPJ: 17.952.459/0001-98) no Lote 2, 1.000 kg de chuchu (Viviane Toniolo Bertolin), porque tinha ultrapassado o limite de 40 mil reais por agricultor.
- 3) Descontar do total da COOPERATIVA DE PRODUÇÃO E CONSUMO FAMILIAR NOSSA TERRA LTDA (CNPJ: 05.047.086/0001-21) no Lote 1, 5.780 kg de feijão preto (Leandro Kwasney e Abel Rosa Vichinevski) e 530 kg de maçã (Danubia de Assunção); e no Lote 2, 4.504 kg de feijão carioca (Alcedir Rogalski), porque os respectivos agricultores não constavam no extrato da DAP ou CAF da cooperativa.
- 4) **Habilitar e classificar** as organizações listadas na sequência, **conforme Anexo I**, para os Lotes 1 e 2, por atenderem todas as exigências referentes a aptidão jurídica, fiscal, trabalhista e qualificação técnica, para fornecerem os itens relacionados na ordem de classificação, respeitando os critérios de prioridade e as quantidades máximas de cada item previstas no Edital: COOPERATIVA DE COMERCIALIZAÇÃO E REFORMA AGRÁRIA




AVANTE LTDA – COANA (CNPJ: 01.106.849/0001-07); COOPERATIVA DOS TRABALHADORES ASSENTADOS DA REGIÃO DE PORTO ALEGRE LTDA – COOTAP (CNPJ: 01.112.137/0001-09); COOPERATIVA AGROECOLÓGICA VALE DO IGUAÇU – COOAVI (CNPJ: 06.261.279/0001-43); COOPERATIVA DOS AGRICULTORES FAMILIARES DA COLÔNIA CASTELHANOS – COOCASEL (CNPJ: 08.428.520/0001-01); COOPERATIVA AGROINDUSTRIAL DA LAPA – COOPERSUI (CNPJ: 05.306.715/0001-90); COOPERATIVA DE PRODUÇÃO E COMERCIALIZAÇÃO DOS PEQUENOS PRODUTORES RURAIS DO ESTADO DE SÃO PAULO – COOPCRESP (CNPJ: 24.201.681/0001-14); COOPERATIVA AGROINDUSTRIAL DE PRODUÇÃO E COMERCIALIZAÇÃO CONQUISTA – COPACON (CNPJ: 73.368.086/0001-83); COOPERATIVA DE PRODUÇÃO INDUSTRIALIZAÇÃO E COMERCIALIZAÇÃO AGROPECUÁRIA DOS ASSENTADOS E AGRICULTORES FAMILIARES DA REGIÃO NOROESTE DO ESTADO DE SÃO PAULO – COAPAR (CNPJ: 04.455.745/0001-04); CHAVENSE COOPERATIVA AGRÍCOLA ALFREDO CHAVENSE (CNPJ: 98.670.003/0001-37); COOPERATIVA AGROPECUÁRIA DE QUATRO BARRAS – COAG/QB (CNPJ: 08.866.786/0001-36); COOPERATIVA DOS PRODUTORES RURAIS DE QUITANDINHA - DIRETO DA ROÇA (CNPJ: 05.169.233/0001-36); ASSOCIAÇÃO DE PRODUTORES RURAIS DE FAZENDA RIO GRANDE (CNPJ: 05.916.640/0001-60); COOPERATIVA AGRO PECUÁRIA DE RAUL SOARES (CNPJ: 24.088.205/0001-39); COOPERATIVA MISTA YUCUMA – COOPERYUCUMA (CNPJ: 10.696.943/0001-54); COOPERATIVA DOS ASSENTADOS DA REGIÃO DO CONTESTADO – COOPERCONTESTADO (CNPJ: 02.484.235/0001-21); COOPERATIVA DE PRODUTORES DE HORTIFRUTIGRANJEIROS DE SÃO JOSÉ DOS PINHAIS – COOP HORT SÃO JOSÉ (CNPJ: 26.755.953/0001-53); COOPERATIVA DE PRODUÇÃO E CONSUMO FAMILIAR NOSSA TERRA LTDA (CNPJ: 05.047.086/0001-21); COOPERATIVA DOS PRODUTORES FAMILIARES DO VALE – PROVALE (CNPJ: 26.163.104/0001-00); COOPERATIVA AGRÍCOLA FAMILIAR DE COLOMBO – COOACOL (CNPJ: 17.952.459/0001-98); COOPERATIVA DE COMERCIALIZAÇÃO E REFORMA AGRÁRIA UNIÃO CAMPONESA – COPRAN (CNPJ: 02.052.962/0001-10); COOPERATIVA DE AGRICULTORES ORGÂNICOS E DE PRODUÇÃO AGROECOLÓGICA – COAOPA (CNPJ: 21.586.141/0001-08); ASSOCIAÇÃO AGRICULTORES FAMILIARES DE CAPINZAL (CNPJ: 13.734.768/0001-30); COOPERATIVA DE PROCESSAMENTO ALIMENTAR E AGRICULTURA FAMILIAR




SOLIDÁRIA DE PIRAQUARA – COPASOL TRENTINA (CNPJ: 17.259.020/0001-84); COOPERATIVA REGIONAL DOS ASSENTADOS DA FRENTE OESTE LTDA - COPERFORTE (CNPJ: 05.679.755/0001-88); COOPERATIVA DE AGRICULTORES ORGÂNICOS E DE PRODUÇÃO AGROECOLÓGICA PINHAIS - COAOPA PINHAIS (CNPJ: 55.301.134/0001-34); COOPERATIVA DA AGRICULTURA FAMILIAR INTEGRADA DE CERRO AZUL - COPASOL CERRO AZUL (CNPJ: 08.751.550/0001-54); COOPERATIVA DOS TRABALHADORES DA REFORMA AGRÁRIA TERRA LIVRE LTDA - TERRA LIVRE RS (CNPJ: 10.568.281/0001-37); e COOPERATIVA DE PROCESSAMENTO ALIMENTAR E AGRICULTURA FAMILIAR SOLIDÁRIA DE CURITIBA - COPASOL CURITIBA (CNPJ: 14.965.785/0001-41).


O resultado de julgamento do Chamamento Público nº. 001/2025 - SME será divulgado e publicado no Diário Oficial Eletrônico – Atos do Município, **em 11/04/2025 (sexta-feira)**, bem como no portal da Prefeitura Municipal de Curitiba: <https://www.curitiba.pr.gov.br/conteudo/chamamento-publico-2025/3459>. Nada mais havendo a tratar, a reunião foi encerrada, e eu, Juliana Rodrigues Dias Guedes, lavrei a presente ata que segue assinada pelos membros da Comissão.

Documento assinado digitalmente  
 JULIANA RODRIGUES DIAS GUEDES  
Data: 11/04/2025 11:47:45-0300  
Verifique em <https://validar.iti.gov.br>

Juliana Rodrigues Dias Guedes  
Presidente da Comissão

Documento assinado digitalmente  
 MANOELA NOBREGA LORENZI  
Data: 11/04/2025 11:54:32-0300  
Verifique em <https://validar.iti.gov.br>

Manoela Nobrega Lorenzi  
Membro da Comissão

Documento assinado digitalmente  
 ANDREA FRANCINE DE CAMARGO  
Data: 11/04/2025 11:50:54-0300  
Verifique em <https://validar.iti.gov.br>

Andrea Francine de Camargo  
Membro da Comissão

ANEXO I - ATA DE JULGAMENTO

CHAMAMENTO PÚBLICO N°. 001/2024 - SME														
IN	003/2025													
PROTOCOLO N°.	01-223151/2024													
<b>LOTE 01 - CENTROS MUNICIPAIS DE EDUCAÇÃO INFANTIL - CMEIs</b>														
MAPA COMPARATIVO				CONVENCIONAL		ORGÂNICO		LOCALIZAÇÃO				GRUPOS PRIORITÁRIOS		% DAP/CAF
Código do item	Descrição do item	Unid.	Quant. Total (kg)	Valor unitário (R\$)	Valor total (R\$)	Valor unitário (R\$)	Valor total (R\$)	REGIÃO IMEDIATA	REGIÃO INTERMED.	ESTADO	PAÍS	% I/Q/RA	% MULHERES	
89.05.11.56109-6	Abóbora descascada e cortada	Kg	6.500	5,48	35.620,00	6,3	40.950,00							
<b>Classificação</b>		<b>Cooperativa/Associação</b>												
1	COAOPA	Kg	6.500			6,3	40.950,00	X				7,32	24,09	88,72
2	FAZENDA RIO GRANDE	Kg	6.500	5,48	35.620,00			X				0,00	19,78	81,32
3	PROVALE	Kg	6.500	5,48	35.620,00			X				0,00	8,93	77,68
4	COPASOL TRENTINA	Kg	6.500	5,48	35.620,00			X				11,16	40,34	69,53
MAPA COMPARATIVO				CONVENCIONAL		ORGÂNICO		LOCALIZAÇÃO				GRUPOS PRIORITÁRIOS		% DAP/CAF
Código do item	Descrição do item	Unid.	Quant. Total (kg)	Valor unitário (R\$)	Valor total (R\$)	Valor unitário (R\$)	Valor total (R\$)	REGIÃO IMEDIATA	REGIÃO INTERMED.	ESTADO	PAÍS	% I/Q/RA	% MULHERES	
89.05.12.54223-7	Abobrinha verde	Kg	4.800	4,40	21.120,00	5,06	24.288,00							
<b>Classificação</b>		<b>Cooperativa/Associação</b>												
1	COPASOL CERRO AZUL	Kg	4.800	4,40	21.120,00			X				0,00	65,85	92,68
2	COAG - QB	Kg	4.800			5,06	24.288,00	X				11,03	53,68	92,65
3	FAZENDA RIO GRANDE	Kg	4.800	4,40	21.120,00			X				0,00		81,32
4	COOACOL	Kg	4.800	4,40	21.120,00			X				1,19	19,64	80,95
5	PROVALE	Kg	4.800	4,40	21.120,00			X				0,00	8,93	77,68
6	COPASOL TRENTINA	Kg	4.800	4,40	21.120,00			X				11,16	40,34	69,53
INABILITADA	CAMPINA DOS MARTINS	Kg	2.000	4,40	8.800,00			X				0,00	12,50	62,50
MAPA COMPARATIVO				CONVENCIONAL		ORGÂNICO		LOCALIZAÇÃO				GRUPOS PRIORITÁRIOS		% DAP/CAF
Código do item	Descrição do item	Unid.	Quant. Total (kg)	Valor unitário (R\$)	Valor total (R\$)	Valor unitário (R\$)	Valor total (R\$)	REGIÃO IMEDIATA	REGIÃO INTERMED.	ESTADO	PAÍS	% I/Q/RA	% MULHERES	
89.05.06.05446-4	Acelga	Kg	3.000	5,90	17.700,00	6,79	20.370,00							
<b>Classificação</b>		<b>Cooperativa/Associação</b>												
1	FAZENDA RIO GRANDE	Kg	3.000	5,90	17.700,00			X				0,00	19,78	81,32
2	COOACOL	Kg	3.000	5,90	17.700,00			X				1,19	19,64	80,95
3	COPASOL TRENTINA	Kg	3.000	5,90	17.700,00			X				11,16	40,34	69,53
INABILITADA	CAMPINA DOS MARTINS	Kg	3.000	5,90	23.600,00			X				0,00	12,50	62,50

ANEXO I - ATA DE JULGAMENTO

MAPA COMPARATIVO				CONVENCIONAL		ORGÂNICO		LOCALIZAÇÃO				GRUPOS PRIORITÁRIOS		% DAP/CAF
Código do item	Descrição do item	Unid.	Quant. Total (kg)	Valor unitário (R\$)	Valor total (R\$)	Valor unitário (R\$)	Valor total (R\$)	REGIÃO IMEDIATA	REGIÃO INTERMED.	ESTADO	PAÍS	% I/Q/RA	% MULHERES	
89.23.11.60644-7	Aipim descascado e cortado	Kg	6.500	7,87	51.155,00	9,05	58.825,00							
<b>Classificação</b>	<b>Cooperativa/Associação</b>													
1	<b>COPASOL CERRO AZUL</b>	<b>Kg</b>	<b>6.500</b>	<b>7,87</b>	<b>51.155,00</b>			X				0,00	65,85	92,68
2	COAOPA	Kg	6.500			9,05	58.825,00	X				7,32	24,09	88,72
3	FAZENDA RIO GRANDE	Kg	6.500	7,87	51.155,00			X				0,00	19,78	81,32
4	COOACOL	Kg	5.082	7,87	39.995,34			X				1,19	19,64	80,95
5	PROVALE	Kg	6.500	7,87	51.155,00			X				0,00	8,93	77,68
6	NOSSA TERRA	Kg	6.500			9,05	58.825,00				X	3,55	1,41	97,39
<b>MAPA COMPARATIVO</b>				<b>CONVENCIONAL</b>		<b>ORGÂNICO</b>		<b>LOCALIZAÇÃO</b>				<b>GRUPOS PRIORITÁRIOS</b>		<b>% DAP/CAF</b>
<b>Código do item</b>	<b>Descrição do item</b>	<b>Unid.</b>	<b>Quant. Total (kg)</b>	<b>Valor unitário (R\$)</b>	<b>Valor total (R\$)</b>	<b>Valor unitário (R\$)</b>	<b>Valor total (R\$)</b>	<b>REGIÃO IMEDIATA</b>	<b>REGIÃO INTERMED.</b>	<b>ESTADO</b>	<b>PAÍS</b>	<b>% I/Q/RA</b>	<b>% MULHERES</b>	
89.05.11.56019-4	Alface crespa/lisa	Kg	7.800	8,17	63.726,00	9,4	73.320,00							
<b>Classificação</b>	<b>Cooperativa/Associação</b>													
1	<b>COAG - QB</b>	<b>Kg</b>	<b>7.800</b>			<b>9,4</b>	<b>73.320,00</b>	X				11,03	53,68	92,65
2	COAOPA PINHAIS	Kg	7.800			9,4	73.320,00	X				45,59	27,94	98,53
3	COAOPA	Kg	7.800			9,4	73.320,00	X				7,32	24,09	88,72
4	FAZENDA RIO GRANDE	Kg	7.800	8,17	63.726,00			X				0,00	19,78	81,32
5	COOACOL	Kg	7.800	8,17	63.726,00			X				1,19	19,64	80,95
6	COPASOL TRENTINA	Kg	7.800	8,17	63.726,00			X				11,16	40,34	69,53
<b>INABILITADA</b>	<b>CAMPINA DOS MARTINS</b>	<b>Kg</b>	<b>3.000</b>	<b>8,17</b>	<b>24.510,00</b>			X				0,00	12,50	62,50
<b>MAPA COMPARATIVO</b>				<b>CONVENCIONAL</b>		<b>ORGÂNICO</b>		<b>LOCALIZAÇÃO</b>				<b>GRUPOS PRIORITÁRIOS</b>		<b>% DAP/CAF</b>
<b>Código do item</b>	<b>Descrição do item</b>	<b>Unid.</b>	<b>Quant. Total (kg)</b>	<b>Valor unitário (R\$)</b>	<b>Valor total (R\$)</b>	<b>Valor unitário (R\$)</b>	<b>Valor total (R\$)</b>	<b>REGIÃO IMEDIATA</b>	<b>REGIÃO INTERMED.</b>	<b>ESTADO</b>	<b>PAÍS</b>	<b>% I/Q/RA</b>	<b>% MULHERES</b>	
89.09.06.02707-6	Arroz parboilizado tipo 1	Kg	56.000	7,95	445.200,00	9,94	556.640,00							
<b>Classificação</b>	<b>Cooperativa/Associação</b>													
1	<b>COANA</b>	<b>Kg</b>	<b>56.000</b>	<b>7,95</b>	<b>445.200,00</b>					X		58,13	33,99	61,58
2	COOP HORT SÃO JOSÉ	Kg	20.124	7,95	159.985,80					X		2,56	30,67	99,36
3	TERRA LIVRE RS	Kg	56.000	7,95	445.200,00						X	67,03	25,66	89,38
4	COOTAP	Kg	56.000			9,94	556.640,00				X	63,55	19,88	74,85

## ANEXO I - ATA DE JULGAMENTO

MAPA COMPARATIVO				CONVENCIONAL		ORGÂNICO		LOCALIZAÇÃO				GRUPOS PRIORITÁRIOS		% DAP/CAF
Código do item	Descrição do item	Unid.	Quant. Total (kg)	Valor unitário (R\$)	Valor total (R\$)	Valor unitário (R\$)	Valor total (R\$)	REGIÃO IMEDIATA	REGIÃO INTERMED.	ESTADO	PAÍS	% I/Q/RA	% MULHERES	
89.05.06.03622-5	Banana caturra	Kg	39.000	3,71	144.690,00	4,27	166.530,00							
<b>Classificação</b>	<b>Cooperativa/Associação</b>													
1	COAG - QB	Kg	39.000	3,71	144.690,00			X				11,03	53,68	92,65
2	COAOPA PINHAIS	Kg	39.000			4,27	166.530,00	X				45,59	27,94	98,53
3	COAOPA	Kg	39.000			4,27	166.530,00	X				7,32	24,09	88,72
4	COPASOL CURITIBA	Kg	13.868			4,27	59.216,36	X				17,65	27,45	72,55
5	COOCASTEL	Kg	39.000	3,71	144.690,00			X				0,00	36,00	84,00
6	FAZENDA RIO GRANDE	Kg	39.000	3,71	144.690,00			X				0,00	19,78	81,32
7	COOACOL	Kg	39.000	3,71	144.690,00			X				1,19	19,64	80,95
8	COPASOL TRENTINA	Kg	39.000	3,71	144.690,00			X				11,16	40,34	69,53
<b>MAPA COMPARATIVO</b>				<b>CONVENCIONAL</b>		<b>ORGÂNICO</b>		<b>LOCALIZAÇÃO</b>				<b>GRUPOS PRIORITÁRIOS</b>		% DAP/CAF
Código do item	Descrição do item	Unid.	Quant. Total (kg)	Valor unitário (R\$)	Valor total (R\$)	Valor unitário (R\$)	Valor total (R\$)	REGIÃO IMEDIATA	REGIÃO INTERMED.	ESTADO	PAÍS	% I/Q/RA	% MULHERES	
89.05.01.33043-5	Batata comum	Kg	3.000	4,85	14.550,00	6,06	18.180,00							
<b>Classificação</b>	<b>Cooperativa/Associação</b>													
1	COPASOL CURITIBA	Kg	500			6,06	3.030,00	X				17,65	27,45	72,55
1	FAZENDA RIO GRANDE	Kg	2.500	4,85	12.125,00			X				0,00	19,78	81,32
2	FAZENDA RIO GRANDE	Kg	500	4,85	2.425,00			X				0,00	19,78	81,32
3	COOACOL	Kg	3.000	4,85	14.550,00			X				1,19	19,64	80,95
4	COOPERSUI	Kg	3.000	4,85	14.550,00			X				0,59	17,75	73,37
5	COPASOL TRENTINA	Kg	3.000	4,85	14.550,00			X				11,16	40,34	69,53
<b>INABILITADA</b>	<b>CAMPINA DOS MARTINS</b>	Kg	3.000	4,85	65.475,00			X				0,00	12,50	62,50

ANEXO I - ATA DE JULGAMENTO

MAPA COMPARATIVO				CONVENCIONAL		ORGÂNICO		LOCALIZAÇÃO				GRUPOS PRIORITÁRIOS		% DAP/CAF
Código do item	Descrição do item	Unid.	Quant. Total (kg)	Valor unitário (R\$)	Valor total (R\$)	Valor unitário (R\$)	Valor total (R\$)	REGIÃO IMEDIATA	REGIÃO INTERMED.	ESTADO	PAÍS	% I/Q/RA	% MULHERES	
89.05.06.03651-8	Batata doce	Kg	6.000	3,50	21.000,00	4,03	24.180,00							
<b>Classificação</b>	<b>Cooperativa/Associação</b>													
1	COAG - QB	Kg	6.000			4,03	24.180,00	X				11,03	53,68	92,65
2	COAOPA PINHAIS	Kg	6.000			4,03	24.180,00	X				45,59	27,94	98,53
3	COAOPA	Kg	6.000			4,03	24.180,00	X				7,32	24,09	88,72
4	COPASOL CURITIBA	Kg	1.000			4,03	4.030,00	X				17,65	27,45	72,55
5	FAZENDA RIO GRANDE	Kg	6.000	3,50	21.000,00			X				0,00		81,32
6	COOACOL	Kg	6.000	3,50	21.000,00			X				1,19	19,64	80,95
7	COPASOL TRENTINA	Kg	6.000	3,50	21.000,00			X				11,16	40,34	69,53
INABILITADA	CAMPINA DOS MARTINS	Kg	4.000	3,50	14.000,00			X				0,00	12,50	62,50
MAPA COMPARATIVO				CONVENCIONAL		ORGÂNICO		LOCALIZAÇÃO				GRUPOS PRIORITÁRIOS		% DAP/CAF
Código do item	Descrição do item	Unid.	Quant. Total (kg)	Valor unitário (R\$)	Valor total (R\$)	Valor unitário (R\$)	Valor total (R\$)	REGIÃO IMEDIATA	REGIÃO INTERMED.	ESTADO	PAÍS	% I/Q/RA	% MULHERES	
89.05.06.52740-1	Batata salsa	Kg	5.000	9,30	46.500,00	11,63	58.150,00							
<b>Classificação</b>	<b>Cooperativa/Associação</b>													
1	FAZENDA RIO GRANDE	Kg	5.000	9,30	46.500,00			X				0,00	19,78	81,32
INABILITADA	CAMPINA DOS MARTINS	Kg	2.000	9,30	18.600,00			X				0,00	12,50	62,50
MAPA COMPARATIVO				CONVENCIONAL		ORGÂNICO		LOCALIZAÇÃO				GRUPOS PRIORITÁRIOS		% DAP/CAF
Código do item	Descrição do item	Unid.	Quant. Total (kg)	Valor unitário (R\$)	Valor total (R\$)	Valor unitário (R\$)	Valor total (R\$)	REGIÃO IMEDIATA	REGIÃO INTERMED.	ESTADO	PAÍS	% I/Q/RA	% MULHERES	
89.05.06.03653-5	Beterraba	Kg	7.000	4,46	31.220,00	5,13	35.910,00							
<b>Classificação</b>	<b>Cooperativa/Associação</b>													
1	COAOPA PINHAIS	Kg	7.000			5,13	35.910,00	X				45,59	27,94	98,53
2	COAOPA	Kg	7.000			5,13	35.910,00	X				7,32	24,09	88,72
3	FAZENDA RIO GRANDE	Kg	7.000	4,46	31.220,00			X				0,00	19,78	81,32
4	COOACOL	Kg	7.000	4,46	31.220,00			X				1,19	19,64	80,95
5	PROVALE	Kg	7.000	4,46	31.220,00			X				0,00	8,93	77,68
6	COOPERSUI	Kg	2.000	4,46	8.920,00			X				0,59	17,75	73,37
7	COPASOL TRENTINA	Kg	7.000	4,46	31.220,00			X				11,16	40,34	69,53
INABILITADA	CAMPINA DOS MARTINS	Kg	5.500	4,46	24.530,00			X				0,00	12,50	62,50

ANEXO I - ATA DE JULGAMENTO

MAPA COMPARATIVO				CONVENCIONAL		ORGÂNICO		LOCALIZAÇÃO				GRUPOS PRIORITÁRIOS		% DAP/CAF
Código do item	Descrição do item	Unid.	Quant. Total (kg)	Valor unitário (R\$)	Valor total (R\$)	Valor unitário (R\$)	Valor total (R\$)	REGIÃO IMEDIATA	REGIÃO INTERMED.	ESTADO	PAÍS	% I/Q/RA	% MULHERES	
89.05.06.04515-0	Brócolis	Kg	4.200	8,00	33.600,00	9,2	38.640,00							
<b>Classificação</b>	<b>Cooperativa/Associação</b>													
1	COAOPA PINHAIS	Kg	4.200			9,2	38.640,00	X				45,59	27,94	98,53
2	COAOPA	Kg	4.200			9,2	38.640,00	X				7,32	24,09	88,72
3	FAZENDA RIO GRANDE	Kg	4.200	8,00	33.600,00			X				0,00	19,78	81,32
4	COOACOL	Kg	4.200	8,00	33.600,00			X				1,19	19,64	80,95
5	COOPERSUI	Kg	1.825	8,00	14.600,00			X				0,59	17,75	73,37
INABILITADA	CAMPINA DOS MARTINS	Kg	4.200	8,00	60.000,00			X				0,00	12,50	62,50
MAPA COMPARATIVO				CONVENCIONAL		ORGÂNICO		LOCALIZAÇÃO				GRUPOS PRIORITÁRIOS		% DAP/CAF
Código do item	Descrição do item	Unid.	Quant. Total (kg)	Valor unitário (R\$)	Valor total (R\$)	Valor unitário (R\$)	Valor total (R\$)	REGIÃO IMEDIATA	REGIÃO INTERMED.	ESTADO	PAÍS	% I/Q/RA	% MULHERES	
89.05.11.46645-9	Caqui Fuyu	Kg	4.000	7,83	31.320,00	9	36.000,00							
<b>Classificação</b>	<b>Cooperativa/Associação</b>													
1	FAZENDA RIO GRANDE	Kg	4.000	7,83	31.320,00			X				0,00	19,78	81,32
MAPA COMPARATIVO				CONVENCIONAL		ORGÂNICO		LOCALIZAÇÃO				GRUPOS PRIORITÁRIOS		% DAP/CAF
Código do item	Descrição do item	Unid.	Quant. Total (kg)	Valor unitário (R\$)	Valor total (R\$)	Valor unitário (R\$)	Valor total (R\$)	REGIÃO IMEDIATA	REGIÃO INTERMED.	ESTADO	PAÍS	% I/Q/RA	% MULHERES	
89.05.06.03656-6	Cenoura	Kg	4.000	4,41	17.640,00	5,07	20.280,00							
<b>Classificação</b>	<b>Cooperativa/Associação</b>													
1	COAG - QB	Kg	4.000			5,07	20.280,00	X				11,03	53,68	92,65
2	COAOPA	Kg	4.000			5,07	20.280,00	X				7,32	24,09	88,72
3	COPASOL CURITIBA	Kg	600			5,07	3.042,00	X				17,65	27,45	72,55
4	FAZENDA RIO GRANDE	Kg	4.000	4,41	17.640,00			X				0,00	19,78	81,32
5	COOACOL	Kg	4.000	4,41	17.640,00			X				1,19	19,64	80,95
6	PROVALE	Kg	4.000	4,41	17.640,00			X				0,00	8,93	77,68
7	COOPERSUI	Kg	2.000	4,41	8.820,00			X				0,59	17,75	73,37
8	COPASOL TRENTINA	Kg	4.000	4,41	17.640,00			X				11,16	40,34	69,53
INABILITADA	CAMPINA DOS MARTINS	Kg	1.000	4,41	4.410,00			X				0,00	12,50	62,50



## ANEXO I - ATA DE JULGAMENTO

MAPA COMPARATIVO				CONVENCIONAL		ORGÂNICO		LOCALIZAÇÃO				GRUPOS PRIORITÁRIOS		% DAP/CAF
Código do item	Descrição do item	Unid.	Quant. Total (kg)	Valor unitário (R\$)	Valor total (R\$)	Valor unitário (R\$)	Valor total (R\$)	REGIÃO IMEDIATA	REGIÃO INTERMED.	ESTADO	PAÍS	% I/Q/RA	% MULHERES	
89.05.12.58531-3	Chuchu	Kg	5.000	3,56	17.800,00	4,09	20.450,00							
<b>Classificação</b>	<b>Cooperativa/Associação</b>													
1	COPASOL CERRO AZUL	Kg	5.000	3,56	17.800,00			X				0,00	65,85	92,68
2	COAG - QB	Kg	5.000			4,09	20.450,00	X				11,03	53,68	92,65
3	FAZENDA RIO GRANDE	Kg	5.000	3,56	17.800,00			X				0,00	19,78	81,32
4	COOACOL	Kg	5.000	3,56	17.800,00			X				1,19	19,64	80,95
5	COPASOL TRENTINA	Kg	5.000	3,56	17.800,00			X				11,16	40,34	69,53
<b>MAPA COMPARATIVO</b>				<b>CONVENCIONAL</b>		<b>ORGÂNICO</b>		<b>LOCALIZAÇÃO</b>				<b>GRUPOS PRIORITÁRIOS</b>		% DAP/CAF
Código do item	Descrição do item	Unid.	Quant. Total (kg)	Valor unitário (R\$)	Valor total (R\$)	Valor unitário (R\$)	Valor total (R\$)	REGIÃO IMEDIATA	REGIÃO INTERMED.	ESTADO	PAÍS	% I/Q/RA	% MULHERES	
89.05.06.07181-4	Couve flor	Kg	3.000	8,09	24.270,00	9,3	27.900,00							
<b>Classificação</b>	<b>Cooperativa/Associação</b>													
1	FAZENDA RIO GRANDE	Kg	3.000	8,09	24.270,00			X				0,00		81,32
2	COOACOL	Kg	3.000	8,09	24.270,00			X				1,19	19,64	80,95
<b>INABILITADA</b>	<b>CAMPINA DOS MARTINS</b>	Kg	3.000	8,09	42.877,00			X				0,00	12,50	62,50
<b>MAPA COMPARATIVO</b>				<b>CONVENCIONAL</b>		<b>ORGÂNICO</b>		<b>LOCALIZAÇÃO</b>				<b>GRUPOS PRIORITÁRIOS</b>		% DAP/CAF
Código do item	Descrição do item	Unid.	Quant. Total (kg)	Valor unitário (R\$)	Valor total (R\$)	Valor unitário (R\$)	Valor total (R\$)	REGIÃO IMEDIATA	REGIÃO INTERMED.	ESTADO	PAÍS	% I/Q/RA	% MULHERES	
89.05.06.03657-0	Couve manteiga	Kg	2.000	9,93	19.860,00	11,42	22.840,00							
<b>Classificação</b>	<b>Cooperativa/Associação</b>													
1	FAZENDA RIO GRANDE	Kg	2.000	9,93	19.860,00			X				0,00	19,78	81,32
2	COOACOL	Kg	2.000	9,93	19.860,00			X				1,19	19,64	80,95
3	COPASOL TRENTINA	Kg	2.000	9,93	19.860,00			X				11,16	40,34	69,53
<b>MAPA COMPARATIVO</b>				<b>CONVENCIONAL</b>		<b>ORGÂNICO</b>		<b>LOCALIZAÇÃO</b>				<b>GRUPOS PRIORITÁRIOS</b>		% DAP/CAF
Código do item	Descrição do item	Unid.	Quant. Total (kg)	Valor unitário (R\$)	Valor total (R\$)	Valor unitário (R\$)	Valor total (R\$)	REGIÃO IMEDIATA	REGIÃO INTERMED.	ESTADO	PAÍS	% I/Q/RA	% MULHERES	
89.23.11.60638-6	Extrato de tomate	Kg	1.800	18,95	34.110,00	23,69	42.642,00							
<b>Classificação</b>	<b>Cooperativa/Associação</b>													
1	COOP HORT SÃO JOSÉ	Kg	1.800	18,95	34.110,00					X		2,56	30,67	99,36
2	COOPRESP	Kg	1.800	18,95	34.110,00						X	100,00	50,62	100,00

ANEXO I - ATA DE JULGAMENTO

MAPA COMPARATIVO				CONVENCIONAL		ORGÂNICO		LOCALIZAÇÃO				GRUPOS PRIORITÁRIOS		% DAP/CAF
Código do item	Descrição do item	Unid.	Quant. Total (kg)	Valor unitário (R\$)	Valor total (R\$)	Valor unitário (R\$)	Valor total (R\$)	REGIÃO IMEDIATA	REGIÃO INTERMED.	ESTADO	PAÍS	% I/Q/RA	% MULHERES	
89.10.11.58155-9	Farinha de milho	Kg	3.000	6,26	18.780,00	7,2	21.600,00							
<b>Classificação</b>	<b>Cooperativa/Associação</b>													
1	COPACON	Kg	3.000	6,26	18.780,00					X		88,91	46,65	96,77
2	COOPCRESP	Kg	3.000	6,26	18.780,00						X	100,00	50,62	100,00
3	NOSSA TERRA	Kg	3.000	6,26	18.780,00						X	3,55	1,41	97,39
<b>MAPA COMPARATIVO</b>				<b>CONVENCIONAL</b>		<b>ORGÂNICO</b>		<b>LOCALIZAÇÃO</b>				<b>GRUPOS PRIORITÁRIOS</b>		% DAP/CAF
Código do item	Descrição do item	Unid.	Quant. Total (kg)	Valor unitário (R\$)	Valor total (R\$)	Valor unitário (R\$)	Valor total (R\$)	REGIÃO IMEDIATA	REGIÃO INTERMED.	ESTADO	PAÍS	% I/Q/RA	% MULHERES	
89.09.06.04851-7	Feijão carioca tipo 1	Kg	28.000	8,88	248.640,00	10,21	285.880,00							
<b>Classificação</b>	<b>Cooperativa/Associação</b>													
1	COAG - QB	Kg	28.000	8,88	248.640,00			X				11,03	53,68	92,65
2	COOPERSUI	Kg	12.400	8,88	110.112,00			X				0,59	17,75	73,37
3	COPACON	Kg	28.000	8,88	248.640,00					X		88,91	46,65	96,77
4	COOPERCONTESTADO	Kg	28.000	8,88	248.640,00						X	57,3	22,47	74,91
5	NOSSA TERRA	Kg	28.000	8,88	248.640,00						X	3,55	1,41	97,39
<b>MAPA COMPARATIVO</b>				<b>CONVENCIONAL</b>		<b>ORGÂNICO</b>		<b>LOCALIZAÇÃO</b>				<b>GRUPOS PRIORITÁRIOS</b>		% DAP/CAF
Código do item	Descrição do item	Unid.	Quant. Total (kg)	Valor unitário (R\$)	Valor total (R\$)	Valor unitário (R\$)	Valor total (R\$)	REGIÃO IMEDIATA	REGIÃO INTERMED.	ESTADO	PAÍS	% I/Q/RA	% MULHERES	
89.09.06.04887-5	Feijão preto tipo 1	Kg	28.000	9,00	252.000,00	10,35	289.800,00							
<b>Classificação</b>	<b>Cooperativa/Associação</b>													
1	COAG - QB	Kg	28.000	9,00	252.000,00			X				11,03	53,68	92,65
2	COOPERSUI	Kg	28.000	9,00	252.000,00			X				0,59	17,75	73,37
3	COPACON	Kg	28.000	9,00	252.000,00					X		88,91	46,65	96,77
4	COOPERCONTESTADO	Kg	28.000	9,00	252.000,00						X	57,3	22,47	74,91
5	NOSSA TERRA	Kg	22.220	9,00	199.980,00						X	3,55	1,41	97,39
INABILITADA	CAMPINA DOS MARTINS	Kg	6.000	9,00	54.000,00			X				0,00	12,50	62,50
<b>MAPA COMPARATIVO</b>				<b>CONVENCIONAL</b>		<b>ORGÂNICO</b>		<b>LOCALIZAÇÃO</b>				<b>GRUPOS PRIORITÁRIOS</b>		% DAP/CAF
Código do item	Descrição do item	Unid.	Quant. Total (kg)	Valor unitário (R\$)	Valor total (R\$)	Valor unitário (R\$)	Valor total (R\$)	REGIÃO IMEDIATA	REGIÃO INTERMED.	ESTADO	PAÍS	% I/Q/RA	% MULHERES	
89.10.06.06119-8	Fubá de milho amarelo	Kg	6.000	4,75	28.500,00	5,46	32.760,00							
<b>Classificação</b>	<b>Cooperativa/Associação</b>													
1	COPACON	Kg	6.000	4,75	28.500,00					X		88,91	46,65	96,77
2	COOPCRESP	Kg	6.000	4,75	28.500,00						X	100,00	50,62	100,00

ANEXO I - ATA DE JULGAMENTO

MAPA COMPARATIVO				CONVENCIONAL		ORGÂNICO		LOCALIZAÇÃO				GRUPOS PRIORITÁRIOS		% DAP/CAF
Código do item	Descrição do item	Unid.	Quant. Total (kg)	Valor unitário (R\$)	Valor total (R\$)	Valor unitário (R\$)	Valor total (R\$)	REGIÃO IMEDIATA	REGIÃO INTERMED.	ESTADO	PAÍS	% I/Q/RA	% MULHERES	
89.23.11.60646-4	logurte polpa de coco	L	8.800	10,65	93.720,00	13,31	117.128,00							
<b>Classificação</b>	<b>Cooperativa/Associação</b>													
1	COPRAN	L	8.800	10,65	93.720,00					X		60,86	41,00	74,07
2	COOPRESP	L	8.800	10,65	93.720,00						X	100,00	50,62	100,00
<b>MAPA COMPARATIVO</b>				<b>CONVENCIONAL</b>		<b>ORGÂNICO</b>		<b>LOCALIZAÇÃO</b>				<b>GRUPOS PRIORITÁRIOS</b>		% DAP/CAF
Código do item	Descrição do item	Unid.	Quant. Total (kg)	Valor unitário (R\$)	Valor total (R\$)	Valor unitário (R\$)	Valor total (R\$)	REGIÃO IMEDIATA	REGIÃO INTERMED.	ESTADO	PAÍS	% I/Q/RA	% MULHERES	
89.06.11.56033-0	logurte polpa de morango	L	22.000	10,72	235.840,00	13,4	294.800,00							
<b>Classificação</b>	<b>Cooperativa/Associação</b>													
1	COPASOL TRENTINA	L	22.000	10,72	235.840,00			X				11,16	40,34	69,53
2	COPRAN	L	22.000	10,72	235.840,00					X		60,86	41,00	74,07
3	COOPRESP	L	22.000	10,72	235.840,00						X	100,00	50,62	100,00
<b>MAPA COMPARATIVO</b>				<b>CONVENCIONAL</b>		<b>ORGÂNICO</b>		<b>LOCALIZAÇÃO</b>				<b>GRUPOS PRIORITÁRIOS</b>		% DAP/CAF
Código do item	Descrição do item	Unid.	Quant. Total (kg)	Valor unitário (R\$)	Valor total (R\$)	Valor unitário (R\$)	Valor total (R\$)	REGIÃO IMEDIATA	REGIÃO INTERMED.	ESTADO	PAÍS	% I/Q/RA	% MULHERES	
89.05.06.03626-0	Laranja pera	Kg	30.000	4,81	144.300,00	5,53	165.900,00							
<b>Classificação</b>	<b>Cooperativa/Associação</b>													
1	COAOPA	Kg	30.000			5,53	165.900,00	X				7,32	24,09	88,72
<b>MAPA COMPARATIVO</b>				<b>CONVENCIONAL</b>		<b>ORGÂNICO</b>		<b>LOCALIZAÇÃO</b>				<b>GRUPOS PRIORITÁRIOS</b>		% DAP/CAF
Código do item	Descrição do item	Unid.	Quant. Total (kg)	Valor unitário (R\$)	Valor total (R\$)	Valor unitário (R\$)	Valor total (R\$)	REGIÃO IMEDIATA	REGIÃO INTERMED.	ESTADO	PAÍS	% I/Q/RA	% MULHERES	
89.23.11.60641-6	Leite em pó integral instantâneo	Kg	35.000	43,16	1.510.600,00	49,63	1.737.050,00							
<b>Classificação</b>	<b>Cooperativa/Associação</b>													
1	COPRAN	Kg	35.000	43,16	1.510.600,00					X		60,86	41,00	74,07
2	COOP HORT SÃO JOSÉ	Kg	35.000	43,16	1.510.600,00					X		2,56	30,67	99,36
3	COAPAR	Kg	35.000	43,16	1.510.600,00						X	98,91	52,65	99,53
4	COPERFORTE	Kg	35.000	43,16	1.510.600,00						X	67,86	34,20	87,95
5	TERRA LIVRE RS	Kg	35.000	43,16	1.510.600,00						X	67,03	25,66	89,38
6	RAUL SOARES	Kg	35.000	43,16	1.510.600,00						X	1,05	8,38	91,62
7	COOPERYUCUMÃ	Kg	35.000	43,16	1.510.600,00						X	0,00	12,03	87,53

## ANEXO I - ATA DE JULGAMENTO

MAPA COMPARATIVO				CONVENCIONAL		ORGÂNICO		LOCALIZAÇÃO				GRUPOS PRIORITÁRIOS		% DAP/CAF
Código do item	Descrição do item	Unid.	Quant. Total (kg)	Valor unitário (R\$)	Valor total (R\$)	Valor unitário (R\$)	Valor total (R\$)	REGIÃO IMEDIATA	REGIÃO INTERMED.	ESTADO	PAÍS	% I/Q/RA	% MULHERES	
89.23.11.74882-3	Maçã Gala/ Fuji	Kg	30.000	9,50	285.000,00	10,93	327.900,00							
<b>Classificação</b>	<b>Cooperativa/Associação</b>													
1	FAZENDA RIO GRANDE	Kg	8.400	9,50	79.800,00			X				0,00	19,78	81,32
1	COOACOL	Kg	12.630	9,50	119.985,00			X				1,19	19,64	80,95
1	COOPERSUI	Kg	4.210	9,50	39.995,00			X				0,59	17,75	73,37
1	NOSSA TERRA	Kg	4.760	9,50	45.220,00						X	3,55	1,41	97,39
2	NOSSA TERRA	Kg	24.710	9,50	234.745,00						X	3,55	1,41	97,39
<b>MAPA COMPARATIVO</b>				<b>CONVENCIONAL</b>		<b>ORGÂNICO</b>		<b>LOCALIZAÇÃO</b>				<b>GRUPOS PRIORITÁRIOS</b>		% DAP/CAF
Código do item	Descrição do item	Unid.	Quant. Total (kg)	Valor unitário (R\$)	Valor total (R\$)	Valor unitário (R\$)	Valor total (R\$)	REGIÃO IMEDIATA	REGIÃO INTERMED.	ESTADO	PAÍS	% I/Q/RA	% MULHERES	
89.23.11.65260-0	Macarrão parafuso	Kg	7.000	8,31	58.170,00	10,39	72.730,00							
<b>Classificação</b>	<b>Cooperativa/Associação</b>													
1	NOSSA TERRA	Kg	7.000	8,31	58.170,00						X	3,55	1,41	97,39
<b>MAPA COMPARATIVO</b>				<b>CONVENCIONAL</b>		<b>ORGÂNICO</b>		<b>LOCALIZAÇÃO</b>				<b>GRUPOS PRIORITÁRIOS</b>		% DAP/CAF
Código do item	Descrição do item	Unid.	Quant. Total (kg)	Valor unitário (R\$)	Valor total (R\$)	Valor unitário (R\$)	Valor total (R\$)	REGIÃO IMEDIATA	REGIÃO INTERMED.	ESTADO	PAÍS	% I/Q/RA	% MULHERES	
89.23.11.65265-8	Manteiga	Kg	12.600	49,83	627.858,00	62,29	784.854,00							
<b>Classificação</b>	<b>Cooperativa/Associação</b>													
1	COPRAN	Kg	12.600	49,83	627.858,00					X		60,86	41,00	74,07
2	COOPCRESP	Kg	12.600	49,83	627.858,00						X	100,00	50,62	100,00
<b>MAPA COMPARATIVO</b>				<b>CONVENCIONAL</b>		<b>ORGÂNICO</b>		<b>LOCALIZAÇÃO</b>				<b>GRUPOS PRIORITÁRIOS</b>		% DAP/CAF
Código do item	Descrição do item	Unid.	Quant. Total (kg)	Valor unitário (R\$)	Valor total (R\$)	Valor unitário (R\$)	Valor total (R\$)	REGIÃO IMEDIATA	REGIÃO INTERMED.	ESTADO	PAÍS	% I/Q/RA	% MULHERES	
89.05.06.03640-9	Melancia	Kg	8.000	2,46	19.680,00	2,83	22.640,00							
<b>Classificação</b>	<b>Cooperativa/Associação</b>													
1	FAZENDA RIO GRANDE	Kg	8.000	2,46	19.680,00			X				0,00	19,78	81,32
2	COOPERSUI	Kg	2.000	2,46	4.920,00			X				0,59	17,75	73,37
3	COPASOL TRENTINA	Kg	8.000	2,46	19.680,00			X				11,16	40,34	69,53



## ANEXO I - ATA DE JULGAMENTO

MAPA COMPARATIVO				CONVENCIONAL		ORGÂNICO		LOCALIZAÇÃO				GRUPOS PRIORITÁRIOS		% DAP/CAF
Código do item	Descrição do item	Unid.	Quant. Total (kg)	Valor unitário (R\$)	Valor total (R\$)	Valor unitário (R\$)	Valor total (R\$)	REGIÃO IMEDIATA	REGIÃO INTERMED.	ESTADO	PAÍS	% I/Q/RA	% MULHERES	
89.05.06.16403-1	Repolho roxo	Kg	2.100	4,37	9.177,00	5,03	10.563,00							
<b>Classificação</b>	<b>Cooperativa/Associação</b>													
1	FAZENDA RIO GRANDE	Kg	2.100	4,37	9.177,00			X				0,00	19,78	81,32
2	COOACOL	Kg	2.100	4,37	9.177,00			X				1,19	19,64	80,95
3	COPASOL TRENTINA	Kg	2.100	4,37	9.177,00			X				11,16	40,34	69,53
<b>INABILITADA</b>	<b>CAMPINA DOS MARTINS</b>	Kg	2.100	4,37	13.110,00			X				0,00	12,50	62,50
MAPA COMPARATIVO				CONVENCIONAL		ORGÂNICO		LOCALIZAÇÃO				GRUPOS PRIORITÁRIOS		% DAP/CAF
Código do item	Descrição do item	Unid.	Quant. Total (kg)	Valor unitário (R\$)	Valor total (R\$)	Valor unitário (R\$)	Valor total (R\$)	REGIÃO IMEDIATA	REGIÃO INTERMED.	ESTADO	PAÍS	% I/Q/RA	% MULHERES	
89.05.11.56015-0	Repolho verde	Kg	3.500	3,83	13.405,00	4,40	15.400,00							
<b>Classificação</b>	<b>Cooperativa/Associação</b>													
1	COPASOL CERRO AZUL	Kg	3.500	3,83	13.405,00			X				0,00	65,85	92,68
2	COAG - QB	Kg	3.500			4,40	15.400,00	X				11,03	53,68	92,65
3	COAOPA PINHAIS	Kg	3.500			4,40	15.400,00	X				45,59	27,94	98,53
4	COAOPA	Kg	3.500			4,40	15.400,00	X				7,32	24,09	88,72
5	COPASOL CURITIBA	Kg	3.500			4,40	15.400,00	X				17,65	27,45	72,55
6	FAZENDA RIO GRANDE	Kg	3.500	3,83	13.405,00			X				0,00		81,32
7	COOACOL	Kg	3.500	3,83	13.405,00			X				1,19	19,64	80,95
8	PROVALE	Kg	3.500	3,83	13.405,00			X				0,00	8,93	77,68
9	COOPERSUI	Kg	2.000	3,83	7.660,00			X				0,59	17,75	73,37
10	COPASOL TRENTINA	Kg	3.500	3,83	13.405,00			X				11,16	40,34	69,53
<b>INABILITADA</b>	<b>CAMPINA DOS MARTINS</b>	Kg	3.500	3,83	38.300,00			X				0,00	12,50	62,50
MAPA COMPARATIVO				CONVENCIONAL		ORGÂNICO		LOCALIZAÇÃO				GRUPOS PRIORITÁRIOS		% DAP/CAF
Código do item	Descrição do item	Unid.	Quant. Total (kg)	Valor unitário (R\$)	Valor total (R\$)	Valor unitário (R\$)	Valor total (R\$)	REGIÃO IMEDIATA	REGIÃO INTERMED.	ESTADO	PAÍS	% I/Q/RA	% MULHERES	
89.23.11.65262-7	Suco de laranja integral	L	42.000	14,39	604.380,00	17,99	755.580,00							
<b>Classificação</b>	<b>Cooperativa/Associação</b>													
MAPA COMPARATIVO				CONVENCIONAL		ORGÂNICO		LOCALIZAÇÃO				GRUPOS PRIORITÁRIOS		% DAP/CAF
Código do item	Descrição do item	Unid.	Quant. Total (kg)	Valor unitário (R\$)	Valor total (R\$)	Valor unitário (R\$)	Valor total (R\$)	REGIÃO IMEDIATA	REGIÃO INTERMED.	ESTADO	PAÍS	% I/Q/RA	% MULHERES	
89.23.11.60643-3	Suco de maçã integral	L	42.000	11,07	464.940,00	13,84	581.280,00							
<b>Classificação</b>	<b>Cooperativa/Associação</b>													
1	COOP HORT SÃO JOSÉ	L	41.553	11,07	459.991,71					X		2,56	30,67	99,36

ANEXO I - ATA DE JULGAMENTO

MAPA COMPARATIVO				CONVENCIONAL		ORGÂNICO		LOCALIZAÇÃO				GRUPOS PRIORITÁRIOS		% DAP/CAF
Código do item	Descrição do item	Unid.	Quant. Total (kg)	Valor unitário (R\$)	Valor total (R\$)	Valor unitário (R\$)	Valor total (R\$)	REGIÃO IMEDIATA	REGIÃO INTERMED.	ESTADO	PAÍS	% I/Q/RA	% MULHERES	
89.23.11.60642-0	Suco de uva integral	L	48.000	13,84	664.320,00	17,3	830.400,00							
<b>Classificação</b>	<b>Cooperativa/Associação</b>													
1	COOACOL	L	48.000	13,84	664.320,00			X				1,19	19,64	80,95
2	COOP HORT SÃO JOSÉ	L	20.231	13,84	279.997,04					X		2,56	30,67	99,36
3	COOAVI	L	48.000	13,84	664.320,00					X		0,00	29,55	95,45
4	TERRA LIVRE RS	L	48.000	13,84	664.320,00						X	67,03	25,66	89,38
5	CHAVENSE	L	48.000	13,84	664.320,00						X	0,23	8,80	80,36
6	COOPERCONTESTADO	L	48.000	13,84	664.320,00						X	57,3	22,47	74,91
<b>MAPA COMPARATIVO</b>				<b>CONVENCIONAL</b>		<b>ORGÂNICO</b>		<b>LOCALIZAÇÃO</b>				<b>GRUPOS PRIORITÁRIOS</b>		% DAP/CAF
Código do item	Descrição do item	Unid.	Quant. Total (kg)	Valor unitário (R\$)	Valor total (R\$)	Valor unitário (R\$)	Valor total (R\$)	REGIÃO IMEDIATA	REGIÃO INTERMED.	ESTADO	PAÍS	% I/Q/RA	% MULHERES	
89.05.06.07261-0	Tangerina Ponkan	Kg	26.400	3,87	102.168,00	4,45	117.480,00							
<b>Classificação</b>	<b>Cooperativa/Associação</b>													
1	COPASOL CERRO AZUL	Kg	26.400	3,87	102.168,00			X				0,00	65,85	92,68
2	COAOPA	Kg	26.400			4,45	117.480,00	X				7,32	24,09	88,72
3	FAZENDA RIO GRANDE	Kg	10.300	3,87	39.861,00			X				0,00	19,78	81,32
4	COOACOL	Kg	20.670	3,87	79.992,90			X				1,19	19,64	80,95
5	PROVALE	Kg	26.400	3,87	102.168,00			X				0,00	8,93	77,68
<b>MAPA COMPARATIVO</b>				<b>CONVENCIONAL</b>		<b>ORGÂNICO</b>		<b>LOCALIZAÇÃO</b>				<b>GRUPOS PRIORITÁRIOS</b>		% DAP/CAF
Código do item	Descrição do item	Unid.	Quant. Total (kg)	Valor unitário (R\$)	Valor total (R\$)	Valor unitário (R\$)	Valor total (R\$)	REGIÃO IMEDIATA	REGIÃO INTERMED.	ESTADO	PAÍS	% I/Q/RA	% MULHERES	
89.05.06.52741-5	Tomate	Kg	1.500	6,21	9.315,00	7,76	11.640,00							
<b>Classificação</b>	<b>Cooperativa/Associação</b>													
1	COPASOL CERRO AZUL	Kg	1.500	6,21	9.315,00			X				0,00	65,85	92,68%
2	COAG - QB	Kg	1.500			7,76	11.640,00	X				11,03	53,68	92,65
3	FAZENDA RIO GRANDE	Kg	1.500	6,21	9.315,00			X				0,00	19,78	81,32
4	COOACOL	Kg	1.500	6,21	9.315,00			X				1,19	19,64	80,95
5	PROVALE	Kg	1.500	6,21	9.315,00			X				0,00	8,93	77,68
INABILITADA	CAMPINA DOS MARTINS	Kg	1.500	6,21	12.420,00			X				0,00	12,50	62,50

## ANEXO I - ATA DE JULGAMENTO

MAPA COMPARATIVO				CONVENCIONAL		ORGÂNICO		LOCALIZAÇÃO				GRUPOS PRIORITÁRIOS		% DAP/CAF
Código do item	Descrição do item	Unid.	Quant. Total (kg)	Valor unitário (R\$)	Valor total (R\$)	Valor unitário (R\$)	Valor total (R\$)	REGIÃO IMEDIATA	REGIÃO INTERMED.	ESTADO	PAÍS	% I/Q/RA	% MULHERES	
89.05.06.03663-0	Vagem	Kg	1.500	10,83	16.245,00	12,45	18.675,00							
<b>Classificação</b>	<b>Cooperativa/Associação</b>													
1	COPASOL CERRO AZUL	Kg	1.500	10,83	16.245,00			X				0,00	65,85	92,68
2	FAZENDA RIO GRANDE	Kg	1.500	10,83	16.245,00			X				0,00	19,78	81,32
3	COOACOL	Kg	1.500	10,83	16.245,00			X				1,19	19,64	80,95
4	PROVALE	Kg	1.500	10,83	16.245,00			X				0,00	8,93	77,68



ANEXO I - ATA DE JULGAMENTO

<b>CHAMAMENTO PÚBLICO N°. 001/2024 - SME</b>													
IN	003/2025												
PROTOCOLO N°.	01-223151/2024												

LOTE 02 - ESCOLAS MUNICIPAIS

MAPA COMPARATIVO				CONVENCIONAL		ORGÂNICO		LOCALIZAÇÃO				GRUPOS PRIORITÁRIOS		% DAP/CAF
Código do item	Descrição do item	Unid.	Quant. Total (kg)	Valor unitário (R\$)	Valor total (R\$)	Valor unitário (R\$)	Valor total (R\$)	REGIÃO IMEDIATA	REGIÃO INTERMED.	ESTADO	PAÍS	% I/Q/RA	% MULHERES	
89.05.11.56109-6	Abóbora descascada e cortada	Kg	7.500	5,48	41.100,00	6,30	47.250,00							
<b>Classificação</b>	<b>Cooperativa/Associação</b>													
1	COAOPA	Kg	7.500			6,30	47.250,00	X				7,32	24,09	88,72
2	FAZENDA RIO GRANDE	Kg	7.500	5,48	41.100,00			X				0,00	19,78	81,32
3	PROVALE	Kg	7.500	5,48	41.100,00			X				0,00	8,93	77,68
4	COPASOL TRENTINA	Kg	7.500	5,48	41.100,00			X				11,16	40,34	69,53
<b>MAPA COMPARATIVO</b>				<b>CONVENCIONAL</b>		<b>ORGÂNICO</b>		<b>LOCALIZAÇÃO</b>				<b>GRUPOS PRIORITÁRIOS</b>		<b>% DAP/CAF</b>
Código do item	Descrição do item	Unid.	Quant. Total (kg)	Valor unitário (R\$)	Valor total (R\$)	Valor unitário (R\$)	Valor total (R\$)	REGIÃO IMEDIATA	REGIÃO INTERMED.	ESTADO	PAÍS	% I/Q/RA	% MULHERES	
89.05.12.54223-7	Abobrinha verde	Kg	4.800	4,40	21.120,00	5,06	24.288,00							
<b>Classificação</b>	<b>Cooperativa/Associação</b>													
1	COPASOL CERRO AZUL	Kg	4.800	4,40	21.120,00			X				0,00	65,85	92,68
2	CAPINZAL	Kg	4.800	4,40	21.120,00			X				0,00	36,36	100,00
3	FAZENDA RIO GRANDE	Kg	4.800	4,40	21.120,00			X				0,00	19,78	81,32
4	COOACOL	Kg	4.800	4,40	21.120,00			X				1,19	19,64	80,95
5	PROVALE	Kg	4.800	4,40	21.120,00			X				0,00	8,93	77,68
6	COPASOL TRENTINA	Kg	4.800	4,40	21.120,00			X				11,16	40,34	69,53
<b>MAPA COMPARATIVO</b>				<b>CONVENCIONAL</b>		<b>ORGÂNICO</b>		<b>LOCALIZAÇÃO</b>				<b>GRUPOS PRIORITÁRIOS</b>		<b>% DAP/CAF</b>
Código do item	Descrição do item	Unid.	Quant. Total (kg)	Valor unitário (R\$)	Valor total (R\$)	Valor unitário (R\$)	Valor total (R\$)	REGIÃO IMEDIATA	REGIÃO INTERMED.	ESTADO	PAÍS	% I/Q/RA	% MULHERES	
89.05.06.05446-4	Acelga	Kg	4.200	5,90	24.780,00	6,79	28.518,00							
<b>Classificação</b>	<b>Cooperativa/Associação</b>													
1	COAG-QB	Kg	2.200			6,79	14.938,00	X				11,03	53,68	92,65
1	CAPINZAL	Kg	2.000	5,90	11.800,00			X				0,00	36,36	100,00
2	CAPINZAL	Kg	2.200	5,90	12.980,00			X				0,00	36,36	100,00
3	FAZENDA RIO GRANDE	Kg	4.200	5,90	24.780,00			X				0,00	19,78	81,32
4	COOACOL	Kg	4.200	5,90	24.780,00			X				1,19	19,64	80,95
5	COPASOL TRENTINA	Kg	4.200	5,90	24.780,00			X				11,16	40,34	69,53

## ANEXO I - ATA DE JULGAMENTO

MAPA COMPARATIVO				CONVENCIONAL		ORGÂNICO		LOCALIZAÇÃO				GRUPOS PRIORITÁRIOS		% DAP/CAF
Código do item	Descrição do item	Unid.	Quant. Total (kg)	Valor unitário (R\$)	Valor total (R\$)	Valor unitário (R\$)	Valor total (R\$)	REGIÃO IMEDIATA	REGIÃO INTERMED.	ESTADO	PAÍS	% I/Q/RA	% MULHERES	
89.23.11.60644-7	Aipim descascado e cortado	Kg	7.500	7,87	59.025,00	9,05	67.875,00							
<b>Classificação</b>	<b>Cooperativa/Associação</b>													
1	<b>COPASOL CERRO AZUL</b>	<b>Kg</b>	<b>7.500</b>	<b>7,87</b>	<b>59,025,01</b>			X				0,00	65,85	92,68
2	COAOPA	Kg	7.500			9,05	67.875,00	X				7,32	24,09	88,72
3	FAZENDA RIO GRANDE	Kg	7.500	7,87	59.025,00			X				0,00	19,78	81,32
4	PROVALE	Kg	7.500	7,87	59.025,00			X				0,00	8,93	77,68
5	NOSSA TERRA	Kg	7.500			9,05	67.875,00				X	3,55	1,41	97,39
<b>MAPA COMPARATIVO</b>				<b>CONVENCIONAL</b>		<b>ORGÂNICO</b>		<b>LOCALIZAÇÃO</b>				<b>GRUPOS PRIORITÁRIOS</b>		<b>% DAP/CAF</b>
Código do item	Descrição do item	Unid.	Quant. Total (kg)	Valor unitário (R\$)	Valor total (R\$)	Valor unitário (R\$)	Valor total (R\$)	REGIÃO IMEDIATA	REGIÃO INTERMED.	ESTADO	PAÍS	% I/Q/RA	% MULHERES	
89.05.11.56019-4	Alface crespa/lisa	Kg	7.500	8,17	61.275,00	9,40	70.500,00							
<b>Classificação</b>	<b>Cooperativa/Associação</b>													
1	<b>COAOPA PINHAIS</b>	<b>Kg</b>	<b>7.500</b>			<b>9,40</b>	<b>70.500,00</b>	X				45,59	27,94	98,53
2	COAOPA	Kg	7.500			9,40	70.500,00	X				7,32	24,09	88,72
3	CAPINZAL	Kg	5.000	8,17	40.850,00			X				0,00	36,36	100,00
4	FAZENDA RIO GRANDE	Kg	7.500	8,17	61.275,00			X				0,00	19,78	81,32
5	COOACOL	Kg	7.500	8,17	61.275,00			X				1,19	19,64	80,95
6	COPASOL TRENTINA	Kg	7.500	8,17	61.275,00			X				11,16	40,34	69,53
<b>MAPA COMPARATIVO</b>				<b>CONVENCIONAL</b>		<b>ORGÂNICO</b>		<b>LOCALIZAÇÃO</b>				<b>GRUPOS PRIORITÁRIOS</b>		<b>% DAP/CAF</b>
Código do item	Descrição do item	Unid.	Quant. Total (kg)	Valor unitário (R\$)	Valor total (R\$)	Valor unitário (R\$)	Valor total (R\$)	REGIÃO IMEDIATA	REGIÃO INTERMED.	ESTADO	PAÍS	% I/Q/RA	% MULHERES	
89.09.06.02707-6	Arroz parboilizado tipo 1	Kg	56.000	7,95	445.200,00	9,94	556.640,00							
<b>Classificação</b>	<b>Cooperativa/Associação</b>													
1	<b>COANA</b>	<b>Kg</b>	<b>56.000</b>	<b>7,95</b>	<b>445.200,00</b>					X		58,13	33,99	61,58
2	COOP HORT SÃO JOSÉ	Kg	20.124	7,95	159.985,80					X		2,56	30,67	99,36
3	COOTAP	Kg	56.000			9,94	556.640,00				X	63,55	19,88	74,85

**ANEXO I - ATA DE JULGAMENTO**

MAPA COMPARATIVO				CONVENCIONAL		ORGÂNICO		LOCALIZAÇÃO				GRUPOS PRIORITÁRIOS		% DAP/CAF
Código do item	Descrição do item	Unid.	Quant. Total (kg)	Valor unitário (R\$)	Valor total (R\$)	Valor unitário (R\$)	Valor total (R\$)	REGIÃO IMEDIATA	REGIÃO INTERMED.	ESTADO	PAÍS	% I/Q/RA	% MULHERES	
89.05.06.03622-5	Banana caturra	Kg	40.000	3,71	148.400,00	4,27	170.800,00							
<b>Classificação</b>	<b>Cooperativa/Associação</b>													
1	COAG-QB	Kg	40.000	3,71	148.400,00			X				11,03	53,68	92,65
2	COAOPA PINHAIS	Kg	40.000			4,27	170.800,00	X				45,59	27,94	98,53
3	COAOPA	Kg	40.000			4,27	170.800,00	X				7,32	24,09	88,72
4	COPASOL CURITIBA	Kg	37.266			4,27	159.125,82	X				17,65	27,45	72,55
5	COOCASTEL	Kg	40.000	3,71	148.400,00			X				0,00	36,00	84,00
6	FAZENDA RIO GRANDE	Kg	40.000	3,71	148.400,00			X				0,00	19,78	81,32
7	COOACOL	Kg	40.000	3,71	148.400,00			X				1,19	19,64	80,95
8	COPASOL TRENTINA	Kg	40.000	3,71	148.400,00			X				11,16	40,34	69,53
9	DIRETO DA ROÇA	Kg	10.781	3,71	39.997,51			X				0,00	35,90	53,85
<b>MAPA COMPARATIVO</b>				<b>CONVENCIONAL</b>		<b>ORGÂNICO</b>		<b>LOCALIZAÇÃO</b>				<b>GRUPOS PRIORITÁRIOS</b>		% DAP/CAF
Código do item	Descrição do item	Unid.	Quant. Total (kg)	Valor unitário (R\$)	Valor total (R\$)	Valor unitário (R\$)	Valor total (R\$)	REGIÃO IMEDIATA	REGIÃO INTERMED.	ESTADO	PAÍS	% I/Q/RA	% MULHERES	
89.05.01.33043-5	Batata comum	Kg	6.800	4,85	32.980,00	6,06	41.208,00							
<b>Classificação</b>	<b>Cooperativa/Associação</b>													
1	CAPINZAL	Kg	6.800	4,85	32.980,00			X				0,00	36,36	100,00
2	FAZENDA RIO GRANDE	Kg	6.700	4,85	32.495,00			X				0,00	19,78	81,32
3	COOACOL	Kg	6.800	4,85	32.980,00			X				1,19	19,64	80,95
4	COOPERSUI	Kg	6.800	4,85	32.980,00			X				0,59	17,75	73,37
5	COPASOL TRENTINA	Kg	6.800	4,85	32.980,00			X				11,16	40,34	69,53
<b>MAPA COMPARATIVO</b>				<b>CONVENCIONAL</b>		<b>ORGÂNICO</b>		<b>LOCALIZAÇÃO</b>				<b>GRUPOS PRIORITÁRIOS</b>		% DAP/CAF
Código do item	Descrição do item	Unid.	Quant. Total (kg)	Valor unitário (R\$)	Valor total (R\$)	Valor unitário (R\$)	Valor total (R\$)	REGIÃO IMEDIATA	REGIÃO INTERMED.	ESTADO	PAÍS	% I/Q/RA	% MULHERES	
89.05.06.03651-8	Batata doce	Kg	6.300	3,50	22.050,00	4,03	25.389,00							
<b>Classificação</b>	<b>Cooperativa/Associação</b>													
1	COAG-QB	Kg	6.300			4,03	25.389,00	X				11,03	53,68	92,65
2	COAOPA PINHAIS	Kg	6.300			4,03	25.389,00	X				45,59	27,94	98,53
3	COAOPA	Kg	6.300			4,03	25.389,00	X				7,32	24,09	88,72
4	FAZENDA RIO GRANDE	Kg	6.300	3,50	22.050,00			X				0,00	19,78	81,32
5	COOACOL	Kg	6.300	3,50	22.050,00			X				1,19	19,64	80,95
6	COPASOL TRENTINA	Kg	6.300	3,50	22.050,00			X				11,16	40,34	69,53

ANEXO I - ATA DE JULGAMENTO

MAPA COMPARATIVO				CONVENCIONAL		ORGÂNICO		LOCALIZAÇÃO				GRUPOS PRIORITÁRIOS		% DAP/CAF
Código do item	Descrição do item	Unid.	Quant. Total (kg)	Valor unitário (R\$)	Valor total (R\$)	Valor unitário (R\$)	Valor total (R\$)	REGIÃO IMEDIATA	REGIÃO INTERMED.	ESTADO	PAÍS	% I/Q/RA	% MULHERES	
89.05.06.52740-1	Batata salsa	Kg	4.200	9,30	39.060,00	11,63	48.846,00							
<b>Classificação</b>	<b>Cooperativa/Associação</b>													
1	CAPINZAL	Kg	4.200	9,30	39.060,00			X				0,00	36,36	100,00
2	FAZENDA RIO GRANDE	Kg	4.200	9,30	39.060,00			X				0,00	19,78	81,32
<b>MAPA COMPARATIVO</b>				<b>CONVENCIONAL</b>		<b>ORGÂNICO</b>		<b>LOCALIZAÇÃO</b>				<b>GRUPOS PRIORITÁRIOS</b>		<b>% DAP/CAF</b>
Código do item	Descrição do item	Unid.	Quant. Total (kg)	Valor unitário (R\$)	Valor total (R\$)	Valor unitário (R\$)	Valor total (R\$)	REGIÃO IMEDIATA	REGIÃO INTERMED.	ESTADO	PAÍS	% I/Q/RA	% MULHERES	
89.05.06.03653-5	Beterraba	Kg	8.400	4,46	37.464,00	5,13	43.092,00							
<b>Classificação</b>	<b>Cooperativa/Associação</b>													
1	COAG-QB	Kg	4.400			5,13	22.572,00	X				11,03	53,68	92,65
1	COAOPA PINHAIS	Kg	4.000			5,13	20.520,00	X				45,59	27,94	98,53
2	COAOPA PINHAIS	Kg	4.400			5,13	22.572,00	X				45,59	27,94	98,53
3	COAOPA	Kg	8.400			5,13	43.092,00	X				7,32	24,09	88,72
4	CAPINZAL	Kg	8.000	4,46	35.680,00			X				0,00	36,36	100,00
5	FAZENDA RIO GRANDE	Kg	8.400	4,46	37.464,00			X				0,00	19,78	81,32
6	COOACOL	Kg	8.400	4,46	37.464,00			X				1,19	19,64	80,95
7	PROVALE	Kg	8.400	4,46	37.464,00			X				0,00	8,93	77,68
8	COPASOL TRENTINA	Kg	8.400	4,46	37.464,00			X				11,16	40,34	69,53
<b>MAPA COMPARATIVO</b>				<b>CONVENCIONAL</b>		<b>ORGÂNICO</b>		<b>LOCALIZAÇÃO</b>				<b>GRUPOS PRIORITÁRIOS</b>		<b>% DAP/CAF</b>
Código do item	Descrição do item	Unid.	Quant. Total (kg)	Valor unitário (R\$)	Valor total (R\$)	Valor unitário (R\$)	Valor total (R\$)	REGIÃO IMEDIATA	REGIÃO INTERMED.	ESTADO	PAÍS	% I/Q/RA	% MULHERES	
89.05.06.04515-0	Brócolis	Kg	4.800	8,00	38.400,00	9,20	44.160,00							
<b>Classificação</b>	<b>Cooperativa/Associação</b>													
1	COAOPA PINHAIS	Kg	4.800			9,20	44.160,00	X				45,59	27,94	98,53
2	COAOPA	Kg	4.800			9,20	44.160,00	X				7,32	24,09	88,72
3	CAPINZAL	Kg	4.800	8,00	38.400,00			X				0,00	36,36	100,00
4	FAZENDA RIO GRANDE	Kg	4.800	8,00	38.400,00			X				0,00	19,78	81,32
5	COOACOL	Kg	4.800	8,00	38.400,00			X				1,19	19,64	80,95
6	COOPERSUÍ	Kg	1.825	8,00	14.600,00			X				0,59	17,75	73,37

**ANEXO I - ATA DE JULGAMENTO**

MAPA COMPARATIVO				CONVENCIONAL		ORGÂNICO		LOCALIZAÇÃO				GRUPOS PRIORITÁRIOS		% DAP/CAF
Código do item	Descrição do item	Unid.	Quant. Total (kg)	Valor unitário (R\$)	Valor total (R\$)	Valor unitário (R\$)	Valor total (R\$)	REGIÃO IMEDIATA	REGIÃO INTERMED.	ESTADO	PAÍS	% I/Q/RA	% MULHERES	
89.05.11.46645-9	Caqui Fuyu	Kg	12.000	7,83	93.960,00	9,00	108.000,00							
<b>Classificação</b>	<b>Cooperativa/Associação</b>													
1	CAPINZAL	Kg	4.000	7,83	31.320,00			X				0,00	36,36	100,00
1	FAZENDA RIO GRANDE	Kg	5.000	7,83	39.150,00			X				0,00	19,78	81,32
<b>MAPA COMPARATIVO</b>				<b>CONVENCIONAL</b>		<b>ORGÂNICO</b>		<b>LOCALIZAÇÃO</b>				<b>GRUPOS PRIORITÁRIOS</b>		% DAP/CAF
Código do item	Descrição do item	Unid.	Quant. Total (kg)	Valor unitário (R\$)	Valor total (R\$)	Valor unitário (R\$)	Valor total (R\$)	REGIÃO IMEDIATA	REGIÃO INTERMED.	ESTADO	PAÍS	% I/Q/RA	% MULHERES	
89.05.06.03656-6	Cenoura	Kg	4.800	4,41	21.168,00	5,07	24.336,00							
<b>Classificação</b>	<b>Cooperativa/Associação</b>													
1	COAG-QB	Kg	4.000			5,07	24.336,00	X				11,03	53,68	92,65
2	COAOPA	Kg	4.800			5,07	24.336,00	X				7,32	24,09	88,72
3	CAPINZAL	Kg	4.800	4,41	21.168,00			X				0,00	36,36	100,00
4	FAZENDA RIO GRANDE	Kg	4.800	4,41	21.168,00			X				0,00	19,78	81,32
5	COOPERSUÍ	Kg	2.000	4,41	8.820,00			X				0,59	17,75	73,37
6	COOACOL	Kg	4.800	4,41	21.168,00			X				1,19	19,64	80,95
7	PROVALE	Kg	4.800	4,41	21.168,00			X				0,00	8,93	77,68
8	COPASOL TRENTINA	Kg	4.800	4,41	21.168,00			X				11,16	40,34	69,53
<b>MAPA COMPARATIVO</b>				<b>CONVENCIONAL</b>		<b>ORGÂNICO</b>		<b>LOCALIZAÇÃO</b>				<b>GRUPOS PRIORITÁRIOS</b>		% DAP/CAF
Código do item	Descrição do item	Unid.	Quant. Total (kg)	Valor unitário (R\$)	Valor total (R\$)	Valor unitário (R\$)	Valor total (R\$)	REGIÃO IMEDIATA	REGIÃO INTERMED.	ESTADO	PAÍS	% I/Q/RA	% MULHERES	
89.05.12.58531-3	Chuchu	Kg	7.000	3,56	24.920,00	4,09	28.630,00							
<b>Classificação</b>	<b>Cooperativa/Associação</b>													
1	COPASOL CERRO AZUL	Kg	7.000	3,56	24.920,00			X				0,00	65,85	92,68
2	FAZENDA RIO GRANDE	Kg	7.000	3,56	24.920,00			X				0,00	19,78	81,32
3	COOACOL	Kg	6.000	3,56	21.360,00			X				1,19	19,64	80,95
4	COPASOL TRENTINA	Kg	7.000	3,56	24.920,00			X				11,16	40,34	69,53
<b>MAPA COMPARATIVO</b>				<b>CONVENCIONAL</b>		<b>ORGÂNICO</b>		<b>LOCALIZAÇÃO</b>				<b>GRUPOS PRIORITÁRIOS</b>		% DAP/CAF
Código do item	Descrição do item	Unid.	Quant. Total (kg)	Valor unitário (R\$)	Valor total (R\$)	Valor unitário (R\$)	Valor total (R\$)	REGIÃO IMEDIATA	REGIÃO INTERMED.	ESTADO	PAÍS	% I/Q/RA	% MULHERES	
89.05.06.07181-4	Couve flor	Kg	3.000	8,09	24.270,00	9,30	27.900,00							
<b>Classificação</b>	<b>Cooperativa/Associação</b>													
1	CAPINZAL	Kg	3.000	8,09	24.270,00			X				0,00	36,36	100,00
2	FAZENDA RIO GRANDE	Kg	3.000	8,09	24.270,00			X				0,00	19,78	81,32
3	COOACOL	Kg	3.000	8,09	24.270,00			X				1,19	19,64	80,95

## ANEXO I - ATA DE JULGAMENTO

MAPA COMPARATIVO				CONVENCIONAL		ORGÂNICO		LOCALIZAÇÃO				GRUPOS PRIORITÁRIOS		% DAP/CAF
Código do item	Descrição do item	Unid.	Quant. Total (kg)	Valor unitário (R\$)	Valor total (R\$)	Valor unitário (R\$)	Valor total (R\$)	REGIÃO IMEDIATA	REGIÃO INTERMED.	ESTADO	PAÍS	% I/Q/RA	% MULHERES	
89.05.06.03657-0	Couve manteiga	Kg	2.800	9,93	27.804,00	11,42	31.976,00							
<b>Classificação</b>	<b>Cooperativa/Associação</b>													
1	FAZENDA RIO GRANDE	Kg	2.800	9,93	27.804,00			X				0,00	19,78	81,32
2	COOACOL	Kg	2.800	9,93	27.804,00			X				1,19	19,64	80,95
3	COPASOL TRENTINA	Kg	2.800	9,93	27.804,00			X				11,16	40,34	69,53
<b>MAPA COMPARATIVO</b>				<b>CONVENCIONAL</b>		<b>ORGÂNICO</b>		<b>LOCALIZAÇÃO</b>				<b>GRUPOS PRIORITÁRIOS</b>		<b>% DAP/CAF</b>
Código do item	Descrição do item	Unid.	Quant. Total (kg)	Valor unitário (R\$)	Valor total (R\$)	Valor unitário (R\$)	Valor total (R\$)	REGIÃO IMEDIATA	REGIÃO INTERMED.	ESTADO	PAÍS	% I/Q/RA	% MULHERES	
89.23.11.60638-6	Extrato de tomate	Kg	1.800	18,95	34.110,00	23,69	42.642,00							
<b>Classificação</b>	<b>Cooperativa/Associação</b>													
1	COOP HORT SÃO JOSÉ	Kg	1.800	18,95	34.110,00					X		2,56	30,67	99,36
2	COOPRESP	Kg	1.800	18,95	34.110,00						X	100,00	50,62	100,00
<b>MAPA COMPARATIVO</b>				<b>CONVENCIONAL</b>		<b>ORGÂNICO</b>		<b>LOCALIZAÇÃO</b>				<b>GRUPOS PRIORITÁRIOS</b>		<b>% DAP/CAF</b>
Código do item	Descrição do item	Unid.	Quant. Total (kg)	Valor unitário (R\$)	Valor total (R\$)	Valor unitário (R\$)	Valor total (R\$)	REGIÃO IMEDIATA	REGIÃO INTERMED.	ESTADO	PAÍS	% I/Q/RA	% MULHERES	
89.10.11.58155-9	Farinha de milho	Kg	3.500	6,26	21.910,00	7,2	25.200,00							
<b>Classificação</b>	<b>Cooperativa/Associação</b>													
1	COPACON	Kg	3.500	6,26	21.910,00					X		88,91	46,65	96,77
2	COOPRESP	Kg	3.500	6,26	21.910,00						X	100,00	50,62	100,00
3	NOSSA TERRA	Kg	3.500	6,26	21.910,00						X	3,55	1,41	97,39
<b>MAPA COMPARATIVO</b>				<b>CONVENCIONAL</b>		<b>ORGÂNICO</b>		<b>LOCALIZAÇÃO</b>				<b>GRUPOS PRIORITÁRIOS</b>		<b>% DAP/CAF</b>
Código do item	Descrição do item	Unid.	Quant. Total (kg)	Valor unitário (R\$)	Valor total (R\$)	Valor unitário (R\$)	Valor total (R\$)	REGIÃO IMEDIATA	REGIÃO INTERMED.	ESTADO	PAÍS	% I/Q/RA	% MULHERES	
89.09.06.04851-7	Feijão carioca tipo 1	Kg	35.000	8,88	310.800,00	10,21	357.350,00							
<b>Classificação</b>	<b>Cooperativa/Associação</b>													
1	COAG-QB	Kg	35.000	8,88	310.800,00			X				11,03	53,68	92,65
2	COOPERSUÍ	Kg	12.230	8,88	108.602,40			X				0,59	17,75	73,37
3	COPACON	Kg	35.000	8,88	310.800,00					X		88,91	46,65	96,77
4	NOSSA TERRA	Kg	30.496	8,88	270.804,48						X	3,55	1,41	97,39

## ANEXO I - ATA DE JULGAMENTO

MAPA COMPARATIVO				CONVENCIONAL		ORGÂNICO		LOCALIZAÇÃO				GRUPOS PRIORITÁRIOS		% DAP/CAF
Código do item	Descrição do item	Unid.	Quant. Total (kg)	Valor unitário (R\$)	Valor total (R\$)	Valor unitário (R\$)	Valor total (R\$)	REGIÃO IMEDIATA	REGIÃO INTERMED.	ESTADO	PAÍS	% I/Q/RA	% MULHERES	
89.09.06.04887-5	Feijão preto tipo 1	Kg	35.000	9,00	315.000,00	10,35	362.250,00							
<b>Classificação</b>	<b>Cooperativa/Associação</b>													
1	COAG-QB	Kg	35.000	9,00	315.000,00			X				11,03	53,68	92,65
2	CAPINZAL	Kg	35.000	9,00	315.000,00			X				0,00	36,36	100,00
3	COOPERSUI	Kg	35.000	9,00	315.000,00			X				0,59		73,37
4	COPACON	Kg	35.000	9,00	315.000,00					X		88,91	46,65	96,77
5	NOSSA TERRA	Kg	35.000	9,00	315.000,00						X	3,55	1,41	97,39
<b>MAPA COMPARATIVO</b>				<b>CONVENCIONAL</b>		<b>ORGÂNICO</b>		<b>LOCALIZAÇÃO</b>				<b>GRUPOS PRIORITÁRIOS</b>		% DAP/CAF
Código do item	Descrição do item	Unid.	Quant. Total (kg)	Valor unitário (R\$)	Valor total (R\$)	Valor unitário (R\$)	Valor total (R\$)	REGIÃO IMEDIATA	REGIÃO INTERMED.	ESTADO	PAÍS	% I/Q/RA	% MULHERES	
89.10.06.06119-8	Fubá de milho amarelo	Kg	12.000	4,75	57.000,00	5,46	65.520,00							
<b>Classificação</b>	<b>Cooperativa/Associação</b>													
1	COPACON	Kg	12.000	4,75	57.000,00					X		88,91	46,65	96,77
2	COOPCRESP	Kg	12.000	4,75	57.000,00						X	100,00	50,62	100,00
<b>MAPA COMPARATIVO</b>				<b>CONVENCIONAL</b>		<b>ORGÂNICO</b>		<b>LOCALIZAÇÃO</b>				<b>GRUPOS PRIORITÁRIOS</b>		% DAP/CAF
Código do item	Descrição do item	Unid.	Quant. Total (kg)	Valor unitário (R\$)	Valor total (R\$)	Valor unitário (R\$)	Valor total (R\$)	REGIÃO IMEDIATA	REGIÃO INTERMED.	ESTADO	PAÍS	% I/Q/RA	% MULHERES	
89.23.11.60646-4	logurte polpa de coco	L	18.000	10,65	191.700,00	13,31	239.580,00							
<b>Classificação</b>	<b>Cooperativa/Associação</b>													
1	COPRAN	L	18.000	10,65	191.700,00					X		60,86	41,00	74,07
2	COOPCRESP	L	18.000	10,65	191.700,00						X	100,00	50,62	100,00
<b>MAPA COMPARATIVO</b>				<b>CONVENCIONAL</b>		<b>ORGÂNICO</b>		<b>LOCALIZAÇÃO</b>				<b>GRUPOS PRIORITÁRIOS</b>		% DAP/CAF
Código do item	Descrição do item	Unid.	Quant. Total (kg)	Valor unitário (R\$)	Valor total (R\$)	Valor unitário (R\$)	Valor total (R\$)	REGIÃO IMEDIATA	REGIÃO INTERMED.	ESTADO	PAÍS	% I/Q/RA	% MULHERES	
89.06.11.56033-0	logurte polpa de morango	L	24.000	10,72	257.280,00	13,4	321.600,00							
<b>Classificação</b>	<b>Cooperativa/Associação</b>													
1	COPASOL TRENTINA	L	24.000	10,72	257.280,00			X				11,16	40,34	69,53
2	COPRAN	L	24.000	10,72	257.280,00					X		60,86	41,00	74,07
3	COOPCRESP	L	24.000	10,72	257.280,00						X	100,00	50,62	100,00
<b>MAPA COMPARATIVO</b>				<b>CONVENCIONAL</b>		<b>ORGÂNICO</b>		<b>LOCALIZAÇÃO</b>				<b>GRUPOS PRIORITÁRIOS</b>		% DAP/CAF
Código do item	Descrição do item	Unid.	Quant. Total (kg)	Valor unitário (R\$)	Valor total (R\$)	Valor unitário (R\$)	Valor total (R\$)	REGIÃO IMEDIATA	REGIÃO INTERMED.	ESTADO	PAÍS	% I/Q/RA	% MULHERES	
89.05.06.03626-0	Laranja pera	Kg	30.000	4,81	144.300,00	5,53	165.900,00							
<b>Classificação</b>	<b>Cooperativa/Associação</b>													
1	COAOPA	Kg	30.000	4,81	144.300,00	5,53	165.900,00	X				7,32	24,09	88,72

ANEXO I - ATA DE JULGAMENTO

MAPA COMPARATIVO				CONVENCIONAL		ORGÂNICO		LOCALIZAÇÃO				GRUPOS PRIORITÁRIOS		% DAP/CAF
Código do item	Descrição do item	Unid.	Quant. Total (kg)	Valor unitário (R\$)	Valor total (R\$)	Valor unitário (R\$)	Valor total (R\$)	REGIÃO IMEDIATA	REGIÃO INTERMED.	ESTADO	PAÍS	% I/Q/RA	% MULHERES	
89.23.11.60641-6	Leite em pó integral instantâneo	Kg	42.000	43,16	1.812.720,00	49,63	2.084.460,00							
<b>Classificação</b>	<b>Cooperativa/Associação</b>													
1	COPRAN	Kg	42.000	43,16	1.812.720,00					X		60,86	41,00	74,07
2	COOP HORT SÃO JOSÉ	Kg	42.000	43,16	1.812.720,00					X		2,56	30,67	99,36
3	COAPAR	Kg	42.000	43,16	1.812.720,00						X	98,91	52,65	99,53
4	COPERFORTE	Kg	42.000	43,16	1.812.720,00						X	67,86	34,20	87,95
5	RAUL SOARES	Kg	42.000	43,16	1.812.720,00						X	1,05	8,38	91,62
6	COOPERYUCUMÃ	Kg	42.000	43,16	1.812.720,00						X	0,00	12,03	87,53
<b>MAPA COMPARATIVO</b>				<b>CONVENCIONAL</b>		<b>ORGÂNICO</b>		<b>LOCALIZAÇÃO</b>				<b>GRUPOS PRIORITÁRIOS</b>		% DAP/CAF
Código do item	Descrição do item	Unid.	Quant. Total (kg)	Valor unitário (R\$)	Valor total (R\$)	Valor unitário (R\$)	Valor total (R\$)	REGIÃO IMEDIATA	REGIÃO INTERMED.	ESTADO	PAÍS	% I/Q/RA	% MULHERES	
89.23.11.74882-3	Maçã Gala/ Fuji	Kg	35.000	9,50	332.500,00	10,93	382.550,00							
<b>Classificação</b>	<b>Cooperativa/Associação</b>													
1	FAZENDA	Kg	16.840	9,50	159.980,00			X				0,00	19,78	81,32
1	COOPERSUÍ	Kg	4.210	9,50	39.995,00			X				0,59	17,75	73,37
1	NOSSA TERRA	Kg	13.950	9,50	132.525,00						X	3,55	1,41	97,39
2	NOSSA TERRA	Kg	21.050	9,50	199.975,00						X	3,55	1,41	97,39
<b>MAPA COMPARATIVO</b>				<b>CONVENCIONAL</b>		<b>ORGÂNICO</b>		<b>LOCALIZAÇÃO</b>				<b>GRUPOS PRIORITÁRIOS</b>		% DAP/CAF
Código do item	Descrição do item	Unid.	Quant. Total (kg)	Valor unitário (R\$)	Valor total (R\$)	Valor unitário (R\$)	Valor total (R\$)	REGIÃO IMEDIATA	REGIÃO INTERMED.	ESTADO	PAÍS	% I/Q/RA	% MULHERES	
89.23.11.65260-0	Macarrão parafuso	Kg	14.000	8,31	116.340,00	10,39	145.460,00							
<b>Classificação</b>	<b>Cooperativa/Associação</b>													
1	NOSSA TERRA	Kg	14.000	8,31	116.340,00						X	3,55	1,41	97,39
<b>MAPA COMPARATIVO</b>				<b>CONVENCIONAL</b>		<b>ORGÂNICO</b>		<b>LOCALIZAÇÃO</b>				<b>GRUPOS PRIORITÁRIOS</b>		% DAP/CAF
Código do item	Descrição do item	Unid.	Quant. Total (kg)	Valor unitário (R\$)	Valor total (R\$)	Valor unitário (R\$)	Valor total (R\$)	REGIÃO IMEDIATA	REGIÃO INTERMED.	ESTADO	PAÍS	% I/Q/RA	% MULHERES	
89.23.11.65265-8	Manteiga	Kg	2.800	49,83	139.524,00	62,29	174.412,00							
<b>Classificação</b>	<b>Cooperativa/Associação</b>													
1	COPRAN	Kg	2.800	49,83	139.524,00					X		60,86	41,00	74,07
2	COOPRESP	Kg	2.800	49,83	139.524,00						X	100,00	50,62	100,00



## ANEXO I - ATA DE JULGAMENTO

MAPA COMPARATIVO				CONVENCIONAL		ORGÂNICO		LOCALIZAÇÃO				GRUPOS PRIORITÁRIOS		% DAP/CAF
Código do item	Descrição do item	Unid.	Quant. Total (kg)	Valor unitário (R\$)	Valor total (R\$)	Valor unitário (R\$)	Valor total (R\$)	REGIÃO IMEDIATA	REGIÃO INTERMED.	ESTADO	PAÍS	% I/Q/RA	% MULHERES	
89.05.06.03640-9	Melancia	Kg	6.000	2,46	14.760,00	2,83	16.980,00							
<b>Classificação</b>	<b>Cooperativa/Associação</b>													
1	FAZENDA RIO GRANDE	Kg	6.000	2,46	14.760,00			X				0,00	19,78	81,32
2	COOPERSUÍ	Kg	2.000	2,46	4.920,00			X				0,59	17,75	73,37
3	COPASOL TRENTINA	Kg	6.000	2,46	14.760,00			X				11,16	40,34	69,53
<b>MAPA COMPARATIVO</b>				<b>CONVENCIONAL</b>		<b>ORGÂNICO</b>		<b>LOCALIZAÇÃO</b>				<b>GRUPOS PRIORITÁRIOS</b>		% DAP/CAF
Código do item	Descrição do item	Unid.	Quant. Total (kg)	Valor unitário (R\$)	Valor total (R\$)	Valor unitário (R\$)	Valor total (R\$)	REGIÃO IMEDIATA	REGIÃO INTERMED.	ESTADO	PAÍS	% I/Q/RA	% MULHERES	
89.05.06.53952-8	Pepino comum	Kg	4.900	5,21	25.529,00	5,99	29.351,00							
<b>Classificação</b>	<b>Cooperativa/Associação</b>													
1	COPASOL CERRO AZUL	Kg	4.900	5,21	25.529,00			X				0,00	65,85	92,68
2	FAZENDA RIO GRANDE	Kg	4.900	5,21	25.529,00			X				0,00	19,78	81,32
3	COOACOL	Kg	954	5,21	4.970,34			X				1,19	19,64	80,95
4	PROVALE	Kg	4.900	5,21	25.529,00			X				0,00	8,93	77,68
5	COOPERSUÍ	Kg	1.710	5,21	8.909,10			X				0,59	17,75	73,37
6	COPASOL TRENTINA	Kg	4.900	5,21	25.529,00			X				11,16	40,34	69,53
<b>MAPA COMPARATIVO</b>				<b>CONVENCIONAL</b>		<b>ORGÂNICO</b>		<b>LOCALIZAÇÃO</b>				<b>GRUPOS PRIORITÁRIOS</b>		% DAP/CAF
Código do item	Descrição do item	Unid.	Quant. Total (kg)	Valor unitário (R\$)	Valor total (R\$)	Valor unitário (R\$)	Valor total (R\$)	REGIÃO IMEDIATA	REGIÃO INTERMED.	ESTADO	PAÍS	% I/Q/RA	% MULHERES	
89.05.06.52738-5	Pêssego	Kg	12.000	11,58	138.960,00	14,48	173.760,00							
<b>Classificação</b>	<b>Cooperativa/Associação</b>													
1	COOACOL	Kg	6.770	11,58	78.396,60			X				1,19	19,64	80,95
2	PROVALE	Kg	12.000	11,58	138.960,00			X				0,00	8,93	77,68
3	COOPERSUÍ	Kg	11.910	11,58	137.917,80			X				0,59	17,75	73,37
<b>MAPA COMPARATIVO</b>				<b>CONVENCIONAL</b>		<b>ORGÂNICO</b>		<b>LOCALIZAÇÃO</b>				<b>GRUPOS PRIORITÁRIOS</b>		% DAP/CAF
Código do item	Descrição do item	Unid.	Quant. Total (kg)	Valor unitário (R\$)	Valor total (R\$)	Valor unitário (R\$)	Valor total (R\$)	REGIÃO IMEDIATA	REGIÃO INTERMED.	ESTADO	PAÍS	% I/Q/RA	% MULHERES	
89.19.06.52794-0	Polpa congelada de frutas	Kg	18.000	26,36	474.480,00	30,31	545.580,00							
<b>Classificação</b>	<b>Cooperativa/Associação</b>													
1	COAG-QB	Kg	18.000	26,36	474.480,00			X				11,03	53,68	92,65
2	CAPINZAL	Kg	4.500	26,36	118.620,00			X				0,00	36,36	100,00
3	COOP HORT SÃO JOSÉ	Kg	18.000	26,36	474.480,00					X		2,56	30,67	99,36

ANEXO I - ATA DE JULGAMENTO

MAPA COMPARATIVO				CONVENCIONAL		ORGÂNICO		LOCALIZAÇÃO				GRUPOS PRIORITÁRIOS		% DAP/CAF
Código do item	Descrição do item	Unid.	Quant. Total (kg)	Valor unitário (R\$)	Valor total (R\$)	Valor unitário (R\$)	Valor total (R\$)	REGIÃO IMEDIATA	REGIÃO INTERMED.	ESTADO	PAÍS	% I/Q/RA	% MULHERES	
89.09.11.49182-6	Quirera de milho	Kg	4.200	6,76	28.392,00	8,45	35.490,00							
<b>Classificação</b>	<b>Cooperativa/Associação</b>													
<b>MAPA COMPARATIVO</b>				<b>CONVENCIONAL</b>		<b>ORGÂNICO</b>		<b>LOCALIZAÇÃO</b>				<b>GRUPOS PRIORITÁRIOS</b>		<b>% DAP/CAF</b>
Código do item	Descrição do item	Unid.	Quant. Total (kg)	Valor unitário (R\$)	Valor total (R\$)	Valor unitário (R\$)	Valor total (R\$)	REGIÃO IMEDIATA	REGIÃO INTERMED.	ESTADO	PAÍS	% I/Q/RA	% MULHERES	
89.05.06.16403-1	Repolho roxo	Kg	2.100	4,37	9.177,00	5,03	10.563,00							
<b>Classificação</b>	<b>Cooperativa/Associação</b>													
<b>1</b>	<b>CAPINZAL</b>	<b>Kg</b>	<b>2.100</b>	<b>4,37</b>	<b>9.177,00</b>			<b>X</b>				<b>0,00</b>	<b>36,36</b>	<b>100,00</b>
2	FAZENDA RIO GRANDE	Kg	2.100	4,37	9.177,00			X				0,00	19,78	81,32
3	COOACOL	Kg	2.100	4,37	9.177,00			X				1,19	19,64	80,95
4	COPASOL TRENTINA	Kg	2.100	4,37	9.177,00			X				11,16	40,34	69,53
<b>MAPA COMPARATIVO</b>				<b>CONVENCIONAL</b>		<b>ORGÂNICO</b>		<b>LOCALIZAÇÃO</b>				<b>GRUPOS PRIORITÁRIOS</b>		<b>% DAP/CAF</b>
Código do item	Descrição do item	Unid.	Quant. Total (kg)	Valor unitário (R\$)	Valor total (R\$)	Valor unitário (R\$)	Valor total (R\$)	REGIÃO IMEDIATA	REGIÃO INTERMED.	ESTADO	PAÍS	% I/Q/RA	% MULHERES	
89.05.11.56015-0	Repolho verde	Kg	5.600	3,83	21.448,00	4,40	24.640,00							
<b>Classificação</b>	<b>Cooperativa/Associação</b>													
<b>1</b>	<b>COPASOL CERRO AZUL</b>	<b>Kg</b>	<b>2.100</b>	<b>3,83</b>	<b>8.043,00</b>			<b>X</b>				<b>0,00</b>	<b>65,85</b>	<b>92,68</b>
<b>1</b>	<b>COAG-QB</b>	<b>Kg</b>	<b>3.500</b>			<b>4,40</b>	<b>15.400,00</b>	<b>X</b>				<b>11,03</b>	<b>53,68</b>	<b>92,65</b>
2	COAG-QB	Kg	2.100			4,40	9.240,00	X				11,03	53,68	92,65
3	COAOPA PINHAIS	Kg	5.600			4,40	24.640,00	X				45,59	27,94	98,53
4	COAOPA	Kg	5.600			4,40	24.640,00	X				7,32	24,09	88,72
5	COPASOL CURITIBA	Kg	2.500			4,40	11.000,00	X				17,65	27,45	72,55
6	CAPINZAL	Kg	5.600	3,83	21.448,00			X				0,00	36,36	100,00
7	FAZENDA RIO GRANDE	Kg	5.600	3,83	21.448,00			X				0,00	19,78	81,32
8	COOACOL	Kg	5.600	3,83	21.448,00			X				1,19	19,64	80,95
9	PROVALE	Kg	5.600	3,83	21.448,00			X				0,00	8,93	77,68
10	COOPERSUÍ	Kg	2.000	3,83	7.660,00			X				0,59	17,75	73,37
11	COPASOL TRENTINA	Kg	5.600	3,83	21.448,00			X				11,16	40,34	69,53

ANEXO I - ATA DE JULGAMENTO

MAPA COMPARATIVO				CONVENCIONAL		ORGÂNICO		LOCALIZAÇÃO				GRUPOS PRIORITÁRIOS		% DAP/CAF
Código do item	Descrição do item	Unid.	Quant. Total (kg)	Valor unitário (R\$)	Valor total (R\$)	Valor unitário (R\$)	Valor total (R\$)	REGIÃO IMEDIATA	REGIÃO INTERMED.	ESTADO	PAÍS	% I/Q/RA	% MULHERES	
89.23.11.65262-7	Suco de laranja integral	L	42.000	14,39	604.380,00	17,99	755.580,00							
<b>Classificação</b>	<b>Cooperativa/Associação</b>													
MAPA COMPARATIVO				CONVENCIONAL		ORGÂNICO		LOCALIZAÇÃO				GRUPOS PRIORITÁRIOS		% DAP/CAF
Código do item	Descrição do item	Unid.	Quant. Total (kg)	Valor unitário (R\$)	Valor total (R\$)	Valor unitário (R\$)	Valor total (R\$)	REGIÃO IMEDIATA	REGIÃO INTERMED.	ESTADO	PAÍS	% I/Q/RA	% MULHERES	
89.23.11.60643-3	Suco de maçã integral	L	42.000	11,07	464.940,00	13,84	581.280,00							
<b>Classificação</b>	<b>Cooperativa/Associação</b>													
<b>1</b>	<b>COOP HORT SÃO JOSÉ</b>	<b>L</b>	<b>41.553</b>	<b>11,07</b>	<b>459.991,71</b>					<b>X</b>		<b>2,56</b>	<b>30,67</b>	<b>99,36</b>
MAPA COMPARATIVO				CONVENCIONAL		ORGÂNICO		LOCALIZAÇÃO				GRUPOS PRIORITÁRIOS		% DAP/CAF
Código do item	Descrição do item	Unid.	Quant. Total (kg)	Valor unitário (R\$)	Valor total (R\$)	Valor unitário (R\$)	Valor total (R\$)	REGIÃO IMEDIATA	REGIÃO INTERMED.	ESTADO	PAÍS	% I/Q/RA	% MULHERES	
89.23.11.60642-0	Suco de uva integral	L	42.000	13,84	581.280,00	17,3	726.600,00							
<b>Classificação</b>	<b>Cooperativa/Associação</b>													
<b>1</b>	<b>COOACOL</b>	<b>L</b>	<b>27.140</b>	<b>13,84</b>	<b>375.617,60</b>			<b>X</b>				<b>1,19</b>	<b>19,64</b>	<b>80,95</b>
<b>1</b>	<b>COPASOL TRENTINA</b>	<b>L</b>	<b>2.890</b>	<b>13,84</b>	<b>39.997,60</b>			<b>X</b>				<b>11,16</b>	<b>40,34</b>	<b>69,53</b>
<b>1</b>	<b>DIRETO DA ROÇA</b>	<b>L</b>	<b>2.889</b>	<b>13,84</b>	<b>39.983,76</b>			<b>X</b>				<b>0,00</b>	<b>35,90</b>	<b>53,85</b>
<b>1</b>	<b>COOP HORT SÃO JOSÉ</b>	<b>L</b>	<b>9.081</b>	<b>13,84</b>	<b>125.681,04</b>					<b>X</b>		<b>2,56</b>	<b>30,67</b>	<b>99,36</b>
<b>2</b>	<b>COOP HORT SÃO JOSÉ</b>	<b>L</b>	<b>11.150</b>	<b>13,84</b>	<b>154.316,00</b>					<b>X</b>		<b>2,56</b>	<b>30,67</b>	<b>99,36</b>
<b>3</b>	<b>COOAVI</b>	<b>L</b>	<b>42.000</b>	<b>13,84</b>	<b>581.280,00</b>					<b>X</b>		<b>0,00</b>	<b>29,55</b>	<b>95,45</b>
<b>4</b>	<b>CHAVENSE</b>	<b>L</b>	<b>42.000</b>	<b>13,84</b>	<b>581.280,00</b>						<b>X</b>	<b>0,23</b>	<b>8,80</b>	<b>80,36</b>
MAPA COMPARATIVO				CONVENCIONAL		ORGÂNICO		LOCALIZAÇÃO				GRUPOS PRIORITÁRIOS		% DAP/CAF
Código do item	Descrição do item	Unid.	Quant. Total (kg)	Valor unitário (R\$)	Valor total (R\$)	Valor unitário (R\$)	Valor total (R\$)	REGIÃO IMEDIATA	REGIÃO INTERMED.	ESTADO	PAÍS	% I/Q/RA	% MULHERES	
89.05.06.07261-0	Tangerina Ponkan	Kg	40.000	3,87	154.800,00	4,45	178.000,00							
<b>Classificação</b>	<b>Cooperativa/Associação</b>													
<b>1</b>	<b>COPASOL CERRO AZUL</b>	<b>Kg</b>	<b>40.000</b>	<b>3,87</b>	<b>154.800,00</b>			<b>X</b>				<b>0,00</b>	<b>65,85</b>	<b>92,68</b>
<b>2</b>	<b>COAOPA</b>	<b>Kg</b>	<b>40.000</b>			<b>4,45</b>	<b>178.000,00</b>	<b>X</b>				<b>7,32</b>	<b>24,09</b>	<b>88,72</b>
<b>3</b>	<b>CAPINZAL</b>	<b>Kg</b>	<b>5.000</b>	<b>3,87</b>	<b>19.350,00</b>			<b>X</b>				<b>0,00</b>	<b>36,36</b>	<b>100,00</b>
<b>4</b>	<b>COOACOL</b>	<b>Kg</b>	<b>40.000</b>	<b>3,87</b>	<b>154.800,00</b>			<b>X</b>				<b>1,19</b>	<b>19,64</b>	<b>80,95</b>
<b>5</b>	<b>PROVALE</b>	<b>Kg</b>	<b>40.000</b>	<b>3,87</b>	<b>154.800,00</b>			<b>X</b>				<b>0,00</b>	<b>8,93</b>	<b>77,68</b>

ANEXO I - ATA DE JULGAMENTO

MAPA COMPARATIVO				CONVENCIONAL		ORGÂNICO		LOCALIZAÇÃO				GRUPOS PRIORITÁRIOS		% DAP/CAF
Código do item	Descrição do item	Unid.	Quant. Total (kg)	Valor unitário (R\$)	Valor total (R\$)	Valor unitário (R\$)	Valor total (R\$)	REGIÃO IMEDIATA	REGIÃO INTERMED.	ESTADO	PAÍS	% I/Q/RA	% MULHERES	
89.05.06.52741-5	Tomate	Kg	1.800	6,21	11.178,00	7,76	13.968,00							
<b>Classificação</b>	<b>Cooperativa/Associação</b>													
1	COPASOL CERRO AZUL	Kg	1.800	6,21	11.178,00			X				0,00	65,85	92,68
2	COAG-QB	Kg	1.800			7,76	13.968,00	X				11,03	53,68	92,65
3	CAPINZAL	Kg	1.800	6,21	11.178,00			X				0,00	36,36	100,00
4	FAZENDA RIO GRANDE	Kg	1.800	6,21	11.178,00			X				0,00	19,78	81,32
5	COOACOL	Kg	1.800	6,21	11.178,00			X				1,19	19,64	80,95
6	PROVALE	KG	1.800	6,21	11.178,00			X				0,00	8,93	77,68
MAPA COMPARATIVO				CONVENCIONAL		ORGÂNICO		LOCALIZAÇÃO				GRUPOS PRIORITÁRIOS		% DAP/CAF
Código do item	Descrição do item	Unid.	Quant. Total (kg)	Valor unitário (R\$)	Valor total (R\$)	Valor unitário (R\$)	Valor total (R\$)	REGIÃO IMEDIATA	REGIÃO INTERMED.	ESTADO	PAÍS	% I/Q/RA	% MULHERES	
89.05.06.03663-0	Vagem	Kg	1.500	10,83	16.245,00	12,45	18.675,00							
<b>Classificação</b>	<b>Cooperativa/Associação</b>													
1	COPASOL CERRO AZUL	Kg	1.500	10,83	16.245,00			X				0,00	65,85	92,68
2	FAZENDA RIO GRANDE	Kg	1.500	10,83	16.245,00			X				0,00	19,78	81,32
3	COOACOL	Kg	1.500	10,83	16.245,00			X				1,19	19,64	80,95
4	PROVALE	Kg	1.500	10,83	16.245,00			X				0,00	8,93	77,68