

36 Duma Adriano – Sindesc – Segmento Trabalhador: pergunta se o Hospital fará parte
37 do escopo da FEAS. **Conselheira Tatiane Correa da Silva Filipak**: explica que não
38 foi definido ainda como será a operação do Hospital, e que futuramente será definido.
39 Agradece a SESA. **Conselheira Maria Lúcia Gomes – Assempa – Segmento**
40 **Usuário – 2ª Secretária do Conselho Municipal de Saúde de Curitiba**: agradece
41 a SESA pela parceria e pelo valor repassado à Secretaria Municipal de Saúde.
42 **Conselheiro João Carlos Santana**: parabeniza a todos os envolvidos e relata estar
43 feliz em ver a gestão trabalhando junto com o controle social. Coloca em processo de
44 votação, sendo aprovado o Plano de Trabalho por unanimidade. **INCLUSÃO DE**
45 **PAUTA: Resolução SESA n.º 1431/2023 - Conselheira Flávia Vernizi Adachi -**
46 **Superintendente Executiva SMS - Segmento Gestor**: faz apresentação (Ver Anexo
47 II – Resolução SESA 1431/2023) que se refere a execução de um saldo no valor de
48 R\$ 627.196,00 (seiscentos e vinte e sete mil cento e noventa e seis reais) para
49 aquisição de aparelhos de ar condicionado para a qualificação dos serviços de
50 unidades de pronto atendimento à saúde e aquisição de equipamentos e materiais
51 permanentes para as Unidades Municipais de Pronto Atendimento de Curitiba
52 (UPAS). **Conselheiro João Carlos Santana**: coloca em processo de votação, sendo
53 aprovada por unanimidade. **3. Repasse do Conselho Curador (Fundação Estatal**
54 **de Atenção em Saúde de Curitiba - FEAS** **Conselheiro Sezifredo Paz**: apresentou
55 o resumo da reunião do Conselho Curador (Ver Anexo III – Conselho Curador da
56 FEAS) realizada em fevereiro/2026, em reunião ordinária do dia 20/02/2026. Relata a
57 aprovação da ata, fluxo de caixa do 3º Quadrimestre de 2025 e de janeiro/2026,
58 avaliação do controle interno do 3º Quadrimestre de 2025 e de 12/2025, gestão de
59 recursos humanos de janeiro/2026, dados de ações em serviços de saúde de 2025 e
60 destaques de 2025, finalizando com convites. Após apresentação, recebe
61 parabenizações da Mesa Diretora. **Conselheiro João Carlos Santana**: propõem
62 alteração da ordem da pauta, sendo aprovado por todos. **7. Apresentação Relatório**
63 **de Gestão RAG 2025 – Conselheira Tatiane Correa da Silva Filipak – Secretária**
64 **Municipal de Saúde de Curitiba – SMS – Secretaria Municipal de Saúde de**
65 **Curitiba - Segmento Gestor, Vice-Presidente da Mesa Diretora do Conselho**
66 **Municipal de Saúde de Curitiba**: apresenta a capa do Plano Municipal de Saúde
67 2026 – 2029 (ver anexo IV) ; relata uma nova modalidade de assistência para o
68 município de Curitiba que é atender a população da atenção primária através do
69 teleatendimento, além do atendimento presencial. **Conselheiro João Carlos**

70 **Santana:** coloca em processo de votação, sendo aprovada por unanimidade.

71 **Conselheira Tatiane Correa da Silva Filipak:** realizou a apresentação do RAG

72 (Relatório Anual de Gestão) referente 2025, em cumprimento a Lei Federal 141/12,

73 de 10/10/12, Portaria de Consolidação nº 1/GM/2017, Artigo 436. (Ver Anexo V - RAG

74 2025); finaliza agradecendo a todos os envolvidos, convida a todos a participarem dos

75 sábados nas regionais. **Conselheiro João Carlos Santana:** coloca em processo de

76 votação, sendo aprovada por unanimidade. **Conselheira Jane Sescatto:** apresenta

77 os Indicadores de Resultados da FEAS 3º Trimestre 2025 (Ver anexo VI). Explica que

78 se trata da avaliação mensal do contrato de gestão com a FEAS. **5. Apresentação**

79 **do Relatório Detalhado Anterior – RDQA – referente ao 3º Quadrimestre de 2025**

80 **- Conselheira Flávia Vernizi Adachi -Superintendente Executiva SMS - Segmento**

81 **Gestor:** cumprimentou a todos(as) e iniciou a apresentação (Ver anexo VII). São

82 realizadas as seguintes considerações: Conselheira Wanderli Machado – CRESS –

83 Segmento Trabalhador: pergunta referente aos CAPS sobre capacidade instalada e

84 demanda reprimida, questiona haver a muito tempo o mesmo número de CAPS, de

85 equipes, com alta demanda, pergunta se há algum estudo e o que será feito. Pergunta

86 também se há estudo sobre a efetividade de atendimento das equipes do Consultório

87 na Rua pós alteração da equipe para FEAS; solicita também para os próximos

88 relatórios as situações de agravos na saúde do trabalhador de forma detalhada.

89 **Conselheira Flávia Vernizi Adachi:** explica que pode fazer um apanhado geral para

90 discutir essas questões, mas na Comissão Temática. De forma geral explica que

91 capacidade instalada de CAPS e atuação do Consultório da Rua não se esgota, e

92 envolve outras políticas públicas também. **10. Apresentação RREO (Relatório**

93 **Resumido de Execução Orçamentária) – Márcio Camargo – SMS:** realizou

94 apresentação referente ao 6º bimestre de 2025 (Ver Anexo VIII). Faz também a

95 apresentação do RDQA 3º Quadrimestre 2025 referente a parte financeira. **Danielle**

96 **Fontoura Teixeira – Secretária Executiva do CMS:** sugere quanto a próxima pauta

97 que nas próximas reuniões para não ficar muito cansativo, seja feito um resumo de

98 número de votos e aprovações, ficando os pareceres disponíveis para quem quiser

99 acessar. Todos de acordo. **6. Apresentação de pareceres conclusivos das**

100 **Comissões Temáticas referentes ao RDQA 3º Quadrimestre de 2025 do**

101 **FMS/SMS e FEAS** – Conselheiro Woldir Wosiacki Filho: agradece em nome do

102 Presidente, o auxílio prestado pelo Conselheiro Marcelo Hagebock na reunião. Após,

103 faz a leitura dos pareceres (Ver anexo IX) **Conselheiro João Carlos Santana:** coloca

104 em processo de votação, sendo aprovadas as pautas referentes RDQA por
105 unanimidade. **8. Apresentação Resultado Metas PAS de 2025 – Conselheira Sônia**
106 **Rustick – Assessora de Gabinete SMS – Segmento Gestão:** apresenta as metas
107 de 2025 detalhando as ações pactuadas e as atingidas (Ver anexo X). **Conselheiro**
108 **João Carlos Santana:** coloca em processo de votação, sendo aprovada por
109 unanimidade. **9. Apresentação Metas PAS 2027: Conselheira Sônia Rustick:**
110 realizou a apresentação (Ver anexo XI). **Conselheiro João Carlos Santana:** coloca
111 em processo de votação, sendo aprovada por unanimidade. **11. Indicação**
112 **Representante Conselho Municipal para CEP SMS – Conselheiro Woldir**
113 **Wosiacki Filho:** informa que foi recebida a sugestão da Sra. Silmara e Sr. Carlito,
114 solicita mais um voluntário a compor esse comitê, tendo como indicação o Sr. Renato.
115 Coloca em processo de votação, sendo aprovadas as indicações por unanimidade.
116 **12. Indicação Representante Conselho Municipal para CEP Faculdade**
117 **Evangélica Mackenzie do Paraná - Conselheiro Woldir Wosiacki Filho:** pergunta
118 quem se voluntaria, não havendo voluntários no momento, solicita que caso alguém
119 queira participar, que informe a secretaria executiva do CMS posteriormente. **13.**
120 **Apresentação Cenário Epidemiológico e Assistencial do Município de Curitiba –**
121 **Conselheiro Dr. Alcides Augusto Souto de Oliveira – Diretor do Centro de**
122 **Epidemiologia:** relata que no ano de 2026 ainda não se tem grandes mudanças de
123 cenário; salienta que em 2026 haverá vários feriados, o que reflete no deslocamento
124 das pessoas e conseqüentemente nas doenças; que o mês de março é um mês
125 importante em Curitiba devido a sazonalidade das arboviroses; com a queda da
126 temperatura, tem-se o reinício do ciclo das doenças respiratórias; sobre a dengue,
127 tem-se até o momento 60 casos confirmados em 2026; quanto as doenças
128 respiratórias, no final de março/início de abril terá a campanha vacinal da gripe;
129 salienta pontos positivos que é o início da vacinação para as crianças de proteção
130 contra o vírus sincicial, início das vacinas das gestantes (a partir da 28ª semana) em
131 que a mãe através de seus anticorpos protege seu bebê durante o nascimento; para
132 os bebês prematuros, um medicamento específico, diminuindo o internamento
133 hospitalar; que para os próximos anos, a intenção é ter o maior número possível de
134 crianças vacinadas, sendo o público alvo não só as crianças e sim também os idosos;
135 salienta a importância das vacinas e pede que todos acompanhem as vacinas via
136 aplicativo Saúde Já; quanto ao Sarampo, relata não haver registros em Curitiba, mas
137 na América do Norte já se tem uma grande epidemia da doença e é onde será a copa

138 mundial de futebol esse ano. Salienta a importância da nossa população estar
139 vacinada. Agradece. **Conselheiro Woldir Wosiacki Filho:** agradece pela
140 apresentação. Não havendo mais assuntos a tratar, agradeceu a presença de
141 todos(as), e deu por encerrada a 421^a (quadricentésima vigésima primeira) Reunião
142 Ordinária do Pleno do Conselho Municipal de Saúde de Curitiba. Número de entidades
143 conselheiras presentes: 32 (trinta e duas), representando 89% do total de
144 participantes. Esta ata foi redigida por Maíra Mattos – Apoio Técnico da Secretaria
145 Executiva do Conselho Municipal de Saúde de Curitiba. Pontos de pauta e anexos
146 encontram-se arquivados na Secretaria Executiva do CMS. **Pontos de pauta –**
147 **Anexos.**

148
149
150
151
152
153
154
155
156
157
158
159
160
161
162
163
164
165
166
167
168
169
170

ANEXO I



Prefeitura de
CURITIBA
Trabalhamos
juntos.

**NOVO HOSPITAL MUNICIPAL
BAIRRO NOVO**
*Apresentação Plano de
Trabalho*

*Secretaria Municipal da Saúde
SMS Curitiba
março de 2026*

JUSTIFICATIVA PARA CONSTRUÇÃO DO NOVO HOSPITAL BAIRRO NOVO

- A Região Sul de Curitiba é uma área densamente habitada, na qual o crescimento populacional e as necessidades assistenciais demandam ampliação de serviços e leitos na Rede de Atenção à Saúde;
- Os principais hospitais de referência para urgência e emergência estão na Região Central da Cidade, e a distancia da Região Sul, aumenta o tempo deslocamento que pode comprometer a resolutividade e segurança dos pacientes;
- Diariamente a Central de Leitos tem que direcionar, entre 150 a 200 pacientes para leitos hospitalares, procedentes das UPAs, acrescente-se a esse desafio os pacientes acometidos por traumas (diversas complexidades).



Prefeitura de
CURITIBA
Trabalhamos
juntos.



JUSTIFICATIVA PARA CONSTRUÇÃO DO NOVO HOSPITAL BAIRRO NOVO

- O atual Centro Médico Comunitário Bairro Novo, apresenta estrutura física com sinais de obsolescência e vulnerabilidade física da edificação, com deterioração progressiva que compromete suas instalações elétricas, hidráulicas e paredes.
- O crescimento no número de internações em Curitiba por diversas causas, impõe pressão na Rede Hospitalar;
- A Rede Hospitalar contratualizada não dispõe de capacidade instalada para a ampliação de leitos, de forma sustentável e alinhada às necessidades assistenciais da população Curitibana e em seu entorno.



Prefeitura de
CURITIBA
Trabalhamos
juntos.



OBJETIVO DO PLANO TRABALHO

- Estabelecer convênio entre o Município de Curitiba, por meio da Secretaria Municipal da Saúde (SMS), e a Secretaria de Estado da Saúde do Paraná (SESA), para a construção do Novo Hospital Bairro Novo, a ser implantado no terreno atualmente ocupado pelo Centro Médico Comunitário Bairro Novo (CMCBN), localizado na Rua Jussara, nº 2234, bairro Sítio Cercado, em Curitiba.



BASES

- A Secretaria Estadual da Saúde do Paraná vai fornecer o Projeto Arquitetônico e complementares, aportando recurso financeiro na ordem de R\$ 115.000.000,00 (cento e quinze milhões de reais), conforme protocolo nº 25.466.274-47;
- A contrapartida do Município de Curitiba será de até 2% do valor total da obra;
- A licitação da obra será realizada pela Secretária Municipal de Obras Públicas (SMOP).



REQUISITOS E PREMISSAS

- Possuir 230 leitos para atendimento em linhas de cuidados prioritárias no SUS, na saúde da mulher e criança, saúde do idoso, condições crônicas, e trauma leve;
- Possuir Unidade de Terapia Intensiva adulto e pediátrica;
- Possuir Ambulatório de especialidades;
- Possuir Serviço de Apoio Diagnóstico Terapêutico - SADT com capacidade para realizar exames de tomografia, ressonância magnética, radiologia e ultrassonografia;
- Disponibilizar portas de entradas distintas (ambulatorial, pronto atendimento e serviços);
- Ser referência para população residente e referenciada;



REQUISITOS E PREMISSAS

- Aliviar a pressão constante de leitos sobre Rede Hospitalar e Unidades de Pronto Atendimento – (UPAs);
- Disponibilizar procedimentos cirúrgicos nas linhas de cuidados a serem pactuadas;
- Contribuir para redução do tempo de espera por exames e consultas especializadas, e;
- Estar pronto para moldar-se às necessidades do SUS Curitiba.



Prefeitura de
CURITIBA
Trabalhamos
Justiça



ANEXO II

RESOLUÇÃO SESA 1431/2023

Secretaria Municipal da Saúde de Curitiba

EXECUÇÃO DE SALDO



CURITIBA
Secretaria da Saúde

- Projeto Atividade: Aquisição de equipamentos de ar condicionado para a qualificação dos serviços de unidades de pronto atendimento à saúde, visando garantir a continuidade e a qualidade do atendimento, conforme o Incentivo Financeiro da Resolução SESA/PR nº 1431/2023.
- Repasse financeiro investimento – aquisição de equipamentos e materiais permanentes para as Unidades Municipais de Pronto Atendimento de Curitiba (UPAS).
- Valor restante: R\$ 627.196,00

- A aquisição de equipamentos de ar condicionado para os serviços de saúde visa adequar os ambientes de trabalho à necessidade de controle térmico, proporcionando mais conforto aos servidores e usuários do Sistema Único de Saúde (SUS). Além do bem-estar das pessoas, a climatização adequada também contribui para a melhor conservação de insumos, especialmente em setores críticos como Almoxarifados e farmácias, onde a temperatura controlada é essencial para a qualidade e segurança dos materiais armazenados.
- A aquisição de carrinhos de medicação visam garantir disponibilidade imediata dos medicamentos de maior uso, redução do tempo entre prescrição e administração, além de segurança, rastreabilidade e qualidade no processo medicamentoso.

Secretaria da Saúde Curitiba

RESOLUÇÃO SESA 1431/2023 PROPOSTA DE UTILIZAÇÃO

ITENS A ADQUIRIR	QUANTIDADE	VALOR UNITÁRIO	VALOR TOTAL
APARELHO DE AR CONDICIONADO 12000 BTUS	33	R\$ 2.840,00	R\$ 93.720,00
APARELHO DE AR CONDICIONADO 24000 BTUS	40	R\$ 5.000,00	R\$ 200.000,00
CORTINA DE AR	22	R\$ 929,00	R\$ 20.438,00
CARRO PARA TRANSPORTE DE MATERIAIS (MEDICAMENTOS)	51	R\$ 6.138,00	R\$ 313.038,00
		TOTAL	R\$ 627.196,00

ANEXO III

Reunião Ordinária do Conselho Curador da FEAS

20 de fevereiro de 2026

Expediente e Aprovações

Informações da Reunião

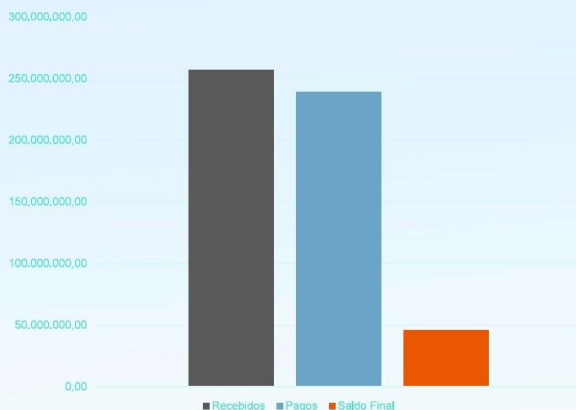
Presidência conduzida pela Dra. Tatiane Filipak em formato híbrido, com participantes na Sala de Reuniões da SMS e via Zoom.

Ata Aprovada: As Ata n.º 012/2025 foi aprovada sem ressalvas pelos membros presentes, demonstrando conformidade com os registros anteriores.



Fluxo de Caixa – 3º Quad 2025

Demonstrativo financeiro consolidado evidenciando a movimentação de recursos e o saldo disponível para operações.



Análise do Período

Os recebimentos totalizaram **R\$ 256.864.121,68**, provenientes principalmente de repasses da SMS e Contrato de Gestão 628-FMS, 5 parcelas de repactuação dos dissídios do período de 2024/2025, rendimentos de aplicações financeiras e Adiantamento CG 1097-FMS (janeiro).

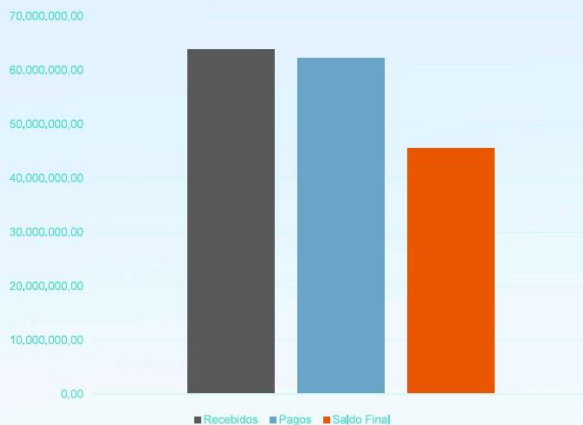
Os pagamentos de **R\$ 238.639.562,92** contemplaram despesas operacionais, folha de pagamento, 13º salário, investimentos em infraestrutura, 1ª Parcela de Acordo em Ação Judicial Hora Extra 2014/2015 e outras.

O saldo final de **R\$ 45.559.179,96** representa um crescimento de 66,6% em relação ao saldo inicial, garantindo capacidade operacional.

O saldo de **Receitas Próprias** foi de **R\$ 4.199.925,98** no período



Fluxo de Caixa – Janeiro 2026



Análise do Período

Os recebimentos totalizaram **R\$ 43.639.510,61**, provenientes principalmente de repasses da SMS e Contrato de Gestão.

Os pagamentos de **R\$ 60.554.195,55** contemplaram despesas operacionais, folha de pagamento, IRRF do 13º salário, investimentos em infraestrutura e 2ª Parcela Acordo Ação Judicial Hora Extra 2014/2015/

O saldo final de **R\$ 28.644.495,02** representa queda de 59% em relação ao saldo inicial, garantindo capacidade operacional.

O saldo de **Receitas Próprias** foi de **R\$ 5.151.760,62** no período



Avaliação do Controle Interno – 3º Quad 2025

Resultados da avaliação mensal dos processos, demonstrando transparência e eficiência na gestão.

35 Pregões Homologados R\$ 22,9 mi	19% Economia Real R\$ 6,7 mi	06 Inexigibilidades R\$ 765 mil	01 Dispensa por critério de valor R\$ 8,8 mil	02 Dispensa por emergencialidade R\$ 137,4 mil
--	---	--	---	--

156 Contratos Vigentes	23 Novos Contratos R\$ 13,7 mi	21 Aditivos Contratuais R\$ 225 mil
----------------------------------	---	--



Avaliação do Controle Interno – 3º Quad 2025

Resultados da avaliação mensal dos processos, sistema integrado de controle que assegura transparência e eficiência em todas as operações da FEAS..

RH Admissões 521 Desligamentos 255	275 Demandas de Ouvidoria 1602 pelo canal 156 1134 internos 09 SUP	3.412 Horas Extras R\$ 2.144, mi	TCE/PR Aprovação da Prestação de Contas Anual da Feas 2024 Regularidade das contas sem ressalvas
---	--	---	--

3%
Absentéismo



Avaliação do Controle Interno – Dezembro 2025

Resultados da avaliação mensal dos processos, demonstrando transparência e eficiência na gestão.

07 Pregões Homologados R\$ 8,4 mi	16% Economia Real R\$ 1,6 mi
---	---

156 Contratos Vigentes	03 Novos Contratos R\$ 3,5 mi	07 Aditivos Contratuais R\$ 225 mil
----------------------------------	--	--



Avaliação do Controle Interno – Dezembro 2025

Resultados da avaliação mensal dos processos, sistema integrado de controle que assegura transparência e eficiência em todas as operações da FEAS.

RH

Admissões 115
Desligamentos 77

598

Demandas de Ouidoria
341 pelo canal 156 - *Sendo 91 elogios (27%)
256 internos
01 SUP

3.412

Horas Extras
R\$ 450.896 mil

3%

Absenteísmo

Gestão de Recursos Humanos Janeiro 2026

Análise consolidada do quadro de pessoal.

4.992

Total de empregados, incluindo 92 Jovens Aprendizizes



1.278 Médicos
Corpo clínico atuando nas unidades da Feas e SMS



2.366 Enfermeiros
Maior contingente da força de trabalho assistencial



615 Assistenciais/ Multiprofissionais
Profissionais de apoio direto ao atendimento



733 Administrativos
Equipe de suporte e gestão operacional

Ações em Serviços de Saúde 2025

Panorama dos atendimentos realizados nas diversas unidades da rede municipal de saúde.

Hospital do Idoso (HIZA)

91,2% de ocupação com 7.671 internamentos realizados neste ano.

Saúde Já

1.018.140 atendimentos divididos entre Assistencial, Administrativo, Médico e de Enfermagem.

Educação e Pesquisa

2.788 estagiários ativos e 1.937 residentes. Ainda, 1.853 visitantes e 327 pesquisas em acompanhamento

Atenção Primária

504.353 atendimentos de enfermagem, 32.939 de odontologia, 88.919 nas UBSs e 243 Ações Coletivas. Ao todo, 955.513 atendimentos médicos na rede de APS

Cecadeh

13.536 pessoas diretamente atingidas, 727 capacitações realizadas, 303 capacitações nas unidades, para 5.772 participantes, totalizando 19.308 pessoas capacitadas.

UPAS

1.395.541 atendimentos, com redução significativa de atestados após campanha institucional e redução no número geral de atendimentos, comparado ao ano anterior

Ambulatório Acolha

247 avaliações iniciais. 120 empregados em acompanhamento, 331 sessões realizadas e 119 atendimentos encerrados.

Ações em Serviços de Saúde 2025

Panorama dos atendimentos realizados nas diversas unidades da rede municipal de saúde.

Saúde em Casa

14.994 Usuários
atendidos, 52.402 visitas,
6.260 admissões e 4.520
desospitalizações.

CMC Bairro Novo

2.982 internamentos e
98,58% da taxa de
ocupação em 60 leitos,
média de 5,9 dias de
permanência.

Caps

237.880 atendimentos
com 10.947 admissões,
13.815 acolhimentos,
49.048 pacientes
ativos e 12.568
participações em
Grupos e Oficinas.

Atenção Especializada

43439 Consultas
ofertadas.
148.020
Telerregulações.
231.231 Exames
ofertados.
1.559.643 exames
laboratoriais realizados.

Casa Irmã Dulce

1.875 internamentos,
com 95,57% de taxa de
ocupação e 4,24 dias
de permanência.

Residência Terapêutica

02 Residências
20 Moradores

Destaques 2025

Hospital Municipal do Idoso Zilda Arns e Núcleo de Atenção Especializada



Início das obras de ampliação de dez novos leitos de UTI, a entrega do novo tomógrafo e do equipamento de raio-x, junto com o lançamento da Mascote Vovó Hiza

Reforma na Unidade de Terapia Intensiva



O prefeito visitou a Unidade de Terapia Intensiva (UTI), recentemente reformada. No evento, o prefeito e convidados conheceram a área onde será instalada a nova UTI, com +10 leitos.

Destaques 2025

Educação Continuada



O Lidera+ reforçou o compromisso da SMS e da Feas com a formação de novos gestores.

Reconhecimento



Ao assumir as 10 metas interligadas da Agenda, a instituição se alinha a padrões internacionais de excelência, fortalece sua imagem de responsabilidade socioambiental e amplia o impacto positivo.

Destaques 2025

Pioneirismo no SUS



O Hospital Municipal do Idoso Zilda Arns ampliou parceria público-privada com empresa Italiana para cirurgia urológica no SUS.

6ª Edição do Encontro Brasileiro de Enucleação (BEM)



Desde 2020 foram realizadas 905 cirurgias de Ressecção Endoscópica de Próstata à Laser.



Destaques 2025

Formatura: Residência Médica e Multiprofissional

52 formandos



26 profissionais concluíram o programa Multiprofissional em Saúde: quatro em Saúde do Idoso, nove em Enfermagem de Urgência e Emergência e 13 em Saúde da Família. 26 nos programas de Residência Médica: cinco em Clínica Médica, dois em Geriatria, quatro em Psiquiatria, 13 em Medicina de Família e Comunidade e dois em Medicina Intensiva.

Em 11 anos, 500 profissionais receberam seus títulos de especialistas pela SMS/Feas.



Destaques 2025

Saúde em Casa



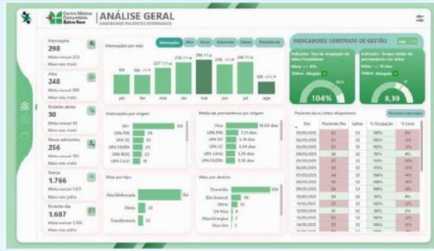
O Saúde em Casa ultrapassou a expressiva marca de atendimentos domiciliares realizados desde sua criação, consolidando-se como um verdadeiro "hospital Móvel" em Curitiba.

100 mil
atendimentos



Destaques 2025

Centro Médico Comunitário Bairro Novo



Saúde em Casa



Implantação de ferramentas de Business Intelligence (BI).

A iniciativa indica o compromisso com a qualificação (nível de confiança – confiabilidade dos dados) e tomadas e decisões



Destaques 2025

Novas sedes: Centros de Atenção Psicossocial

Caps Infantojuvenil Pinheirinho



Caps Boqueirão



Destaques 2025



Revitalização parcial do Caps Cajuru pelo "Projeto Colorindo", uma parceria com a ONG Nariz Solidário.



Reforma da UPA Cajuru de 11/08 a 11/09 operou como unidade Retaguarda para internamentos clínicos.



Destaques 2025



A Feas celebrou a formatura da 2ª Turma do Curso de Cuidador da Pessoa Idosa.



A Feas realizou evento de integração da Primeira Turma de Jovens Aprendizizes (95)



Destaques 2025

Reabertura da Unidade de Saúde Oswaldo Cruz

REFORMA DA US OSWALDO CRUZ

O Prefeito de Curitiba, **Eduardo Pimentel**, convida para a entrega desta unidade de saúde revitalizada, em mais um investimento no cuidado com os curitibanos.

30OUT09h

US OSWALDO CRUZ
RUA PEDRO GUSCO, 3149 - DIC

Contamos com a sua presença.






Feas assume o gerenciamento de 04 Unidades de Saúde e 04 equipes de Consultório Na Rua:

US Moradias da Ordem
US Moradias Santa Rita
US Oswaldo Cruz
US Sambaqui

Equipes do Consultório Na Rua:

Ouvidor Pardinho – 2 equipes
Vila Hauer
Vila Leão



Destaques 2025

Implementação do Núcleo de Economia em Saúde

Estrutura técnica transversal de apoio à gestão institucional.

- ✓ Organizar informações estratégicas.
- ✓ Analisar custo se indicadores.
- ✓ Oferecer suporte técnico qualificado às deliberações estratégicas.
- ✓ Apoiar a gestão de riscos e as contratualizações assistenciais.
- ✓ Fortalecer a governança e a sustentabilidade institucional



Criação do HUB Feas

Espaço dedicado à implantação de atividades de Ciência, Tecnologia e Inovação, visando parcerias estratégicas para desenvolvimento institucional e captação de recursos.



Convite Especial

CONVITE

A Fundação Estatal de Atenção à Saúde (FEAS) convida os Conselheiros Municipais de Saúde para o encontro "A FEAS e o Controle Social", com o objetivo de promover diálogo, fortalecer a transparência e a participação social.

Após o evento, será servido um brunch.

17MAR10H30
AUDITÓRIO CECADEH
RUA LOTHARIO BOUTIN, 90 - PINHEIRINHO

Contamos com a sua presença.



Convite Especial

Aniversário de 14 anos

Feas
Hospital Municipal do
Idoso Zilda Arns
Saúde em Casa

17/03 às 14:00



11 de março: Dia da Gratidão aos profissionais que combateram a covid-19 - Lei Municipal 15.955/2022

11/03
Dia da Gratidão e Reconhecimento



Gratidão pelas vidas salvas na pandemia de Covid-19.



ANEXO IV



ANEXO V



Rede Municipal de Saúde: Visão Geral

- ✓ 109 Unidades Básicas de Saúde
- ✓ 9 Unidades de Pronto Atendimento
- ✓ 5 Telerregulação/ teleconsultoria
- ✓ 13 Centros de Atenção Psicossocial
- ✓ 6 Unidades de Especialidades Médicas
- ✓ 3 Centros de Especialidades Odontológicas
- ✓ 2 Hospitais (HMIZA e CMCBN)
- ✓ 15 Hospitais da rede complementar
- ✓ 1 Complexo Regulador
- ✓ 1 Laboratório de Análises Clínicas
- ✓ 1 Unidade de Estabilização Psiquiátrica
- ✓ 1 Central de Vacinas
- ✓ 1 Centro de Zoonoses

• 321 equipamentos com serviços da rede SUS Curitiba

Força de trabalho:

Fortalecimento da Atenção Primária

- **628 novos profissionais**



Produção: Atenção Primária à Saúde

No ano:

- 2.163.462 consultas médicas;
- 938.754 consultas de enfermeiros;
- 1.377.697 procedimentos odontológicos;
- 14.426.612 procedimentos médicos e de enfermagem.



Produção: Urgência e Emergência

No ano:

- 1.424.221 consultas médicas;
- 25.126 procedimentos odontológicos;
- 3.392.689 procedimentos médicos e de enfermagem.



Atenção: Ambulatorial Especializada e Hospitalar



Prefeitura de
CURITIBA
Trabalhamos
Juntos.



No ano:

- 394.510 consultas especializadas agendadas;
- 477.304 exames agendados;
- 335.303 telerregulação / teleconsultoria.



Simplifique o documento para mim

Destaque equipamentos:

Revitalização das Unidades de Saúde:

- US Bom Pastor
- US Oswaldo Cruz

Inauguração de Nova Sede:

- ✓ nova sede do Ambulatório Encantar
- ✓ Caps Boqueirão
- ✓ Caps Adulto Pinheirinho
- ✓ Caps Infantil Pinheirinho



Prefeitura de
CURITIBA
Trabalhamos
Juntos.



Destaque: Redução Histórica do Tempo de Espera



Prefeitura de
CURITIBA
Trabalhamos
Juntos.

- **Zerada** a fila para **oftalmologia adulto**;
- **Mais de 96%** de redução na fila de **ultrassonografia**;
- **Zerada** a fila para **tomografia de crânio, tórax e pescoço**;
- **Espera** da fila para exames em média de **3 meses**;
Aproximadamente **5.540 exames a mais/mês**.




- Ampliação de procedimentos hospitalares



Destaque: Urgência e Emergência

Adesão à campanha “**Atestado Responsável**”,
desenvolvida pelo CRM-PR, Sesa-PR e Cosems-PR.
Os equipamentos de saúde contam com banners ou
cartazes com as regras expostas aos pacientes.



Auditorias Internas



Auditorias Externas



ORGULHO

Somos...

- ✓ *Mais de 10 mil profissionais dedicados.*
- ✓ *Milhões de atendimentos realizados a cada ano.*
- ✓ *Uma rede construída com planejamento, trabalho coletivo e responsabilidade pública.*
- ✓ *Reduzimos filas.*
- ✓ *Ampliamos o acesso.*
- ✓ *Fortalecemos o cuidado.*



ANEXO VI



Avaliação do Contrato FEAS Indicadores de Resultados

3º Trimestre de 2025 - agosto a outubro



As áreas técnicas da SMS (CCAA/DAS/DUE/DAPS) fizeram análise dos indicadores de desempenho pactuados entre o Município de Curitiba e a FEAS dos Contratos nº 628/29 e 1097 - FMS.

INDICADORES DE RESULTADOS	PONTUAÇÃO MÁXIMA CONTRATADA CONTRATO 628/29	AGOSTO	PONTUAÇÃO MÁXIMA CONTRATADA CONTRATO 1097	SETEMBRO	OUTUBRO
ANEXO IV - ATENÇÃO HOSPITALAR HMIZA	2.050	2.050	1.825	1.789	1.825
ANEXO V - ATENÇÃO HOSPITALAR CMCBN	350	350	350	350	350
ANEXO VI - ATENÇÃO AMBULATORIAL CCAE	800	800	800	800	800
ANEXO VII - SAÚDE EM CASA	700	700	700	700	700
ANEXO VIII - ATENÇÃO PRIMÁRIA À SAÚDE	1.150	1.150	1.150	1.148	1.150
ANEXO IX - TELESSAÚDE	750	700	750	750	750
ANEXO X- ATENÇÃO À SAÚDE MENTAL	1.000	1.000	850	850	850
ANEXO XI - REDE DE URGÊNCIA - UPAS 100% FEAS	1.200	1.100	1.080	905	945
ANEXO XII - REDE DE URGÊNCIA - UPAS MISTAS	1.150	1.130	1.250	1.210	1.250
ANEXO XIII - REDE DE URGÊNCIA - RUE - CRU- SAMU- CTU-CTSE	500	350	500	450	500
ANEXO XIV - EIXO DA GESTÃO	1.350	1.100	200	150	150
TOTAL	11.000	10.430	9.455	9.102	9.270

PARÂMETROS ESTABELECIDOS % DE REPASSE DA PARCELA VARIÁVEL
AGOSTO A OUTUBRO DE 2025 628/29 E 1097

PONTUAÇÃO (628/29)	AGOSTO	PONTUAÇÃO (1097)	SETEMBRO	OUTUBRO
11.000 - 9.901	100%	9.455 - 8.510	100%	100%
9.900 - 8.251	90%	8.509 - 7.092	90%	90%
8.250 - 5.501	75%	7.091 - 4.728	75%	75%
< 5.500	50%	< 4.727	50%	50%



REPASSE DA PARCELA VARIÁVEL

CONTRATO	VALOR DA PARCELA VARIÁVEL PACTUADO	MÊS AVALIADO	VALOR DA PARCELA VARIÁVEL
628/29	R\$ 928.783,98	AGOSTO/2025	R\$ 928.783,98
1097	R\$ 1.012.783,33	SETEMBRO/2025 OUTUBRO/2025	R\$ 1.012.783,33

Fonte de dados para a Avaliação de Desempenho e regramento para o pagamento

Os resultados da avaliação de desempenho do Contrato da FEAS estão baseados em relatórios emitidos pelos Sistemas Oficiais SIA e SIH SUS/DATASUS, Sistema e-Saúde, relatórios de monitoramento e Registros de Ouvidoria.



Saúde Já
CURITIBA

ANEXO VII

SAÚDE

Relatório de Gestão SUS Curitiba 3º quadrimestre 2025 (setembro a dezembro)

Secretária de Saúde Tatiane Filipak
Camara Municipal de Curitiba - 24/02/2026

Saúde Já
CURITIBA

Base Legal

Lei Federal nº 141/12, Capítulo IV, § 5º artigo 36:

“O gestor do SUS em cada ente da Federação elaborará Relatório detalhado referente ao quadrimestre anterior, o qual conterá, no mínimo, as seguintes informações:

- I. montante e fonte dos recursos aplicados no período;
- II. auditorias realizadas ou em fase de execução no período e suas recomendações e determinações;
- III. oferta e produção de serviços públicos na rede assistencial própria, contratada e conveniada, cotejando esses dados com os indicadores de saúde da população em seu âmbito de atuação.

§ 5º O gestor do SUS apresentará, até o final dos meses de maio, setembro e fevereiro, em audiência pública na Casa Legislativa do respectivo ente da Federação, o Relatório de que trata o caput”.

Resolução CNS nº 459, de 10/10/2012.

Portaria de Consolidação nº 1/GM/MS, artigo 436:

Utilização do sistema DigiSUS para a prestação de contas dos Relatórios de Gestão.



Saúde Já
CURITIBA



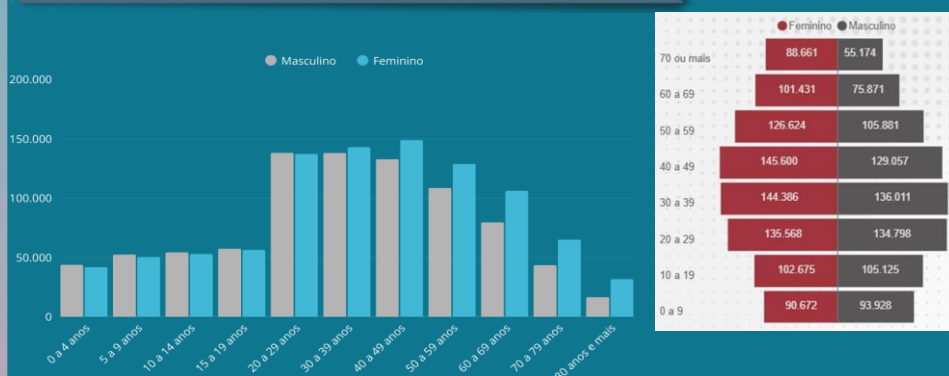
Rede Municipal de Saúde - Visão Geral

- ✓ 109 Unidades Básicas de Saúde
- ✓ 9 Unidades de Pronto Atendimento
- ✓ 5 Telerregulação/ teleconsultoria
- ✓ 13 Centros de Atenção Psicossocial
- ✓ 6 Unidades de Especialidades Médicas
- ✓ 3 Centros de Especialidades Odontológicas
- ✓ 2 Hospitais (HMIZA e CMCBN)
- ✓ 15 Hospitais da rede complementar
- ✓ 1 Complexo Regulador
- ✓ 1 Laboratório de Análises Clínicas
- ✓ 1 Unidade de Estabilização Psiquiátrica
- ✓ 1 Central de Vacinas
- ✓ 1 Centro de Zoonoses

- 321 equipamentos com serviços da rede SUS Curitiba



Dados demográficos de Curitiba



- ✓ População estimada IBGE 2024 de **1.829.225 pessoas**
- ✓ Distribuição etária com tendência de envelhecimento populacional.

Fonte: IBGE

Implicação para o SUS Curitiba

- Aumento da demanda por atenção às condições crônicas;
- Maior pressão sobre a rede assistencial e hospitalar;
- Relevância de políticas de equidade e acesso.



GESTÃO DE PESSOAS

Força de Trabalho

10.803 PROFISSIONAIS



Destaque Gestão de Pessoas

Fortalecimento da Atenção Primária

- **628** novos profissionais

Transição de Carreira

- **513** inscritos
- **478** aptos



Destaque- Programa de Desenvolvimento de Líderes (PDL)

Percurs formativo

Módulo I - (Nov/Dez)

Neurociência aplicada a liderança:

- inteligência emocional
- resiliência e
- adaptabilidade

Público Alvo: 222 gestores



PRODUÇÃO ASSISTENCIAL



Produção de Atenção Primária à Saúde

No quadrimestre:

- 711.742 consultas médicas;
- 297.257 consultas de enfermeiros;
- 451.581 procedimentos odontológicos;
- 4.488.095 procedimentos médicos e de enfermagem.

No acumulado do ano:

- 2.163.462 consultas médicas;
- 938.754 consultas de enfermeiros;
- 1.377.697 procedimentos odontológicos;
- 14.426.612 procedimentos médicos e de enfermagem.



Atenção Primária à Saúde - cadastros



- 2.195.180 cadastros definitivos
77.961 cadastros realizados em 2025.



- 65.959 migrantes cadastrados - ↑ 14,5% em 2025.



SAÚDE SAÚDE SAÚDE

Destaque Atenção Primária à Saúde

Revitalização das Unidades de Saúde:

- US Bom Pastor - investimento de R\$ 804,9 mil.
- US Oswaldo Cruz - investimento de R\$ 335 mil.



SAÚDE SAÚDE SAÚDE



Destaque Atenção Primária à Saúde

- Implementação em outubro do **Circuito da Mulher**, com intensificação da oferta de coletas de exame preventivo, agendamento de mamografias, vacinação, testes rápidos e orientações em saúde.
- Lançamento em novembro do **Circuito do Homem**, com intensificação da oferta de testes rápidos, vacinação, orientações em saúde bucal, ações de prevenção ao tabagismo e rodas de conversa.



SAÚDE SAÚDE SAÚDE



Produção Urgência e Emergência



No quadrimestre:

- 447.948 consultas médicas;
- 10.704 procedimentos odontológicos;
- 1.262.938 procedimentos médicos e de enfermagem.

No ano:

- 1.424.221 consultas médicas;
- 25.126 procedimentos odontológicos;
- 3.392.689 procedimentos médicos e de enfermagem.



Prefeitura de
CURITIBA
Trabalhamos Juntos.



Destaque Urgência e Emergência

Inclusão do **Hospital XV** na rede de urgência e emergência na área de traumato-ortopedia para **casos leves**.




Prefeitura de
CURITIBA
Trabalhamos Juntos.



Destaque Urgência e Emergência

Adesão à campanha “**Atestado Responsável**”, desenvolvida pelo CRM-PR, Sesa-PR e Cosems-PR. Os equipamentos de saúde contam com banners ou cartazes com as regras expostas aos pacientes.



Prefeitura de
CURITIBA
Trabalhamos Juntos.



Atenção Ambulatorial Especializada Hospitalar



No quadrimestre:

- 127.972 consultas especializadas agendadas;
- 157.212 exames agendados;
- 122.364 telerregulação / teleconsultoria.

No ano:

- 394.510 consultas especializadas agendadas;
- 477.304 exames agendados;
- 335.303 telerregulação / teleconsultoria.



SAÚDE SAÚDE
SAÚDE SAÚDE

Produção Atenção Psicossocial



No quadrimestre:

- 4.698 acolhimentos nos 13 Centros de Atenção Psicossocial;
- 4.309 usuários/mês em acompanhamento;
- 611 internamentos na UEP.



SAÚDE SAÚDE
SAÚDE SAÚDE

Destaque Atenção Psicossocial



Inauguração de Nova Sede

- ✓ Caps Boqueirão (15/09)
- ✓ Caps Adulto Pinheirinho (24/09)
- ✓ Caps Infantil Pinheirinho (06/11)



SAÚDE SAÚDE
SAÚDE SAÚDE

Ambulatório Encantar

No quadrimestre:

- 6.411 consultas multiprofissionais;
- 551 usuários ativos em tratamento multiprofissional para TEA.



Destaque Novos equipamentos

Novos equipamentos Hospital do Idoso Zilda Arns:

- Tomografia computadorizada
- Raio-x telecomandado



Destaque Redução Histórica do Tempo de Espera

- **Zerada** a fila para **oftalmologia adulto;**
- **Mais de 96%** de redução na fila de **ultrassonografia**
- **Zerada** a fila para **tomografia de crânio, tórax e pescoço**
- **Espera** a fila para exames em média de **3 meses**

Aproximadamente **5.540 exames a mais/mês.**



Destaque Mutirão

Mutirão para triagem de pacientes com lesões suspeitas de câncer de pele ou melanoma. Foram agendados cerca de 600 atendimentos em quatro hospitais contratualizados.



Produção Hospita Municipal do Idoso- HIZA



7.671
Internamentos



91,2%
Taxa de Ocupação Geral

Enfermaria



5,19

Permanência



86%

Taxa de Ocupação

CTI



5,94

Permanência



93%

Taxa de Ocupação

145 leitos ativos

* Permanências e Taxas de ocupação são médias do ano.

Fonte: Relatórios Tasy



Produção Centro Comunitário Bairro Novo



2.982
Internamentos



5,99
Permanência



98,58%
Taxa de Ocupação

60 leitos ativos

* Permanências e Taxas de ocupação são médias do ano.

Fonte: Relatório do Serviço: Censo 2025 do e-saúde



Produção Central Saúde Já

Nº de Atendimentos



509.588
Assistenciais



14.264
Administrativos



176.733
Médicos



317.555
Enfermagem

Fonte: //app.powerbi.com - CSJ



Produção Saúde em Casa



14.994
Usuários
Atendidos



52.402
Visitas



6.260
Admissões



4.520
Desospitalizações

Especialidades



566
Ventilação
Mecânica



901
Cuidados
Paliativos



905
Oxigenoterapia



1.214
Geriatria



491
Pediatria



864
Psiquiatria



144*
Ortopedia

*EMAD de Ortopedia foi substituída pela
Pediatria.

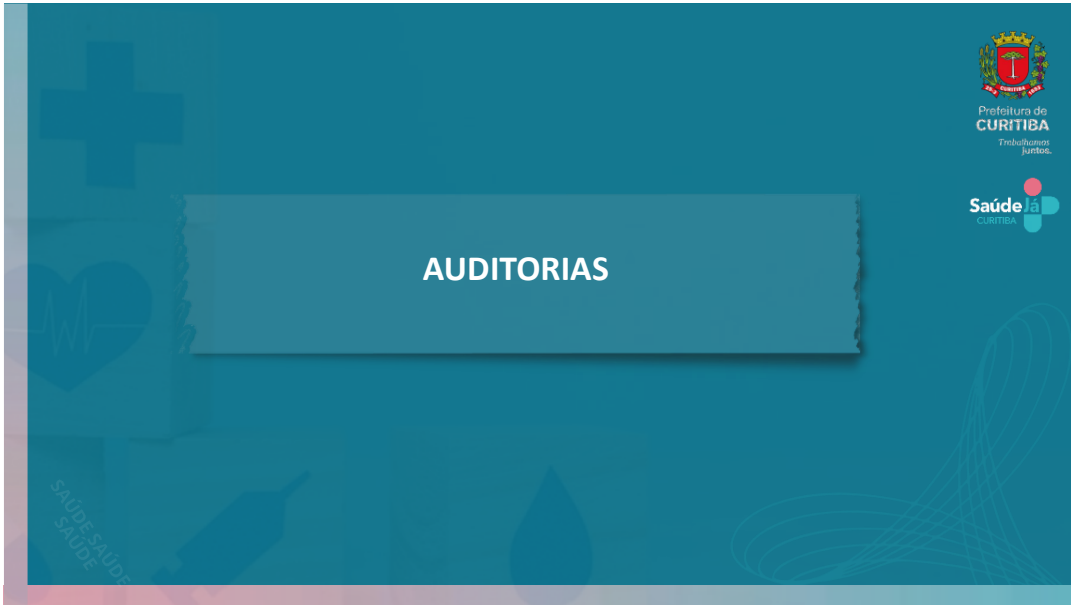
Fonte: e-saúde e relatórios do serviço



Destaque Cirurgia a laser

O SUS Curitibaano, **pioneiro** no país a realizar **Cirurgias de próstata a laser** por meio da técnica de enucleação endoscópica, sediou o **6º Encontro Brasileiro de Enucleação** nos dias 25 a 29 de setembro. Desde 2020, foram realizadas **mais 905 Ressecções endoscópicas de próstata a laser.**





VIGILÂNCIA EM SAÚDE

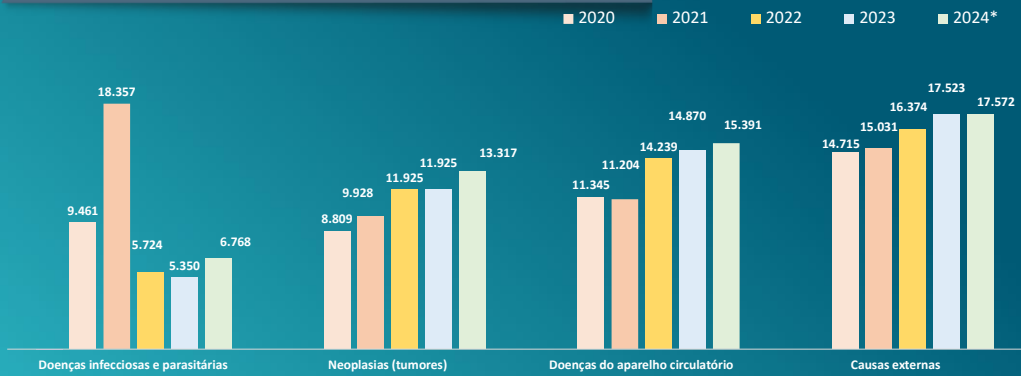
Vigilância em Saúde

- Vigilância epidemiológica, sanitária e ambiental;
- Atuação intersetorial;
- Monitoramento contínuo de indicadores de riscos e agravos.



INDICADORES DE SAÚDE

Indicadores – CAUSAS DE INTERNAÇÕES

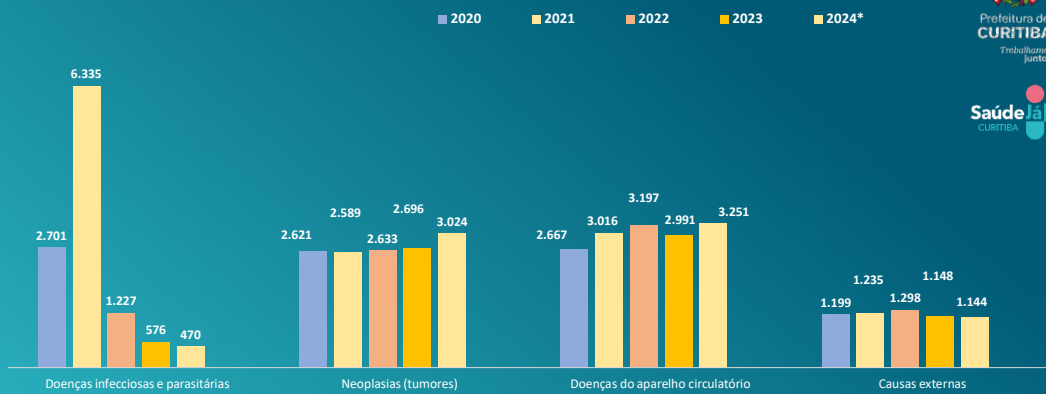


De janeiro a novembro de 2025*, foram registradas 123.657 internações, tendo as causas externas como a principal motivação.

Fonte: Sistema de informações hospitalares - 20/02/2026. *Dados de 2024 e 2025 são preliminares



Indicadores – CAUSAS DE MORTALIDADE



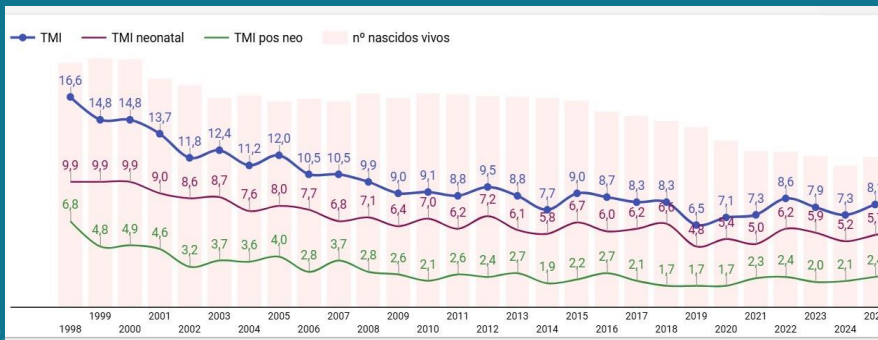
De janeiro a novembro de 2025*, foram registrados 12.589 óbitos, tendo as doenças do aparelho circulatório como a principal causa até o momento.

Fonte: Sistema de informações sobre mortalidade(SIM) – 20/02/2026. *Dados de 2024 e 2025 são preliminares



Indicadores de Saúde Materno-Infantil

Taxa MORTALIDADE INFANTIL (TMI/1.000 NV)



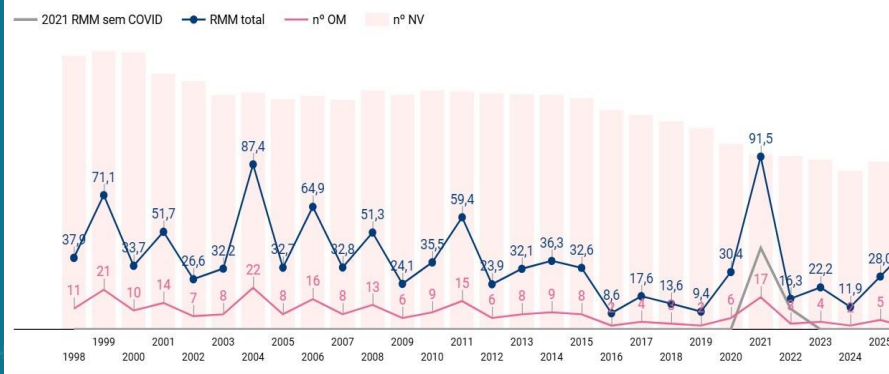
Mortalidade infantil: media 8,1/mil NV

Fonte: Painel de Monitoramento da Mortalidade Materno-Infantil, Fetal/SMS Curitiba; Sistema de Informações sobre Mortalidade (SIM)



Indicadores de Saúde Materno-Infantil

Razão da MORTALIDADE MATERNA (RMM/100.000 NV)

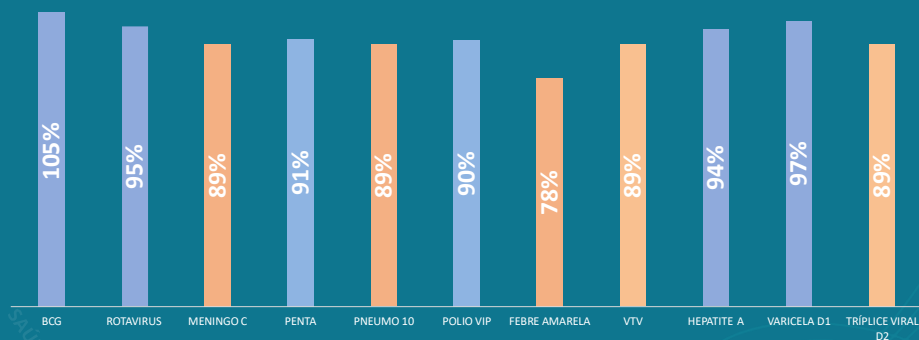


• Mortalidade materna: 5 óbitos

Fonte: Painel de Monitoramento da Mortalidade Materna, Infantil e Fetal SMS Curitiba - Sistema de Informações sobre Mortalidade (SIM) Elaborado por CEV/Centro de Epidemiologia SMS Curitiba. *Dados do ano de 2024 e 2025 são preliminares e sujeitos a alterações

Vacinação

Cobertura Vacinal Curitiba - 2025



Fonte: CV
Dados preliminares, em 23/02/2026

Destaque Resposta Eventos de Interesse em Saúde Pública

Alerta nacional de intoxicação por Metanol:

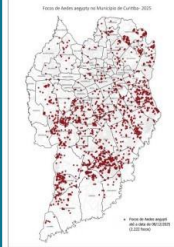
- 5 casos suspeito em Curitiba
- ✓ Preparação e ativação de protocolos;
- ✓ Integração entre vigilância, assistência, comunicação e outros órgãos.



Destaques:Dengue

Focos de *Aedes aegypti*

2.222



Número de Armadilhas instaladas no município:

1960

Mosquitrapas: **1322**
Ovitrapas: **638**

IPC (índice de positividade de armadilhas combinado) **11,55**
Semana Epidemiológica 50



Diagnóstico Situacional Dengue

Fonte: Secretaria Municipal da Saúde / Diretoria de Vigilância Sanitária e Saúde Ambiental / Programa Municipal de Controle do Aedes

Data da última atualização 15.12.2025

Mutirão de Coleta de Resíduos

66

Mutirões

415

Toneladas

Total de Toneladas de Resíduos Recolhidos

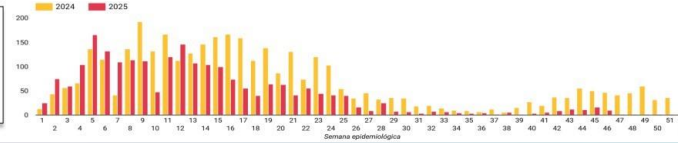


Acumuladores	Pontos Estratégicos	Estações Disseminadoras de Larvicida (EDL)
• 239	• 519	• 1.105

Distritos Sanitários com maior número de Focos

- Cajuru (442)
- Bairro Novo (345)
- Tatuquara (258)

Focos identificados por semana epidemiológica, Curitiba, 2024-2025.

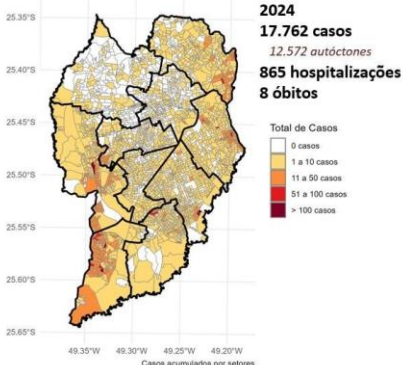


Destaques:Dengue

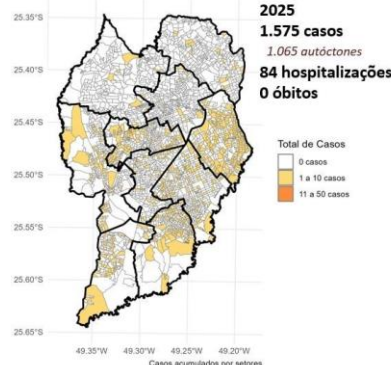
Casos por setores censitários em 2024 e 2025

↓91%

Total de casos de Dengue por setor censitário, Curitiba, 2024



Total de casos de Dengue por setor censitário, Curitiba, 2025

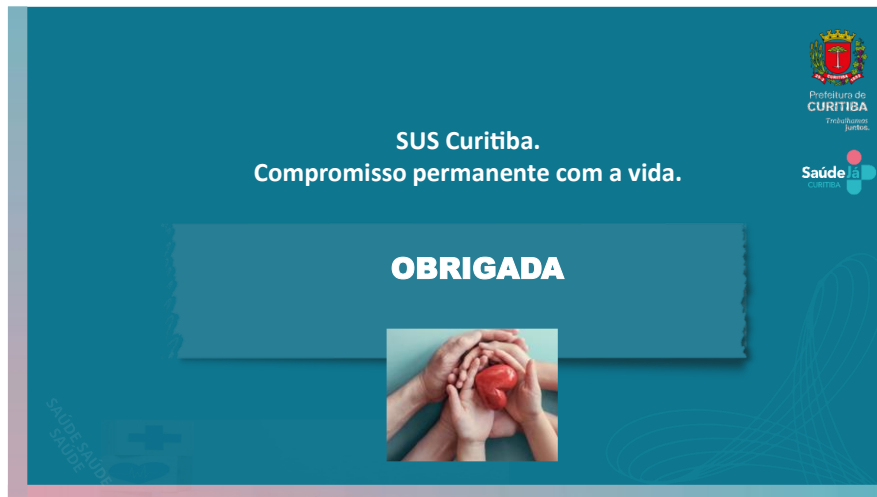


Fonte: Centro de Epidemiologia, CIEVS Curitiba, Superintendência de Vigilância em Saúde. Dados até 09/01/2026

SUSCuritiba

- ✓ 321 equipamentos de saúde.
- ✓ Mais de 10 mil profissionais dedicados.
- ✓ Milhões de atendimentos realizados a cada ano.
- ✓ Uma rede construída com planejamento, trabalho coletivo e responsabilidade pública.
- ✓ Reduzimos filas.
- ✓ Ampliamos o acesso.
- ✓ Fortalecemos o cuidado.

“Seguimos aprimorando nossa atuação, cada número representa uma vida é a ela que dedicamos o nosso melhor, todos os dias”.



ANEXO VIII



Secretaria Municipal de Saúde Fundo Municipal da Saúde Núcleo de Assessoramento Financeiro da Saúde

Apresentação do Relatório Resumido da Execução Orçamentária Demonstrativo da Receita de Impostos e das despesas Próprias com Saúde

6º Bimestre de 2025

Em atendimento a:

Lei Complementar nº 101/2000 - Lei de Responsabilidade Fiscal,

Lei Complementar 141/2012 - Regulamenta o § 3º do art. 198 da Constituição Federal

Lei Complementar Municipal nº 101/2017 - Lei de Responsabilidade Fiscal Municipal

Portaria nº. 495/17 da Secretaria do Tesouro Nacional

Provimento nº 002/2002 do Tribunal de Contas do Estado do Paraná – TCE-PR

CAPÍTULO II DA SEGURIDADE SOCIAL DISPOSIÇÕES GERAIS

Art. 194. A seguridade social compreende um conjunto integrado de ações de iniciativa dos Poderes Públicos e da sociedade, destinadas a assegurar os direitos relativos à saúde, à previdência e à assistência social.

Parágrafo único. Compete ao Poder Público, nos termos da lei, organizar a seguridade social, com base nos seguintes objetivos:

- I - universalidade da cobertura e do atendimento;
- II - uniformidade e equivalência dos benefícios e serviços às populações urbanas e rurais;
- III - seletividade e distributividade na prestação dos benefícios e serviços;
- IV - irredutibilidade do valor dos benefícios;
- V - equidade na forma de participação no custeio;
- VI - diversidade da base de financiamento;
- VII - caráter democrático e descentralizado da gestão administrativa com a participação da comunidade, em especial de trabalhadores, empresários e aposentados.
- VII - caráter democrático e descentralizado da administração mediante gestão quadripartite, com participação dos trabalhadores, dos empregadores, dos aposentados e do Governo nos órgãos colegiados. (Redação dada pela Emenda Constitucional nº 20, de 1998)

RECEITAS	PREVISÃO INICIAL	PREVISÃO ATUALIZADA (a)	RECEITAS REALIZADAS	
			Até o Bimestre (b)	% (b/a)*100
RECEITAS DE IMPOSTOS LÍQUIDAS (I)	5.324.345.000,00	5.549.534.707,67	5.860.203.341,56	105,60
Receita Resultante do Imposto Predial e Territorial Urbano – IPTU	1.549.700.000,00	1.638.014.868,07	1.651.281.923,77	100,81
Receita Resultante do Imposto sobre Transmissão Inter Vivos – ITBI	621.645.000,00	621.645.000,00	651.354.921,29	104,78
Receita Resultante do Imposto sobre Serviços de Qualquer Natureza – ISS	2.395.000.000,00	2.531.874.839,60	2.827.407.152,42	111,67
Receita Resultante do Imp. Sobre a Renda e Proventos de Qualquer Natureza Retido na Fonte – IRRF	758.000.000,00	758.000.000,00	730.159.344,08	96,33
RECEITA DE TRANSFERÊNCIAS CONSTITUCIONAIS E LEGAIS (II)	2.600.174.000,00	2.600.174.000,00	2.699.895.345,57	103,84
Cota-Parte FPM	634.000.000,00	634.000.000,00	666.827.196,50	105,18
Cota-Parte ITR	774.000,00	774.000,00	318.485,75	41,15
Cota-Parte IPVA	874.000.000,00	874.000.000,00	907.732.545,66	103,86
Cota-Parte ICMS	1.077.000.000,00	1.077.000.000,00	1.108.902.081,89	102,96
Cota-Parte IPI-Exportação	14.400.000,00	14.400.000,00	16.115.035,77	111,91
Outras Transferências ou Compensações Financeiras Provenientes de Impostos e Transferências Constitucionais	-	-	-	-
TOTAL DAS RECEITAS PARA APURAÇÃO DA APLICAÇÃO EM AÇÕES E SERVIÇOS PÚBLICOS DE SAÚDE (III) = I + II	7.924.519.000,00	8.149.708.707,67	8.560.098.687,13	105,04

DESPESAS COM AÇÕES E SERVIÇOS PÚBLICOS DE SAÚDE (ASPS) – POR SUBFUNÇÃO E CATEGORIA ECONÔMICA	DOTAÇÃO INICIAL	DOTAÇÃO ATUALIZADA (c)	DESPESAS EMPENHADAS		DESPESAS LIQUIDADAS		DESPESAS PAGAS		INSCRITOS EM RESTOS A PAGAR NÃO PROCESSADOS (g)
			Até o Bimestre (d)	% (d/c)x100	Até o Bimestre (e)	% (e/c)x100	Até o Bimestre (f)	% (f/c)x100	
ATENÇÃO BÁSICA (IV)	956.314.000,00	915.372.000,00	897.715.564,57	98,07	889.111.789,50	97,13	888.211.789,40	97,03	8.603.775,07
Despesa Corrente	942.249.000,00	901.377.000,00	897.423.147,17	99,56	888.902.883,50	98,62	888.002.883,40	98,52	8.520.263,67
Despesa de Capital	14.065.000,00	13.995.000,00	292.417,40	2,09	208.906,00	1,49	208.906,00	1,49	83.511,40
ASSISTÊNCIA HOSPITALAR E AMBULATORIAL (V)	670.575.000,00	906.589.307,29	891.893.499,97	98,38	772.793.087,08	85,24	772.487.047,08	85,21	119.100.412,89
Despesa Corrente	656.035.000,00	891.979.307,29	883.009.875,38	98,99	765.886.656,55	85,86	765.580.616,55	85,83	117.123.218,83
Despesa de Capital	14.540.000,00	14.610.000,00	8.883.624,59	60,81	6.906.430,53	47,27	6.906.430,53	47,27	1.977.194,06
SUPORTE PROFILÁTICO E TERAPÊUTICO (VI)	-	-	-	-	-	-	-	-	-
Despesa Corrente	-	-	-	-	-	-	-	-	-
Despesa de Capital	-	-	-	-	-	-	-	-	-
VIGILÂNCIA SANITÁRIA (VII)	14.191.000,00	14.541.000,00	12.040.786,18	82,81	12.040.876,18	82,81	11.990.479,74	82,46	-
Despesa Corrente	12.011.000,00	12.361.000,00	12.040.876,18	97,41	12.040.876,18	97,41	11.990.479,74	97,00	-
Despesa de Capital	2.180.000,00	2.180.000,00	-	-	-	-	-	-	-
VIGILÂNCIA EPIDEMIOLÓGICA (VIII)	15.116.000,00	14.056.000,00	13.762.883,70	97,91	13.762.883,70	97,91	13.762.883,70	97,91	-
Despesa Corrente	15.116.000,00	14.056.000,00	13.762.883,70	97,91	13.762.883,70	97,91	13.762.883,70	97,91	-
Despesa de Capital	-	-	-	-	-	-	-	-	-
ALIMENTAÇÃO E NUTRIÇÃO (IX)	-	-	-	-	-	-	-	-	-
Despesa Corrente	-	-	-	-	-	-	-	-	-
Despesa de Capital	-	-	-	-	-	-	-	-	-
OUTRAS SUBFUNÇÕES (X)	-	-	-	-	-	-	-	-	-
Despesa Corrente	-	-	-	-	-	-	-	-	-
Despesa de Capital	-	-	-	-	-	-	-	-	-
TOTAL (XI) = (IV + V + VI + VII + VIII + IX + X)	1.656.196.000,00	1.850.558.307,29	1.815.412.824,42	98,10	1.687.708.636,46	91,20	1.686.452.199,92	91,13	127.704.187,96

APURAÇÃO DO CUMPRIMENTO DO LIMITE MÍNIMO PARA APLICAÇÃO EM ASPs	DESPESAS EMPENHADAS (d)	DESPESAS LIQUIDADAS (e)	DESPESAS PAGAS (f)
Total das Despesas com ASPs (XII) = (XI)	1.815.412.824,42	1.687.708.636,46	1.686.452.199,92
(-) Restos a Pagar Não Processados Inscritos Indevidamente no Exercício sem Disponibilidade Financeira (XIII)	-	-	-
(-) Despesas Custeadas com Recursos Vinculados à Parcela do Percentual Mínimo que não foi Aplicada em ASPs em Exercícios Anteriores (XIV)	-	-	-
(-) Despesas Custeadas com Disponibilidade de Caixa Vinculada aos Restos a Pagar Cancelados (XV)	(873.734,83)	(873.734,83)	(873.734,83)
(=) VALOR APLICADO EM ASPs (XVI) = (XII) – (XIII) – (XIV) – (XV)	1.814.539.089,59	1.686.834.901,63	1.685.578.465,09
Despesa Mínima a ser Aplicada em ASPs (XVII) = (III) x 15% (LC 141/2012)		1.284.014.803,07	
Despesa Mínima a ser Aplicada em ASPs (XVII) = (III) x % (Lei Orgânica Municipal)		1.284.014.803,07	
Diferença entre o Valor Aplicado e a Despesa Mínima a ser Aplicada (XVIII) = (XVI) (d ou e) – (XVII)	530.524.286,52	402.820.098,56	401.563.662,02
Limite não Cumprido (XIX) = (XVIII) (Quando valor for inferior a zero)	-	-	-
PERCENTUAL DA RECEITA DE IMPOSTOS E TRANSFERÊNCIAS CONSTITUCIONAIS E LEGAIS APLICADO EM ASPs (XVI / III) * 100 (mínimo de 15% conforme LC n. 141/2012 ou % da Lei Orgânica Municipal)	21,20	-	-

CONTROLE DO VALOR REFERENTE AO PERCENTUAL MÍNIMO NÃO CUMPRIDO EM EXERCÍCIOS ANTERIORES PARA FINS DE APLICAÇÃO DOS RECURSOS VINCULADOS CONFORME ARTIGOS 25 E 26 DA LC 141/2012	LIMITE NÃO CUMPRIDO				
	Saldo Inicial (no exercício atual) (h)	Despesas Custeadas no Exercício de Referência			Saldo Final (não aplicado) (l) = (h – (i ou j))
		EMPENHADAS (i)	LIQUIDADAS (j)	PAGAS (k)	
Diferença de limite não cumprido em 2021 (saldo final – XIXd)	-	-	-	-	-
Diferença de limite não cumprido em 2020 (saldo inicial igual ao saldo final do demonstrativo do exercício anterior)	-	-	-	-	-
Diferença de limite não cumprido em Exercícios Anteriores (Saldo Inicial igual ao saldo final do demonstrativo do exercício anterior)	-	-	-	-	-
TOTAL DA DIFERENÇA DE LIMITE NÃO CUMPRIDO EM EXERCÍCIOS ANTERIORES (XX)	-	-	-	-	-

EXECUÇÃO DE RESTOS A PAGAR										
EXERCÍCIO DO EMPENHO*	Valor Mínimo para aplicação em ASPs (m)	Valor aplicado em ASPs no exercício (n)	Valor aplicado além do limite mínimo (o) = (n – m), se < 0, então (o) = 0	Total inscrito em RP no exercício (p)	RPNP inscritos Indevidamente no Exercício sem Disponibilidade Financeira (q) = (XIII d)	Valor inscrito em RP considerado no Limite (r) = (p – (o+q)) se < 0, então (r) = (0)	Total de RP pagos (s)	Total de RP a pagar (t)	Total de RP cancelados ou prescritos (u)	Diferença entre o valor aplicado além do limite e o total de RP cancelados (v) = ((o + q) – u)
Empenhos de 2025	1.284.014.803,07	1.814.539.089,59	530.524.286,52	128.960.624,50	-	-	-	128.960.624,50	-	530.524.286,52
Empenhos de 2024	1.155.180.767,37	1.562.944.571,18	407.763.803,84	21.587.660,98	-	-	19.527.779,76	1.205.025,00	854.856,22	407.908.947,59
Empenhos de 2023	993.718.687,19	1.495.527.781,84	501.809.094,65	115.069,46	-	-	84.893,45	11.297,40	18.878,61	501.790.216,04
Empenhos de 2022	917.180.834,31	1.286.871.336,50	369.690.502,19	-	-	-	-	-	-	369.690.502,19
Empenhos de 2021 e anteriores	837.548.343,62	1.163.124.948,52	325.576.604,52	-	-	-	-	-	-	325.576.604,52
TOTAL DOS RESTOS A PAGAR CANCELADOS OU PRESCRITOS ATÉ O FINAL DO EXERCÍCIO ATUAL QUE AFETARAM O CUMPRIMENTO DO LIMITE (XXI) (soma dos saldos negativos da coluna "v")										-
TOTAL DOS RESTOS A PAGAR CANCELADOS OU PRESCRITOS ATÉ O FINAL DO EXERCÍCIO ANTERIOR QUE AFETARAM O CUMPRIMENTO DO LIMITE (XXI I) (valor informado no demonstrativo do exercício anterior)										-
TOTAL DOS RESTOS A PAGAR CANCELADOS OU PRESCRITO NO EXERCÍCIO ATUAL QUE AFETARAM O CUMPRIMENTO DO LIMITE (XXII) = (XXI) – (XXI I) (Artigo 24 § 1º e 2º da LC 141/2012)										-

CONTROLE DE RESTOS A PAGAR CANCELADOS OU PRESCRITOS CONSIDERADOS PARA FINS DE APLICAÇÃO DA DISPONIBILIDADE DE CAIXA CONFORME ARTIGO 24§ 1º E 2º DA LC 141/2012	RESTOS A PAGAR CANCELADOS OU PRESCRITOS				
	Saldo Inicial (w)	Despesas Custeadas no Exercício de Referência			Saldo Final (não aplicado) (aa) = (w – (x ou y))
		Empenhado (x)	Liquidado (y)	Pagos (z)	
Restos a pagar cancelados ou prescritos em 2021 a serem compensados (XXVI) (saldo inicial = XXII)	-	-	-	-	-
Restos a pagar cancelados ou prescritos em 2020 a serem compensados (XXV) (saldo inicial igual ao saldo final do demonstrativo do exercício anterior)	-	-	-	-	-
Restos a pagar ou prescritos em exercícios anteriores a serem compensados (XXVI) (saldo inicial igual ao saldo final do demonstrativo do exercício anterior)	-	-	-	-	-
TOTAL DE RESTOS A PAGAR CANCELADOS OU PRESCRITOS A COMPENSAR (XXVII)	-	-	-	-	-

RECEITAS ADICIONAIS PARA O FINANCIAMENTO DA SAÚDE NÃO COMPUTADAS NO CÁLCULO DO MÍNIMO	PREVISÃO INICIAL	PREVISÃO ATUALIZADA (a)	RECEITAS REALIZADAS	
			Até o Bimestre (b)	% (b / a)
RECEITAS DE TRANSFERÊNCIAS PARA A SAÚDE (XXVIII)	1.403.873.000,00	1.674.144.684,74	1.664.804.354,38	99,44
Provenientes da União	1.315.703.000,00	1.538.555.431,48	1.536.369.033,60	99,86
Provenientes do Estado	88.170.000,00	135.589.253,26	128.435.320,78	94,72
Provenientes de Outros Municípios	-	-	-	-
RECEITA DE OPERAÇÕES DE CRÉDITO INTERNAS E EXTERNAS VINCULADAS A SAÚDE (XXIX)	-	-	-	-
OUTRAS RECEITAS (XXX)	11.156.000,00	11.156.000,00	31.538.593,82	282,71
TOTAL DE RECEITAS ADICIONAIS PARA FINANCIAMENTO DA SAÚDE (XXXI) = (XXVIII + XXIX + XXX)	1.415.029.000,00	1.685.300.684,74	1.696.342.948,20	100,66

DESPESAS COM SAÚDE POR SUBFUNÇÕES E CATEGORIA ECONÔMICA NÃO COMPUTADAS NO CÁLCULO DO MÍNIMO 887.561,22	DOTAÇÃO INICIAL	DOTAÇÃO ATUALIZADA (c)	DESPESAS EMPENHADAS		DESPESAS LIQUIDADAS		DESPESAS PAGAS		INSCRITOS EM RESTOS A PAGAR NÃO PROCESSADOS (g)
			Até o Bimestre (d)	% (d / c) x 100	Até o Bimestre (e)	% (e / c) x 100	Até o Bimestre (f)	% (f / c) x 100	
ATENÇÃO BÁSICA (XXXII)	175.574.000,00	237.825.391,42	217.544.555,34	91,47	190.814.815,65	80,23	189.336.591,03	79,61	26.729.739,69
Despesa Corrente	164.161.000,00	221.100.339,59	215.290.160,63	97,37	190.077.255,76	85,97	188.599.031,14	85,30	25.212.904,87
Despesa de Capital	11.413.000,00	16.725.051,83	2.254.394,71	13,48	737.559,89	4,41	737.559,89	4,41	1.516.834,82
ASSISTÊNCIA HOSPITALAR E AMBULATORIAL (XXXIII)	1.226.250.000,00	1.567.638.907,55	1.516.921.116,02	96,76	1.500.240.570,82	95,70	1.499.964.725,92	95,68	16.680.545,20
Despesa Corrente	1.225.750.000,00	1.566.517.591,55	1.516.571.916,02	96,81	1.500.187.370,82	95,77	1.499.911.525,92	95,75	16.384.545,20
Despesa de Capital	500.000,00	1.121.316,00	349.200,00	31,14	53.200,00	4,74	53.200,00	4,74	296.000,00
SUPORTE PROFILÁTICO E TERAPÊUTICO (XXXIV)	-	-	-	-	-	-	-	-	-
Despesa Corrente	-	-	-	-	-	-	-	-	-
Despesa de Capital	-	-	-	-	-	-	-	-	-
VIGILÂNCIA SANITÁRIA (XXXV)	16.228.000,00	18.500.017,52	14.950.402,10	80,81	13.436.606,07	72,63	13.321.115,31	72,01	1.513.796,03
Despesa Corrente	13.209.000,00	15.941.017,52	14.950.402,10	93,79	13.436.606,07	84,29	13.321.115,31	83,57	1.513.796,03
Despesa de Capital	3.019.000,00	2.559.000,00	-	-	-	-	-	-	-
VIGILÂNCIA EPIDEMIOLÓGICA (XXXVI)	1.610.000,00	1.710.000,00	1.447.645,26	84,66	1.128.818,09	66,01	1.128.818,09	66,01	318.827,17
Despesa Corrente	1.160.000,00	1.660.000,00	1.447.645,26	87,21	1.128.818,09	68,00	1.128.818,09	68,00	318.827,17
Despesa de Capital	450.000,00	50.000,00	-	-	-	-	-	-	-
ALIMENTAÇÃO E NUTRIÇÃO (XXXVII)	-	-	-	-	-	-	-	-	-
Despesa Corrente	-	-	-	-	-	-	-	-	-
Despesa de Capital	-	-	-	-	-	-	-	-	-
OUTRAS SUBFUNÇÕES (XXXVIII)	-	-	-	-	-	-	-	-	-
Despesa Corrente	-	-	-	-	-	-	-	-	-
Despesa de Capital	-	-	-	-	-	-	-	-	-
TOTAL DAS DESPESAS NÃO COMPUTADAS NO CÁLCULO DO MÍNIMO (XXXIX) = (XXXII + XXXIII + XXXIV + XXXV + XXXVI + XXXVII + XXXVIII)	1.419.662.000,00	1.825.674.316,49	1.750.863.718,72	95,90	1.705.620.810,63	93,42	1.703.751.250,35	93,32	45.242.908,09

DESPESAS COM SAÚDE POR SUBFUNÇÕES E CATEGORIA ECONÔMICA NÃO COMPUTADAS NO CÁLCULO DO MÍNIMO	DOTAÇÃO INICIAL	DOTAÇÃO ATUALIZADA (c)	DESPESAS EMPENHADAS		DESPESAS LIQUIDADAS		DESPESAS PAGAS		INSCRITOS EM RESTOS A PAGAR NÃO PROCESSADOS (g)
			Até o Bimestre (d)	% (d / c) x 100	Até o Bimestre (e)	% (e / c) x 100	Até o Bimestre (f)	% (f / c) x 100	
ATENÇÃO BÁSICA (XL) = (IV + XXXII)	1.131.888.000,00	1.153.197.391,42	1.115.260.119,91	96,71	1.079.926.605,15	93,65	1.077.548.380,43	93,44	35.333.514,76
ASSISTÊNCIA HOSPITALAR E AMBULATORIAL (XLI) = (V + XXXIII)	1.896.825.000,00	2.474.228.214,84	2.408.814.615,99	97,36	2.273.033.657,90	91,87	2.272.451.773,00	91,84	135.780.958,09
SUPORTE PROFILÁTICO E TERAPÊUTICO (XLII) = (VI + XXXIV)	-	-	-	-	-	-	-	-	-
VIGILÂNCIA SANITÁRIA (XLIII) = (VII + XXXV)	30.419.000,00	33.041.017,52	26.991.278,28	81,69	25.477.482,25	77,11	25.311.595,05	76,61	1.516.796,03
VIGILÂNCIA EPIDEMIOLÓGICA (XLIV) = (VIII + XXXVI)	16.726.000,00	15.766.000,00	15.210.528,96	96,48	14.891.701,79	94,45	14.891.701,79	94,45	318.827,17
ALIMENTAÇÃO E NUTRIÇÃO (XLV) = (IX + XXXVII)	-	-	-	-	-	-	-	-	-
OUTRAS SUBFUNÇÕES (XLVI) = (X + XXXVIII)	-	-	-	-	-	-	-	-	-
TOTAL DAS DESPESAS COM SAÚDE (XLVII) (XI + XXXIX)	3.075.858.000,00	3.676.232.623,78	3.566.276.543,14	97,01	3.393.329.447,09	92,30	3.390.203.450,27	92,22	172.947.096,05

FONTES: SGP – Sistema de Gestão Pública

NOTA:

(1) Nos cinco primeiros bimestres do exercício, o acompanhamento será feito com base na despesa liquidada. No último bimestre do exercício, o valor deverá corresponder ao total da despesa empenhada.

Para acompanhamento bimestral o percentual executado pela despesa empenhada corresponde ao valor de: **19,71%**

(2) Até o exercício de 2018, o controle da execução de restos a pagar considerava apenas os valores dos restos a pagar não processados (regra antiga). A partir do exercício de 2019, o controle da execução dos restos a pagar considera os restos a pagar processados e não processados (regra nova).

(3) Essas despesas são consideradas executadas pelo ente transferidor.

Prefeito: EDUARDO PIMENTEL
Sec. Mun. De Finanças: VÍTOR PUPPI
Contador: CLAUDINEI NOGUEIRA – CRC nº 042.556/O-2

COMPARATIVO DOS ÍNDICES APURADOS

Bimestre / Exercício	% sobre despesa Empenhada	% sobre despesa Liquidada
1º Bimestre de 2023	19,62	17,08
2º Bimestre de 2023	20,02	19,05
3º Bimestre de 2023	20,55	20,20
4º Bimestre de 2023	21,78	21,06
5º Bimestre de 2023	22,36	22,18
6º Bimestre de 2023	22,57	22,31
1º Bimestre de 2024	17,76	16,60
2º Bimestre de 2024	15,87	15,24
3º Bimestre de 2024	17,88	17,57
4º Bimestre de 2024	18,86	18,07
5º Bimestre de 2024	19,66	19,48
6º Bimestre de 2024	20,29	20,03
1º Bimestre de 2025	18,19	16,97
2º Bimestre de 2025	15,94	15,64
3º Bimestre de 2025	17,09	16,92
4º Bimestre de 2025	18,07	17,45
5º Bimestre de 2025	18,70	18,32
6º Bimestre de 2025	21,20	19,71

ANEXO IX



Rua Francisco Torres, nº 830 – Edifício Laucas – Mezanino
Centro – CEP 80.060-130 – Curitiba/PR
Fone: (41) 3350-9349 – (41) 3350-9365

Parecer da Comissão de Assistência à Saúde do CMS

Parecer n.º 001/2026.

Conforme encaminhamento da Mesa Diretora, por meio do Presidente do Conselho Municipal de Saúde em exercício, ao Coordenador (a) da Comissão Temática de Assistência à Saúde do CMS, através do Ofício Circular 011/2026, solicitando análise do (s) instrumento (s) de gestão:

Relatório Detalhado do Quadrimestre Anterior – RDQA 2025 () 1º Quad. () 2º Quad. (X) 3º Quad.

Programação Anual de Saúde – PAS Resultados (X) Pactuação/Metas ()

Considerando o Regimento Interno das Comissões Temáticas, em seu Art. 03, que dispõe sobre as mesmas "[...] têm caráter permanente e consultivo [...] e são formadas por representantes de todos os segmentos". E em seu Art. 04, "[...] tem por objetivo emitir pareceres, recomendações e sugerir encaminhamentos [...]".

Encaminha a Mesa Diretora o seguinte parecer e demais manifestações pertinentes:

1) A Comissão de Assistência à Saúde do CMS analisou as documentações pertinentes a sua temática, e sem prejuízo de eventuais e posteriores verificações, conclui pelo parecer:

- Favorável
 Favorável com recomendação
 Favorável com ressalva
 Desfavorável

A Comissão de Assistência à Saúde do CMS, analisou e debateu os resultados do 3º quadrimestre de 2025 e aprovou com 17 votos favoráveis, 0 votos contrários e 0 abstenções.

1.1) Recomendações a serem executadas pela Secretaria Municipal de Saúde (se houver).




Rua Francisco Torres, nº 830 – Edifício Laucas – Mezanino
Centro – CEP 80.060-130 -- Curitiba/PR
Fone: (41) 3350-9349 -- (41) 3350-9365

Diante do exposto, encaminhamos parecer para subsidiar o Pleno do Conselho Municipal de Saúde.

Curitiba, 03 de março de 2026.

João Carlos Santana
Coordenador da Comissão



Sônia Regina Rustik
Vice Coordenador da Comissão



Rua Francisco Torres, nº 830 – Edifício Laucas – Mezanino
Centro – CEP 80.060-130 – Curitiba/PR
Fone: (41) 3350-9349 – (41) 3350-9365

Parecer da Comissão de Vigilância em Saúde do CMS

Parecer n.º 002/2026.

Conforme encaminhamento da Mesa Diretora, por meio do Presidente do Conselho Municipal de Saúde em exercício, ao Coordenador (a) da Comissão Temática de Vigilância em Saúde do CMS, através do Ofício Circular 025/2026, solicitando análise do (s) instrumento (s) de gestão:

Relatório Detalhado do Quadrimestre Anterior – RDQA 2025 () 1º Quad. () 2º Quad. (X) 3º Quad.

Programação Anual de Saúde – PAS Resultados (X) Pactuação/Metas ()

Considerando o Regimento Interno das Comissões Temáticas, em seu Art. 03, que dispõe sobre as mesmas “[...] têm caráter permanente e consultivo [...] e são formadas por representantes de todos os segmentos”. E em seu Art. 04, “[...] tem por objetivo emitir pareceres, recomendações e sugerir encaminhamentos [...]”.

Encaminha a Mesa Diretora o seguinte parecer e demais manifestações pertinentes:

1) A Comissão de Vigilância em Saúde do CMS analisou as documentações pertinentes a sua temática, e sem prejuízo de eventuais e posteriores verificações, conclui pelo parecer:

- Favorável
 Favorável com recomendação
 Favorável com ressalva
 Desfavorável

A Comissão de Vigilância em Saúde do CMS, analisou e debateu os resultados do 3º quadrimestre de 2025 e aprovou com 13 votos favoráveis, 0 votos contrários e 0 abstenções.

1.1) Recomendações a serem executadas pela Secretaria Municipal de Saúde (se houver).



Rua Francisco Torres, nº 830 – Edifício Laucas – Mezanino
Centro – CEP 80.060-130 -- Curitiba/PR
Fone: (41) 3350-9349 -- (41) 3350-9365

Diante do exposto, encaminhamos parecer para subsidiar o Pleno do Conselho Municipal de Saúde.

Curitiba, 06 de março de 2026.

Dr. Alcides Augusto Souto de Oliveira
Coordenador da Comissão

Karin Juliana Bitencourt Zarus
Vice Coordenadora da Comissão



Rua Francisco Torres, nº 830 – Edifício Laucas – Mezanino
Centro – CEP 80.060-130 – Curitiba/PR
Fone: (41) 3350-9349 – (41) 3350-9365

Parecer da Comissão de Saúde Mental do CMS

Parecer n.º 003/2026.

Conforme encaminhamento da Mesa Diretora, por meio do Presidente do Conselho Municipal de Saúde em exercício, ao Coordenador (a) da Comissão Temática de Saúde Mental do CMS, através do Ofício Circular 022/2026, solicitando análise do (s) instrumento (s) de gestão:

Relatório Detalhado do Quadrimestre Anterior – RDQA 2025 () 1º Quad. () 2º Quad. (X) 3º Quad.

Programação Anual de Saúde – PAS Resultados (X) Pactuação/Metas ()

Considerando o Regimento Interno das Comissões Temáticas, em seu Art. 03, que dispõe sobre as mesmas “[...] têm caráter permanente e consultivo [...] e são formadas por representantes de todos os segmentos”. E em seu Art. 04, “[...] tem por objetivo emitir pareceres, recomendações e sugerir encaminhamentos [...]”.

Encaminha a Mesa Diretora o seguinte parecer e demais manifestações pertinentes:

1) A Comissão de Saúde Mental do CMS analisou as documentações pertinentes a sua temática, e sem prejuízo de eventuais e posteriores verificações, conclui pelo parecer:

- Favorável
 Favorável com recomendação
 Favorável com ressalva
 Desfavorável

A Comissão de Saúde Mental do CMS, analisou e debateu os resultados do 3º quadrimestre de 2025 e aprovou com 12 votos favoráveis, 0 votos contrários e 0 abstenções.

1.1) Recomendações a serem executadas pela Secretaria Municipal de Saúde (se houver).



Rua Francisco Torres, nº 830 – Edifício Laucas – Mezanino
Centro – CEP 80.060-130 – Curitiba/PR
Fone: (41) 3350-9349 – (41) 3350-9365

Diante do exposto, encaminhamos parecer para subsidiar o Pleno do Conselho Municipal de Saúde.

Curitiba, 04 de março de 2026.

Luciana Máisa Sydor
Coordenador(a) da Comissão

Maria Lúcia Gomes (Malu)
Vice Coordenador(a) da Comissão

4/3/26
11:51:11
CURITIBA

4/3/26
11:51:11
CURITIBA

• Parecer da Comissão de Orçamento e Finanças do CMS

Parecer n.º 004/2026.

Conforme encaminhamento da Mesa Diretora, por meio do Presidente do Conselho Municipal de Saúde em exercício, ao Coordenador (a) da Comissão Temática de Orçamento e Finanças do CMS, através do Ofício Circular 023/2026, solicitando análise do (s) instrumento (s) de gestão:

Relatório Detalhado do Quadrimestre Anterior – RDQA 2025 () 1º Quad. () 2º Quad. (X) 3º Quad.

• Programação Anual de Saúde – PAS Resultados (X) Pactuação/Metas ()

Considerando o Regimento Interno das Comissões Temáticas, em seu Art. 03, que dispõe sobre as mesmas “[...] têm caráter permanente e consultivo [...] e são formadas por representantes de todos os segmentos”. E em seu Art. 04, “[...] tem por objetivo emitir pareceres, recomendações e sugerir encaminhamentos [...]”.

Encaminha a Mesa Diretora o seguinte parecer e demais manifestações pertinentes:

1) A Comissão de Orçamento e Finanças do CMS analisou as documentações pertinentes a sua temática, e sem prejuízo de eventuais e posteriores verificações, conclui pelo parecer:

- Favorável
 Favorável com recomendação
 Favorável com ressalva
 Desfavorável

A Comissão de Orçamento e Finanças do CMS, analisou e debateu os resultados do 3º quadrimestre de 2025 e aprovou com 11 votos favoráveis, 0 votos contrários e 0 abstenções.


1.1) Recomendações a serem executadas pela Secretaria Municipal de Saúde (se houver).



Rua Francisco Torres, nº 830 – Edifício Laucas – Mezanino
Centro – CEP 80.060-130 – Curitiba/PR
Fone: (41) 3350-9349 – (41) 3350-9365

Diante do exposto, encaminhamos parecer para subsidiar o Pleno do Conselho Municipal de Saúde.

Curitiba, 04 de março de 2026.



Márcio Camargo
Coordenador da Comissão



Maria Lúcia Gomes (Malu)
Vice Coordenadora da Comissão

4/3/26
13:52
CURITIBA

4/3/26
13:52
CURITIBA

Parecer da Comissão Intersetorial de Saúde do Trabalhador(a) do CMS

Parecer n.º 005/2026.

Conforme encaminhamento da Mesa Diretora, por meio do Presidente do Conselho Municipal de Saúde em exercício, ao Coordenador (a) da Comissão Intersetorial de Saúde do Trabalhador(a) do CMS, através do Ofício Circular 024/2026, solicitando análise do (s) instrumento (s) de gestão:

Relatório Detalhado do Quadrimestre Anterior – RDQA 2025 () 1º Quad. () 2º Quad. (X) 3º Quad.

Programação Anual de Saúde – PAS Resultados (X) Pactuação/Metas ()

Considerando o Regimento Interno das Comissões Temáticas, em seu Art. 03, que dispõe sobre as mesmas “[...] têm caráter permanente e consultivo [...] e são formadas por representantes de todos os segmentos”. E em seu Art. 04, “[...] tem por objetivo emitir pareceres, recomendações e sugerir encaminhamentos [...]”.

Encaminha a Mesa Diretora o seguinte parecer e demais manifestações pertinentes:

1) A Comissão Intersetorial de Saúde do Trabalhador(a) do CMS analisou as documentações pertinentes a sua temática, e sem prejuízo de eventuais e posteriores verificações, conclui pelo parecer:

- Favorável
 Favorável com recomendação
 Favorável com ressalva
 Desfavorável

A Comissão Intersetorial de Saúde do Trabalhador(a) do CMS, analisou e debateu os resultados do 3º quadrimestre de 2025 e aprovou com 13 votos favoráveis, 0 votos contrários e 0 abstenções.

1.1) Recomendações a serem executadas pela Secretaria Municipal de Saúde (se houver).



Rua Francisco Torres, nº 830 – Edifício Laucas – Mezanino
Centro – CEP 80.060-130 – Curitiba/PR
Fone: (41) 3350-9349 – (41) 3350-9365

Diante do exposto, encaminhamos parecer para subsidiar o Pleno do Conselho Municipal de Saúde.

Curitiba, 04 de março de 2026.

Luiz Antonio Teixeira
Coordenador(a) da Comissão

Vanderleia de Paula
Vice coordenador da Comissão

4/3/26
Vanderleia de Paula
2026.03.04

4/3/26
Vanderleia de Paula
2026.03.04

Parecer da Comissão Permanente de Revisão do Regimento, Regulamento e Legislação do CMS

Parecer n.º 006/2026.

Conforme encaminhamento da Mesa Diretora, por meio do Presidente do Conselho Municipal de Saúde em exercício, ao Coordenador (a) da Comissão Permanente de Revisão do Regimento, Regulamento e Legislação do CMS, através do Ofício Circular 026/2026, solicitando análise do (s) instrumento (s) de gestão:

Relatório Detalhado do Quadrimestre Anterior – RDQA 2025 () 1º Quad. () 2º Quad. (X) 3º Quad.

Programação Anual de Saúde – PAS Resultados (X) Pactuação/Metas ()

Considerando o Regimento Interno das Comissões Temáticas, em seu Art. 03, que dispõe sobre as mesmas “[...] têm caráter permanente e consultivo [...] e são formadas por representantes de todos os segmentos”. E em seu Art. 04, “[...] tem por objetivo emitir pareceres, recomendações e sugerir encaminhamentos [...]”.

Encaminha a Mesa Diretora o seguinte parecer e demais manifestações pertinentes:

1) A Comissão Permanente de Revisão do Regimento, Regulamento e Legislação do CMS analisou as documentações pertinentes a sua temática, e sem prejuízo de eventuais e posteriores verificações, conclui pelo parecer:

- Favorável
 Favorável com recomendação
 Favorável com ressalva
 Desfavorável

A Comissão Permanente de Revisão do Regimento, Regulamento e Legislação do CMS, analisou e debateu os resultados do 3º quadrimestre de 2025 e aprovou com 10 votos favoráveis, 0 votos contrários e 0 abstenções.

1.1) Recomendações a serem executadas pela Secretaria Municipal de Saúde (se houver).



Rua Francisco Torres, nº 830 – Edifício Laucas – Mezanino
Centro – CEP 80.060-130 – Curitiba/PR
Fone: (41) 3350-9349 – (41) 3350-9365

Diante do exposto, encaminhamos parecer para subsidiar o Pleno do Conselho Municipal de Saúde.

Curitiba, 06 de março de 2026.

Sônia Regina Rustik
Coordenador(a) da Comissão

Maria Lúcia Gomes (Malu)
Vice Coordenador(a) da Comissão

[Small handwritten mark]

[Small handwritten mark]

ANEXO X

Programação Anual de Saúde – PAS 2025 Avaliação de Resultados

Plano Municipal de Saúde 2022 - 2025



Secretaria Municipal da Saúde

Panorama Geral

Monitoramento da PAS 2025

- ✓ 59 ações pactuadas
- ✓ 55 ações executadas
- ✓ 4 ações com resultado parcial

Resultado geral: 93% das ações realizadas



Secretaria Municipal da Saúde

Estrutura do Plano Municipal de Saúde 2022- 2025

Indicador	Quantidade
Diretrizes	8
Objetivos	8
Ações previstas no PMS 2022 - 2025	68
Ações pactuadas para 2025	59
Ações atingidas 2025	55



Secretaria Municipal da Saúde

Ações com Resultado Parcial

4 ações apresentaram execução parcial, decorrente principalmente de:

3.1.5 Ampliação de 10 CAPS III – (Contemplado para o novo plano municipal – diretriz 2)

8 CAPS III instituídos.

4.1.1 LIRAa (Contemplado para o novo plano municipal – diretriz 8)

Substituição por tecnologias mais avançadas de monitoramento do vetor.

4.1.2 Controle do *Aedes aegypti* para manter a infestação menor que 1%
(Contemplado para o novo plano municipal – diretriz 8)

Intensificação de ações de controle, educação e uso de novas tecnologias.

5.1.2 Avaliação funcional de profissionais

Processo suspenso devido à nova legislação municipal do Programa de Gestão de Desempenho Funcional. Governabilidade da PMC.



Prefeitura de
CURITIBA

Secretaria Municipal da Saúde

ANEXO XI

Programação Anual de Saúde – PAS 2027 Pactuação 2027

Plano Municipal de Saúde 2026 - 2029



Prefeitura de
CURITIBA

Secretaria Municipal da Saúde

Proposta PAS 2027

As propostas da PAS de 2027, integrantes deste plano, também foram apreciadas e aprovadas na 411ª Reunião Ordinária do Conselho Municipal de Saúde de Curitiba do dia 09 de abril de 2025, através da Resolução do CMS de nº 21/2025.



Prefeitura de
CURITIBA

Secretaria Municipal da Saúde

Diretriz, Objetivos e Ações do Plano Municipal de Saúde 2026 - 2029

Diretriz	Objetivos	Ações 2026-2029	Ações Pactuadas 2027
1	1.1	31	24
2	2.1	14	8
3	3.1	15	14
4	4.1	8	04
5	5.1	18	17
6	6.1	7	6
7	7.1	6	5
8	8.1	1	1
Total	8	100	79

