

Memória da Reunião Ordinária da Comissão de Orçamento e Finanças

Data: 01/10/2025 **Início:** 15h30

Local: Auditório Convenções - SMS

Coordenador da Comissão: Juliano Schmidt Gevaerd

Vice Coordenadora da Comissão: Malu Gomes

Relatoria da Secretaria Executiva - CMS: Danielle Fontoura Teixeira – Secretária Executiva

Relação de presentes: lista disponível na Secretaria Executiva do CMS para solicitação das declarações de presença.

Justificativas de Ausência: lista disponível na Secretaria Executiva do CMS.

1- **Aprovação da memória da reunião referente ao mês de setembro/2025**

Conselheiro Juliano Schmidt Gevaerd – Superintendente Executivo - SMS - Secretaria Municipal de Saúde de Curitiba – Coordenador da Comissão de Orçamento e Finanças - Segmento Gestor: cumprimentou a todos, iniciou a reunião, colocou em processo de votação a aprovação da memória da reunião anterior. Aprovada por unanimidade.

2- **Prestação de Contas FEAS - 2º quadrimestre 2025**

Denilson Blank - FEAS - Fundação Estatal de Atenção à Saúde – Segmento Gestor/Prestador: cumprimentou a todos, realizou apresentação pertinente ao segundo item da pauta.



RECEBIMENTOS 2º QUADRIMESTRE 2025



Valores recebidos:	Maio	Junho	Julho	Agosto	2º Quadrimestre	% S/TOTAL
Contrato de Gestão - SMS	R\$ 47.386.937,84	R\$ 47.386.937,84	R\$ **** 51.140.965,13	R\$**** 51.140.937,84	R\$ 197.055.778,65	97,73
Piso da Enfermagem - Contrato de Gestão	R\$ * 1.286.177,02	R\$ ** 653.869,06	R\$ *** 646.812,70	R\$ ***** 642.892,50	R\$ 3.229.751,28	1,60
Rendimento Aplicação Financeira	R\$ 243.470,10	R\$ 320.467,84	R\$ 405.278,40	R\$ 378.690,86	R\$ 1.347.907,20	0,67
TOTAL	R\$ 48.916.584,96	R\$ 48.361.274,74	R\$ 52.193.056,23	R\$ 52.162.521,20	R\$ 201.633.437,13	100,00

**** Repactuação 2024/2025

* Piso Enfermagem Março/Abril

** Piso Enfermagem Maio 1ª parcela repactuação R\$ 3.754.027,29

*** Piso Enfermagem Junho 2ª parcela repactuação R\$ 3.754.000,00

***** Piso Enfermagem Julho



PAGAMENTOS 2º QUADRIMESTRE 2025



Pagamentos:	Maio	Junho	Julho	Agosto	2º Quadrimestre
INSUMOS	R\$ 1.233.497,56	R\$ 2.062.961,89	R\$ 2.195.511,13	R\$ 1.682.445,56	R\$ 7.174.416,14
RECURSOS HUMANOS	R\$*44.315.581,57	R\$ 40.625.438,72	R\$ 42.140.899,03	R\$-47.460.714,73	R\$ 174.542.634,05
SERVIÇOS	R\$ 5.281.348,42	R\$ 6.017.204,15	R\$ 5.808.927,02	R\$ 5.270.835,72	R\$ 22.378.315,31
OUTRAS DESPESAS	R\$ 18.714,04	R\$ 29,52	R\$ 15,20	R\$ 24,19	R\$ 18.782,95
INDENIZAÇÕES TRABALHISTAS	R\$ 10.600,81	R\$ 22.171,41	R\$ 124.984,44	R\$ 5.265,07	R\$ 163.021,73
INVESTIMENTOS	R\$ 32.942,12	R\$ 72.265,30	R\$ 27.606,77	R\$ 584,25	R\$ 133.398,44
TOTAL	R\$ 50.892.684,52	R\$ 48.800.070,99	R\$ 50.297.943,59	R\$ 54.419.869,52	R\$ 204.410.568,62

* FGTS - Antecipação 13º Salário

** Pcto 2 Parcelas de IRRF em Atraso



RESUMO FINANCEIRO 2º QUADRIMESTRE 2025

Saldo Inicial R\$ 30.111.752,69 R\$ 28.135.653,13 R\$ 27.696.856,88 R\$ 29.591.969,52 R\$ 30.111.752,69

Recebimentos:	Maio	Junho	Julho	Agosto	2º Quadrimestre	% S/TOTAL
Contrato de Gestão - SMS	R\$ 47.386.937,84	R\$ 47.386.937,84	R\$ 51.140.965,13	R\$ 51.140.937,84	R\$ 197.055.778,65	98,32
Piso da Enfermagem - Contrato de Gestão	R\$ 1.286.177,02	R\$ 653.869,06	R\$ 646.812,70	R\$ 642.892,50	R\$ 3.229.751,28	1,01
Rendimento Aplicação Financeira	R\$ 243.470,10	R\$ 320.467,84	R\$ 405.278,40	R\$ 378.690,86	R\$ 1.347.907,20	0,67
TOTAL	R\$ 48.916.584,96	R\$ 48.361.274,74	R\$ 52.193.056,23	R\$ 52.162.521,20	R\$ 201.633.437,13	100,00

Pagamentos:	Maio	Junho	Julho	Agosto	2º Quadrimestre	% S/TOTAL
INSUMOS	R\$ 1.233.497,56	R\$ 2.062.961,89	R\$ 2.195.511,13	R\$ 1.682.445,56	R\$ 7.174.416,14	2,70
RECURSOS HUMANOS	R\$ 44.315.581,57	R\$ 40.625.438,72	R\$ 42.140.899,03	R\$ 47.460.714,73	R\$ 174.542.634,05	87,50
SERVIÇOS	R\$ 5.281.348,42	R\$ 6.017.204,15	R\$ 5.808.927,02	R\$ 5.270.835,72	R\$ 22.378.315,31	9,62
OUTRAS DESPESAS	R\$ 18.714,04	R\$ 29,52	R\$ 15,20	R\$ 24,19	R\$ 18.782,95	0,00
INDENIZAÇÕES TRABALHISTAS	R\$ 10.600,81	R\$ 22.171,41	R\$ 124.984,44	R\$ 5.265,07	R\$ 163.021,73	0,02
INVESTIMENTOS	R\$ 32.942,12	R\$ 72.265,30	R\$ 27.606,77	R\$ 584,25	R\$ 133.398,44	0,16
TOTAL	R\$ 50.892.684,52	R\$ 48.800.070,99	R\$ 50.297.943,59	R\$ 54.419.869,52	R\$ 204.410.568,62	100,00

SALDO FINAL	R\$ 28.135.653,13	R\$ 27.696.856,88	R\$ 29.591.969,52	R\$ 27.334.621,20	R\$ 27.334.621,20
-------------	-------------------	-------------------	-------------------	-------------------	-------------------



ATIVO - PASSIVO FEAS -2025

ATIVO	Junho	Julho
1 - Banco (Contrato de Gestão)	R\$ 27.696.856,88	R\$ 29.591.969,52
2 - Banco (Receitas Próprias)	R\$ 4.601.045,14	R\$ 4.621.823,49
3.1 - CG a Receber 628 AD 26	R\$ 44.147.321,89	R\$ 44.147.321,89
3.2 - Repactuação 2024	R\$ 9.178.304,45	R\$ -
3.3 - Piso da Enfermagem	R\$ 646.812,70	R\$ 642.892,50
3.4 - Parcelamento Repact 24/25 Sind	R\$ -	R\$ 30.032.000,00
4 - Ad. Concedidos (Férias/13º/Fornecedor)	R\$ 15.907.999,81	R\$ 15.915.579,33
5 - Estoques	R\$ 4.332.602,41	R\$ 4.624.644,64
6 - Imobilizado	R\$ 7.271.783,67	R\$ 7.299.145,18
7 - (-) Depreciação Imobilizado	-R\$ 4.024.259,44	-R\$ 4.024.259,44
8 - Intangível	R\$ 284.360,58	R\$ 284.360,58
9 - (-) Depreciação Intangível	-R\$ 284.360,58	-R\$ 284.360,58
TOTAL ATIVO	R\$ 109.758.467,51	R\$ 132.851.117,11

Passivo FEAS	Junho	Julho
Fornecedor	R\$ 4.205.776,02	R\$ 3.348.442,17
ISS	R\$ 65.904,33	R\$ 61.355,75
IRRF	R\$ 23.559.163,80	R\$ 24.895.574,24
Previdencia	R\$ 2.131.991,62	R\$ 2.146.235,93
Pessoal	R\$ 25.079.678,38	R\$ 26.319.982,63
Encargos	R\$ 2.793.472,76	R\$ 2.898.164,33
Provisão Férias (Salário + 1/3) Conf. CLT	R\$ 41.914.706,93	R\$ 42.697.374,43
Provisão Encargos Férias	R\$ 3.353.155,01	R\$ 3.415.767,87
Provisão 13º Salario	R\$ 13.106.012,46	R\$ 18.482.220,26
Provisão Encargos 13º Salario	-R\$ 202.998,77	R\$ 267.028,15
Valor a Repassar Simepar	R\$ 1.120.801,00	R\$ 1.120.801,00
Processos Trabalhistas/Civel	R\$ 916.500,00	R\$ 916.500,00
Processo Trabalhista FÉRIAS SIMEPAR	R\$ 709.785,48	R\$ 709.785,48
Processo Trabalhista FÉRIAS SINDESC	R\$ 517.473,79	R\$ 517.473,79
TOTAL PASSIVO	R\$ 119.271.422,81	R\$ 127.796.706,03



PAGAMENTOS RH 2º Quadrimestre 2025

PAGAMENTO	mai/25	jun/25	jul/25	ago/25
Sindicato	57.862,88	57.475,57	58.263,12	44.825,24
Aux Funeral	71.566,00	70.994,00	70.510,00	70.440,00
Consignado	1.525.098,62	1.521.837,76	1.504.841,93	1.518.581,09
Férias	1.880.759,86	2.112.159,20	2.697.819,83	2.188.174,67
FGTS	4.087.793,54	2.729.116,79	2.794.254,31	2.850.954,63
INSS	1.987.997,28	1.934.347,71	1.842.802,49	1.966.958,39
Plano de Saúde	126.101,85	124.098,68	126.409,67	128.121,49
Rescisão	637.096,07	574.449,00	306.054,08	283.403,11
Vale Transporte	201.216,94	190.578,92	190.662,01	194.464,38
Salário	23.881.310,68	23.210.677,29	23.618.665,30	24.467.864,87
Pensão	32.104,00	41.045,48	30.183,74	35.167,81
Vale Alimentação	3.190.450,19	3.110.489,00	3.187.731,02	3.625.606,74
IRRF	6.610.908,33	4.927.107,41	5.695.116,02	9.992.232,55
13º Salario	1.506,63			
Cursos/Unif./Dosimetria	23.808,70	21.061,91	17.585,51	93.919,76
TOTAL	44.315.581,57	40.625.438,72	42.140.899,03	47.460.714,73



DESPESAS FOLHA DE PAGAMENTO 2º QUADRIMESTRE 2025

DESPESA RH	mai/25	jun/25	jul/25	ago/25
Horas Normais	R\$ 22.952.491,23	R\$ 22.623.109,58	R\$ 23.231.338,06	R\$ 22.980.965,82
DSR	R\$ 2.456.916,79	R\$ 3.127.683,32	R\$ 1.929.408,42	R\$ 2.464.265,86
Adicional Noturno	R\$ 1.017.391,44	R\$ 1.005.456,41	R\$ 1.049.952,53	R\$ 1.031.577,34
Gratificação	R\$ 631.085,23	R\$ 608.444,65	R\$ 584.553,93	R\$ 581.548,04
Gratificação Função	R\$ 402.499,81	R\$ 410.026,19	R\$ 404.611,63	R\$ 452.636,27
Aviso Previo/Indenização	R\$ 34.334,86	R\$ -	R\$ 4.656,86	R\$ 23.831,08
Hora Extra	R\$ 779.938,39	R\$ 855.291,79	R\$ 873.568,62	R\$ 843.674,54
Sobreaviso	R\$ 66.485,79	R\$ 61.294,95	R\$ 60.754,60	R\$ 68.345,26
Atestado	R\$ 568.443,07	R\$ 620.459,14	R\$ 624.521,17	R\$ 697.619,45
Abono Compens.Enferm.	R\$ 92.363,86	R\$ 92.751,26	R\$ 851.391,86	R\$ 345.244,77
Assist. Financ.Compl União	R\$ 607.238,98	R\$ 602.142,72	R\$ 601.964,22	R\$ 592.342,22
ACT/CCT- SINDESC			R\$ 556.594,35	
Anuênio	R\$ 903.398,78	R\$ 920.097,93	R\$ 922.442,72	R\$ 932.500,74
Insalubridade/Peric.	R\$ 1.165.333,76	R\$ 1.161.022,22	R\$ 1.187.713,03	R\$ 1.190.153,46
Maternidade	R\$ 113.933,41	R\$ 74.068,89	R\$ 106.131,34	R\$ 105.286,59
Teletrabalho	R\$ 43.694,30	R\$ 37.551,60	R\$ 35.986,95	R\$ 32.799,70
FGTS	R\$ 2.547.158,12	R\$ 2.576.150,86	R\$ 2.642.179,25	R\$ 2.587.423,29
Provisão 13º	R\$ 2.653.289,71	R\$ 2.683.490,48	R\$ 2.752.270,06	R\$ 2.695.232,60
Provisão Férias	R\$ 3.537.631,17	R\$ 3.577.897,85	R\$ 3.669.601,67	R\$ 3.593.553,62
Provisão encargos	R\$ 495.273,67	R\$ 500.911,07	R\$ 513.749,74	R\$ 503.102,90
Vale Transporte Empresa	R\$ 79.146,23	R\$ 70.569,20	R\$ 72.167,41	R\$ 62.984,16
Vale Alimentação	R\$ 3.124.030,60	R\$ 3.139.562,88	R\$ 3.264.558,36	R\$ 3.277.347,14
Plano Odontologico Empr.	R\$ 1.157,30	R\$ 1.150,20	R\$ 1.143,10	R\$ 1.129,27
Aux.Funeral	R\$ 70.994,00	R\$ 70.510,00	R\$ 70.444,00	R\$ 70.581,85
TOTAL RH	R\$ 44.348.157,28	R\$ 44.822.128,25	R\$ 46.013.354,27	R\$ 45.134.145,96



RECEITAS PRÓPRIAS

SALDO 1º QUADRIMESTRE 2025						4.572.133,03
RECEBIMENTOS	Maio	Junho	Julho	Agosto	Total 2º	% S/TOTAL
CECADEH	R\$ -	R\$ -	R\$ -	R\$ -	R\$ -	-
ENSINO E PESQUISA (PROJETOS)	R\$ 28.324,76	R\$ 10.033,48	R\$ 27.741,07	R\$ -	R\$ 66.099,31	34,95
RESIDÊNCIA	R\$ -	R\$ -	R\$ -	R\$ 48.500,00	R\$ 48.500,00	-
Doação	R\$ -	R\$ -	R\$ -	R\$ -	R\$ -	-
Multa Fornecedor	R\$ 10.666,67	R\$ 3.412,40	R\$ 7.594,45	R\$ 10.573,80	R\$ 32.247,32	4,28
RENDIMENTOS	R\$ 49.196,49	R\$ 47.511,25	R\$ 55.358,81	R\$ 50.443,63	R\$ 202.510,18	60,77
TOTAL	R\$ 88.187,92	R\$ 60.957,13	R\$ 90.694,33	R\$ 109.517,43	R\$ 349.356,81	100,00
PAGAMENTOS	Maio	Junho	Julho	Agosto	Total 2º	% S/TOTAL
INSUMOS	R\$ 32.252,25	R\$ 46.144,32	R\$ 51.074,28	R\$ 40.388,10	R\$ 169.858,95	55,80
SERVIÇOS	R\$ 5.817,62	R\$ 26.340,00	R\$ 14.266,58	R\$ 131.367,72	R\$ 177.791,92	23,83
IMOBILIZADO	R\$ -	R\$ -	R\$ 2.503,89	R\$ 2.700,00	R\$ 5.203,89	10,25
OUTRAS DESPESAS	R\$ 789,00	R\$ 8.765,61	R\$ 1.813,95	R\$ 1.395,84	R\$ 12.764,40	9,97
DESPESAS FINANCEIRAS	R\$ 19,08	R\$ 105,06	R\$ 257,28	R\$ 64,47	R\$ 445,89	0,14
TOTAL	R\$ 38.877,95	R\$ 81.354,99	R\$ 69.915,98	R\$ 175.916,13	R\$ 366.065,05	100,00
SALDO	R\$ 4.621.443,00	R\$ 4.601.045,14	R\$ 4.621.823,49	R\$ 4.555.424,79	R\$ 4.555.424,79	

ENTRADAS						
Maio - Rendimentos de Aplicações/Multa à Fornecedor/Estágios						
Junho - Multa de Fornecedor/Rendimento de Aplicação/Estágios						
Julho - Multa Fornecedor/Rendimento de Aplicação/Estágio/Cursos						
Agosto - Multa de Fornecedor/Rendimento de Aplicação/Inscrição de Residências						
PAGAMENTOS						
Maio - Gases Medicinais/Insumos Manutenção/Evento Caps/Tarifas Bancárias						
Junho - Despesas de Viagens/Material de Manutenção, Expediente, Gasoterapia, Manutenção de Equipamento/Ar condicionado/ Capacitação e Treinamento/Eventos CAPS						
Julho - Gases Medicinais/Material de Manutenção/Treinamentos/Eventos/Despesas Bancárias						
Agosto - Consultoria/Gases Medicinais/Eventos/Tarifas Bancárias/Material de Manutenção/Móveis						



COMPARATIVO

2º Quadrimestre 2024 X 2º Quadrimestre 2025

VALORES RECEBIDOS				
ORIGEM	2024	2025	Variação	
Contrato de Gestão - SMS	R\$ 185.856.320,90	R\$ 200.285.529,93	7,76	
Rendimento Aplicação Financeira	R\$ 1.131.536,98	R\$ 1.347.907,20	19,12	
Parcelamento Novação	R\$ 2.228.989,64	R\$ -	0,00	
Correção Novação	R\$ 961.286,31	R\$ -	0,00	
Outras Receitas	R\$ 52.955,17	R\$ 146.846,63	177,30	
Rend. Aplic. Financeira Outra Receitas	R\$ 135.695,31	R\$ 202.510,18	49,24	
TOTAL	R\$ 190.366.784,31	R\$ 201.982.793,94	6,10	

VALORES PAGOS				
ORIGEM	2024	2025	Variação	
Custeio	R\$ 9.591.192,83	R\$ 7.344.275,09	- 23,43	
Recursos Humanos	R\$ 154.472.758,91	R\$ 174.542.634,05	12,99	
Serviços	R\$ 22.607.143,43	R\$ 22.556.553,12	- 0,22	
Outras despesas	R\$ 8.765,22	R\$ 31.547,35	259,92	
Indenizações judiciais Trabalhistas	R\$ 105.683,98	R\$ 163.021,73	54,25	
Total de Investimentos	R\$ 286.336,90	R\$ 138.602,33	- 51,59	
TOTAL	R\$ 187.071.881,27	R\$ 204.776.633,67	9,46	



4 - Prestação de Contas Hospital do idoso Zilda Arns – 2º quadrimestre 2025 - Percentual Variável; 5 - Prestação de Contas - Hospital do Bairro Novo – UPA Tatuquara – SAMU – Transporte Sanitário - CAPS - referente 2º quadrimestre 2025;

Denilson Blank – FEAS: apresentou os dados referentes aos itens de pauta acima.

CUSTOS UNIDADES FEAS ABRIL – JULHO 2025



HOSPITAL MUNICIPAL ZILDA ARNS

DEPESAS/CUSTOS					
	Abril	Maio	Junho	julho	MÉDIA
INSUMOS	R\$ 773.836,62	R\$ 1.002.150,88	R\$ 1.065.911,34	R\$ 1.010.879,04	R\$ 963.194,47
RH	R\$ 5.707.183,04	R\$ 5.429.632,08	R\$ 5.414.413,38	R\$ 5.604.302,80	R\$ 5.538.882,83
SERVIÇOS	R\$ 1.206.761,37	R\$ 1.506.337,13	R\$ 1.233.210,62	R\$ 1.408.824,90	R\$ 1.338.783,51
JUDICIAIS	R\$ 30.288,94	R\$ 3.799,50	R\$ 900,00	R\$ -	R\$ 8.747,11
INVESTIMENTOS	R\$ 20.382,74	R\$ 25.949,82	R\$ 18.731,62	R\$ -	R\$ 16.266,05
TOTAL	R\$ 7.738.452,71	R\$ 7.967.869,41	R\$ 7.733.166,96	R\$ 8.024.006,74	R\$ 7.865.873,96



CMCBN

DEPESAS/CUSTOS					
	Abril	Maio	Junho	julho	MÉDIA
INSUMOS	R\$ 156.525,45	R\$ 156.359,90	R\$ 172.616,08	R\$ 196.255,53	R\$ 170.439,24
RH	R\$ 1.349.222,80	R\$ 1.396.052,91	R\$ 1.435.728,14	R\$ 1.422.624,44	R\$ 1.400.907,07
SERVIÇOS	R\$ 452.980,04	R\$ 463.389,30	R\$ 508.970,00	R\$ 345.703,75	R\$ 442.760,77
JUDICIAIS	R\$ 3.656,30	R\$ -	R\$ 10.751,49	R\$ 118.553,11	R\$ 33.240,23
INVESTIMENTOS	R\$ 6.381,92	R\$ 9.358,34	R\$ 4.869,34	R\$ -	R\$ 5.152,40
TOTAL	R\$ 1.968.766,51	R\$ 2.025.160,45	R\$ 2.132.935,05	R\$ 2.083.136,83	R\$ 2.052.499,71



UPA TATUQUARA

DEPESAS/CUSTOS					
	Abril	Maio	Junho	julho	MÉDIA
INSUMOS	R\$ 110.352,56	R\$ 104.092,36	R\$ 103.264,30	R\$ 102.485,21	R\$ 105.048,61
RH	R\$ 2.256.033,20	R\$ 2.125.099,22	R\$ 2.111.925,87	R\$ 2.163.932,57	R\$ 2.164.247,72
SERVIÇOS	R\$ 182.073,65	R\$ 191.499,84	R\$ 194.996,42	R\$ 203.427,23	R\$ 192.999,29
JUDICIAIS	R\$ -	R\$ -	R\$ -	R\$ 6.431,33	R\$ 1.607,83
INVESTIMENTOS	R\$ 6.518,31	R\$ 6.518,31	R\$ 6.518,31	R\$ -	R\$ 4.888,73
TOTAL	R\$ 2.554.977,72	R\$ 2.427.209,73	R\$ 2.416.704,90	R\$ 2.476.276,34	R\$ 2.468.792,17



SAMU

DEPESAS/CUSTOS					
	Abril	Maio	Junho	julho	MÉDIA
INSUMOS	R\$ 1.106,00	R\$ -	R\$ -	R\$ -	R\$ 276,50
RH	R\$ 2.407.906,53	R\$ 2.325.444,33	R\$ 2.399.012,81	R\$ 2.367.762,30	R\$ 2.375.031,49
SERVIÇOS	R\$ 27.823,67	R\$ 31.730,52	R\$ 25.199,93	R\$ 30.473,40	R\$ 28.806,88
JUDICIAIS	R\$ -	R\$ -	R\$ -	R\$ -	R\$ -
INVESTIMENTOS	R\$ -	R\$ -	R\$ -	R\$ -	R\$ -
TOTAL	R\$ 2.436.836,20	R\$ 2.357.174,85	R\$ 2.424.212,74	R\$ 2.398.235,70	R\$ 2.404.114,87



CTS

DEPESAS/CUSTOS					
	Abril	Maio	Junho	julho	MÉDIA
INSUMOS	R\$ -	R\$ -	R\$ -	R\$ -	R\$ -
RH	R\$ 691.079,68	R\$ 696.450,13	R\$ 690.837,29	R\$ 777.358,20	R\$ 713.931,33
SERVIÇOS	R\$ 1.806,94	R\$ 5.099,75	R\$ 1.932,36	R\$ 3.526,19	R\$ 3.091,31
JUDICIAIS	R\$ -	R\$ -	R\$ -	R\$ -	R\$ -
INVESTIMENTOS	R\$ -	R\$ -	R\$ -	R\$ -	R\$ -
TOTAL	R\$ 692.886,62	R\$ 701.549,88	R\$ 692.769,65	R\$ 780.884,39	R\$ 717.022,64



CAPS

DEPESAS/CUSTOS					
	Abril	Maio	Junho	julho	MÉDIA
INSUMOS	R\$ 10.770,19	R\$ 8.182,50	R\$ 8.310,68	R\$ 13.654,16	R\$ 10.229,38
RH	R\$ 3.176.994,98	R\$ 3.121.903,59	R\$ 2.980.188,35	R\$ 3.251.970,10	R\$ 3.132.764,26
SERVIÇOS	R\$ 495.982,67	R\$ 564.142,48	R\$ 585.505,71	R\$ 546.001,22	R\$ 547.908,02
JUDICIAIS	R\$ -	R\$ -	R\$ -	R\$ -	R\$ -
INVESTIMENTOS	R\$ 7.382,21	R\$ 4.212,22	R\$ 545,41	R\$ -	R\$ 3.034,96
TOTAL	R\$ 3.691.130,05	R\$ 3.698.440,79	R\$ 3.574.550,15	R\$ 3.811.625,48	R\$ 3.693.936,62



3- Parecer do Controle Interno da FEAS – 2º quadrimestre 2025;

Kamila Tolari Faneco - FEAS - Fundação Estatal de Atenção à Saúde - Segmento Gestor/Prestador: cumprimentou a todos, realizou apresentação pertinente ao terceiro item da pauta.



Controle Interno - Feas
R. Cap. Argemiro Monteiro Wanderley, 161
3º andar, Sala 308 Pinheirinho – Curitiba/PR
(41) 3316-5920
www.feas.curitiba.pr.gov.br

Memorando nº 206/2025 – CIFEAS

Curitiba, 15 de setembro de 2025.

De: Controle Interno Feas.
Para: Direção Geral Feas.

Ref.: Relatório Controle Interno - 2º Quadrimestre/2025.

1) Processos Licitatórios:

Informo que a análise do Controle Interno frente aos processos licitatórios pautou-se no disposto na Lei n.º 14.133/2021 ou Lei n.º 8.666/93, Lei Complementar nº 123/2006 e suas alterações, Decretos Municipais vigentes/aplicáveis (de acordo com a legislação federal escolhida para demanda).

A presente visa verificar se os processos da FEAS estão sendo praticados em conformidade com a legislação e com os princípios que regem as contratações da Administração Pública. Assim sendo, apresento a análise:

1.1) Pregões Eletrônicos:

- Foram finalizados 48 pregões eletrônicos;
- Valor inicial total: R\$ 51.850.673,95;
- Valor homologado: R\$ 41.022.937,94;
- Valor de itens desertos/fracassados: R\$ 764.216,08;
- Diferença Real¹: R\$ 10.063.519,93 (19%).

Mês	Quantidade de processos	Valor Inicial	Valor Homologado	Desert Fracas	Diferença R\$
Maio	12	R\$16.915.977,34	R\$13.534.286,74	R\$59.930,14	R\$3.321.760,46
Junho	10	R\$5.980.130,90	R\$4.029.624,13	R\$448.738,90	R\$1.501.767,87
Julho	9	R\$4.288.708,08	R\$3.531.794,10	R\$82.348,15	R\$674.565,83
Agosto	17	R\$24.665.857,63	R\$19.927.232,97	R\$173.198,89	R\$4.565.425,77
2º Quadrimestre	48	R\$ 51.850.673,95	R\$41.022.937,94	R\$764.216,08	R\$10.063.519,93

Foram analisados 100% dos processos finalizados (acima de R\$ 300.000,00), antes da homologação: das pendências encontradas, estas possuem cunho documental (vencimento, ausência de informação etc.) e restaram sanadas para possibilitar a homologação dos certames e, assim a aquisição/contratação em conformidade.

1.2) Inexigibilidades:

- Foram finalizadas 07 inexigibilidades;
- Valor total: R\$ 1.833.038,00.

¹ Diferença Real: a diferença entre o valor inicial do certame (contido no referencial de preços) e o valor homologado, excluindo-se os valores dos itens desertos e/ou fracassados – anteriormente denominado de economia processual.

Mês	Quantidade de processos	Valor Final
Maio	1	R\$138.000,00
Junho	4	R\$1.047.538,00
Julho	1	R\$47.500,00
Agosto	1	R\$600.000,00
2º Quadrimestre	7	R\$ 1.833.038,00

Foram analisados 100% dos processos antes da publicação da ratificação de inexigibilidade: após apontamentos, pendências sanadas, para possibilitar a publicação da ratificação.

1.3) Dispensas por critério de valor:

- Foram finalizadas 03 dispensas por critério de valor;
- Valor total: R\$ 19.646,32.

Mês	Quantidade de processos	Valor Final
Maio	2	R\$13.446,32
Junho	0	R\$0,00
Julho	1	R\$6.200,00
Agosto	0	R\$0,00
2º Quadrimestre	3	R\$ 19.646,32

Foram analisados 100% dos processos antes da publicação da ratificação de dispensa: após apontamentos, pendências sanadas, para possibilitar publicação da ratificação.

1.4) Dispensas por emergencialidade:

- Foram finalizadas 05 dispensas emergenciais;
- Valor total: R\$ 51.103.214,20;

Mês	Quantidade de processos	Valor Final
Maio	0	R\$0,00
Junho	1	R\$316.414,20
Julho	4	R\$50.786.800,00
Agosto	0	R\$0,00
2º Quadrimestre	5	R\$ 51.103.214,20

Foram analisados 100% dos processos antes da publicação da ratificação de dispensa: após apontamentos, pendências sanadas, para possibilitar publicação da ratificação.

2) Contratos e aditivos:

Informo que a análise do Controle Interno frente aos contratos novos e aditivos contratuais pautou-se no disposto na Lei n.º 14133/2021 ou Lei n.º 8.666/93 e Decretos Municipais vigentes (de acordo com a legislação federal escolhida para demanda).

A presente visa verificar se os contratos ou seus aditivos estão sendo firmados e publicizados em conformidade com a legislação vigente com os princípios que regem as contratações da Administração Pública. Ainda, no corrente ano, a Controladoria tem observado a vigência e o saldo contratual. Assim sendo, apresento a análise:

Mês	Quantidade de processos	Valor Final
Maio	1	R\$138.000,00
Junho	4	R\$1.047.538,00
Julho	1	R\$47.500,00
Agosto	1	R\$600.000,00
2º Quadrimestre	7	R\$ 1.833.038,00

Foram analisados 100% dos processos antes da publicação da ratificação de inexigibilidade: após apontamentos, pendências sanadas, para possibilitar a publicação da ratificação.

1.3) Dispensas por critério de valor:

- Foram finalizadas 03 dispensas por critério de valor;
- Valor total: R\$ 19.646,32.

Mês	Quantidade de processos	Valor Final
Maio	2	R\$13.446,32
Junho	0	R\$0,00
Julho	1	R\$6.200,00
Agosto	0	R\$0,00
2º Quadrimestre	3	R\$ 19.646,32

Foram analisados 100% dos processos antes da publicação da ratificação de dispensa: após apontamentos, pendências sanadas, para possibilitar publicação da ratificação.

1.4) Dispensas por emergencialidade:

- Foram finalizadas 05 dispensas emergenciais;
- Valor total: R\$ 51.103.214,20;

Mês	Quantidade de processos	Valor Final
Maio	0	R\$0,00
Junho	1	R\$316.414,20
Julho	4	R\$50.786.800,00
Agosto	0	R\$0,00
2º Quadrimestre	5	R\$ 51.103.214,20

Foram analisados 100% dos processos antes da publicação da ratificação de dispensa: após apontamentos, pendências sanadas, para possibilitar publicação da ratificação.

2) Contratos e aditivos:

Informo que a análise do Controle Interno frente aos contratos novos e aditivos contratuais pautou-se no disposto na Lei n.º 14133/2021 ou Lei n.º 8.666/93 e Decretos Municipais vigentes (de acordo com a legislação federal escolhida para demanda).

A presente visa verificar se os contratos ou seus aditivos estão sendo firmados e publicizados em conformidade com a legislação vigente com os princípios que regem as contratações da Administração Pública. Ainda, no corrente ano, a Controladoria tem observado a vigência e o saldo contratual. Assim sendo, apresento a análise:

mensal, são apontadas ao setor de Contratos; o qual deve retificá-las, ou encaminhar para resolução dos gestores e fiscais contratuais.

Assim sendo:

- A Feas conta com 152 contratos vigentes, num valor global de R\$ 163.843.574,10⁴; para o período de até 12 meses (de acordo com a vigência de cada contrato).

3) Pronto Pagamento:

Informo que a análise do Controle Interno frente aos prontos pagamentos pautou-se no disposto na Portaria nº 39/2023 - Feas (publicada no DOM de 29/05/2023) - Regulamento de Pronto Pagamento e Adiantamento de Despesas e artigo 95, §2º da Lei nº 14.133/2021.

A presente visa verificar se os adiantamentos/pronto pagamentos estão sendo disponibilizados e utilizados em conformidade com a legislação vigente e os princípios que regem a Administração Pública. Assim sendo, apresento a análise:

- Foram finalizados 21 processos de adiantamento/pronto pagamento;
- Valor total: R\$ 108.210,37.

Pronto pagamento		
Mês	Quantidade de processos	Valor Final
Maio	8	R\$18.999,89
Junho	4	R\$36.702,81
Julho	9	R\$52.507,67
Agosto	0	R\$0,00
2º Quadrimestre	21	R\$ 108.210,37

Foram analisados 100% dos processos: após apontamentos, pendências sanadas pela Assessoria Financeira Feas, para possibilitar arquivamento do processo.

4) Recursos Humanos:

4.1) Controle Prévio das Admissões:

Informo que a análise do Controle Interno frente à prévia das admissões pautou-se na consulta aos portais da transparência de municípios, estado e união; bem como, ao CNES – Cadastro Nacional de Estabelecimento de Saúde e aos Conselhos de Classe Profissional.

A presente visa identificar possíveis acúmulos irregulares de cargos dos empregados admitidos, alertando ao setor responsável (Recursos Humanos), antes da admissão.

Assim sendo, informo que:

- Os apontamentos realizados por este setor, seja na quantidade de vínculos públicos ativos, seja na ausência de Registro em Conselho de Classe ativo, são encaminhados ao Recursos Humanos para que tenham prévia ciência da

⁴ Fonte: Relatório 1317, extraído do sistema de Gestão da Feas - Tasy em 01/09/2025.

quantidade de vínculos públicos ativos que o profissional possui, bem como a regularidade de seu Registro de Conselho da Classe, justificando sua contratação ou não; e, ainda, são realizados de acordo com o envio, tempestivo, pelo RH ao Controle Interno, sejam processos seletivos públicos ou simplificados.

Atualmente a Feas possui os seguintes processos seletivos vigentes:

- 02 Processos Seletivos Público vigentes - PSP 01/2022 e PSP 01/2023; e 09 Processos Seletivos Simplificados vigentes: 03/2023; PSS 01 e 02/2024; PSS 01, 02, 03, 04, 05 e 06/2025.

Processo Seletivo	Cargo	Classificados	Convocados até 10/09/2025	Total de convocados	Banco disponível	Final de lista
	Agente Funerário	42	0	13	29	
	Analista Clínico	111	1	22	89	
	Analista Contábil	8	0	2	6	
	Analista de RH	39	0	1	38	
	Analista de Treinamento e Desenvolvimento	46	0	0	46	
	Analista Jurídico	50	0	7	43	
	Auxiliar em Saúde Bucal	72	1	50	22	7
	Cirurgião Dentista	412	0	55	357	6
	Contador	14	0	5	9	
	Enfermeiro	1090	7	605	485	73
	Enfermeiro do Trabalho	29	0	4	25	
	Enfermeiro SCH - Serviço de Controle de Infecção Hospitalar	6	0	5	1	
	Engenheiro Civil	94	0	1	93	
	Engenheiro em Segurança do Trabalho	84	0	18	66	
	Fonoaudiólogo	15	0	15	0	
	Médicos	786	0	786	0	249
	Médico Cirurgião Geral	23	0	6	17	
	Médico Cirurgião Torácico	5	0	1	4	
	Médico Cirurgião Vascular - Ecografia Vascular com Doppler	10	0	0	10	
	Médico Clínica Médica	21	0	4	17	
PSP 01/2022	Médico Epidemiologista	1	0	1	0	
	Médico Especialista em Endoscopia Digestiva	5	0	4	1	
	Médico Especialista em Medicina e Saúde da Família	38	0	38	0	15
	Médico Gastroenterologista	5	0	5	0	1
	Médico Geriatria	7	0	7	0	
	Médico Hematologista	5	0	0	5	
	Médico Infectologista	8	1	4	4	
	Médico Intensivista	19	0	19	0	5
	Médico Nefrologista	3	0	0	3	
	Médico Nefrólogo	3	0	1	2	
	Médico Psiquiatra	20	0	20	0	8
	Nutricionista	81	0	12	69	
	Psicólogo Clínico	145	1	135	10	15
	Técnico de Enfermagem	1832	0	1832	0	
	Técnico de Enfermagem do Trabalho	14	0	4	10	1
	Técnico de Enfermagem Instrumentador Cirúrgico	15	0	15	0	
	Técnico em Laboratório	34	0	34	0	6
	Técnico em Saúde Bucal	71	1	31	40	4
	Técnico em Segurança do Trabalho	26	0	11	15	
	Terapeuta Ocupacional	19	0	19	0	5
	Total	5308	12	3780	1516	395

Processo Seletivo	Cargo	Classificados	Convocados até 10/09/2025	Total de convocados	Banco disponível	Final de lista
	02 (dois) Analistas Clínicos	59	0	14	45	
	15 (quinze) Médicos	498	0	498	0	
	01 (um) Médico Anestesiologista	2	0	2	0	
	05 (cinco) Médicos Pediatras	5	0	5	0	
PSS 02/2023	03 (três) Médicos Psiquiatras	11	0	11	0	
	01(um) Médico Urologista	3	0	3	0	
	01 (um) Musicoterapeuta	7	0	7	0	
	Total	585	0	540	45	0

Processo Seletivo	Cargo	Classificados	Convocados até 10/09/2025	Total de convocados	Banco disponível	Final de lista
PSS 03/2023	01 (um) Educador Físico (saúde)	11	0	5	6	
	01 (um) Farmacêutico	25	0	25	0	
	01 (um) Fisioterapeuta	33	0	33	0	
	01 (um) Fonoaudiólogo	1	0	1	0	
	01 (um) Médico Anestesiologista	1	0	1	0	
	01 (um) Médico Cirurgião Vascular/Cardiovascular – Ecodoppler	1	0	0	1	
	01 (um) Médico Endocrinologista	2	0	2	0	
	01 (um) Médico Gastroenterologista Especialista em Endoscopia Digestiva	1	0	1	0	
	01 (um) Médico Geriatria	3	0	3	0	
	01 (um) Médico Ginecologista e Obstetra - Ecografia Gineco Obstétrica	0	0	0	0	
	01 (um) Médico Nefrologista	0	0	0	0	
	01 (um) Médico Neurologista	1	0	1	0	
	01 (um) Médico Ortopedista/Traumatologista	1	0	1	0	
	01 (um) Médico Pediatra	1	0	1	0	
	01 (um) Médico Pneumologista	0	0	0	0	
	01 (um) Médico Psiquiatra	0	0	0	0	
	01 (um) Médico Radiologista Especialista em Angiotomografia e Ecografia	0	0	0	0	
	01 (um) Médico Urologista	0	0	0	0	
	01 (um) Musicoterapeuta	2	0	2	0	
	01 (um) Técnico em Radiologia	24	0	24	0	
01 (um) Terapeuta Ocupacional	3	0	3	0		
	Total	110	0	103	7	0
PSP 01/2023	Analista de Qualidade	31	0	9	22	
	Analista de sistemas	90	0	1	89	
	Assistente administrativo 180h	272	50	272	0	28
	Assistente administrativo 200h	186	0	26	160	
	Assistente Social	91	1	32	59	2
	Auditor de manutenção Predial	5	0	5	0	
	Educador Físico (saúde)	45	1	5	40	
	Enfermeiro Estomatoterapeuta	18	1	4	14	
	Farmacêutico	104	0	37	67	1
	Fisioterapeuta	110	1	7	103	
	Médico	1092	20	689	403	
	Médico Anestesiologista	34	8	23	11	
	Médico Cardiologista/Ecocardiografia	20	1	4	16	
	Médico Cirurgião Cardiovascular com especialidade em Ecodoppler	4	0	0	4	
	Médico Cirurgião Proctologista/ Coloproctologista	4	0	1	3	
	Médico de Família e Comunidade 20h	70	6	20	50	
	Médico de Família e Comunidade 40h	56	0	20	36	
	Médico do Trabalho	9	0	0	9	
	Médico Endocrinologista	9	0	3	6	
	Médico Endoscopista com especialidade colangiopancreatografia endoscópica retrógrada	2	0	0	2	
	Médico Gastroenterologista Pediátrico	2	0	2	0	
	Médico Ginecologista e Obstetra com especialidade em Ecografia Gineco obstétrica	5	0	5	0	
	Médico Neurologista	12	1	8	4	
	Médico Ortopedista e traumatologista	18	0	0	18	
	Médico Pediatra	36	0	0	36	
	Médico Pneumologista	2	0	2	0	
	Médico Psiquiatra	31	0	31	0	7
	Médico Radiologista especialista em angiotomografia e ecocardiografia	9	0	9	0	
	Médico Urologista	9	0	1	8	
	Musicoterapeuta	13	1	11	2	
	Técnico em Eletrotécnica	28	0	9	19	
	Técnico em Informática	68	0	0	68	
	Técnico em Qualidade	10	0	0	10	
Técnico em Radiologia	123	0	14	109		
Terapeuta Ocupacional	27	0	27	0		
	Total	2645	91	1186	1368	38
PSS 01/2024	02 vagas para Cirurgião Dentista Endodontista	26	0	16	10	
	06 vagas para Cuidador em Saúde	80	0	80	0	
	01 vaga para Médico Emergencista	4	0	4	0	
	02 vagas para Médicos Ginecologista e Obstetra	15	0	3	12	
	02 vagas para Médicos Radiologista	3	0	3	0	
	Total	128	0	106	22	0



Processo Seletivo	Cargo	Classificados	Convocados até 10/09/2025	Total de convocados	Banco disponível	Final de lista
PSS 02/2024	01 Eletricista	7	0	0	7	
	01 Farmacêutico	33	0	1	32	
	01 Fisioterapeuta	36	0	4	32	
	01 Fonoaudiólogo	11	0	11	0	
	01 Médico - ultrassonografia em ginecologia e obstetrícia	1	0	1	0	
	01 Médico anesthesiologista	2	0	2	0	
	01 Médico Cirurgião Vascular com especialidade em Endovascular	2	0	2	0	
	01 Médico de família e comunidade (20H)	29	5	17	12	
	01 Médico de família e comunidade (40H)	14	3	14	0	
	01 Médico Emergência	2	0	0	2	
	01 Médico Endocrinologista	2	0	0	2	
	01 Médico Gastroenterologista Especialista em Endoscopia Digestiva	1	0	1	0	
	01 Médico Gastroenterologista	1	0	1	0	
	01 Médico Geriatria	6	0	4	2	
	01 Médico Intensivista	4	0	3	1	
	01 Médico neurologista	8	0	8	0	
	01 Médico Ortopedista – Traumatologista	13	0	2	11	
	01 Médico Pediatra	7	0	2	5	
	01 Médico pneumologista	2	0	2	0	
	01 Médico Psiquiatra	7	0	7	0	
	01 Médico Radiologista	3	0	3	0	
	01 Médico Urologista	1	0	1	0	
	01 Musicoterapeuta	5	0	2	3	
	01 Técnico de laboratório	35	0	14	21	
	01 Técnico em radiologia	41	0	6	35	
	01 Terapeuta Ocupacional	6	0	6	0	
	Total	279	8	106	165	0
Processo Seletivo	Cargo	Classificados	Convocados até 10/09/2025	Total de convocados	Banco disponível	Final de lista
PSS 01/2025	05 Médicos - Ultrassonografia em Ginecologia e Obstetrícia	0	0	0	0	
	04 Médicos Anesthesiologistas	11	0	11	0	
	05 Médico Cardiologista	8	1	8	0	
	01 Médico Cardiologista/ Ecocardiografia	5	0	5	0	
	01 Médico Cirurgião do Aparelho Digestivo	2	0	2	0	
	01 Médico Cirurgião Geral	19	0	2	17	
	02 Médicos Cirurgões Vascular/Cardiovascular	3	0	3	0	
	05 Médicos Dermatologistas	5	0	3	2	
	08 Médicos - Diagnóstico por Imagem - Ultrassonografia Geral	0	0	0	0	
	03 Médicos Gastroenterologistas	1	0	1	0	
	02 Médicos Gastroenterologistas Especialista em Endoscopia Digestiva	1	0	0	1	
	03 Médicos Neurologistas Pediátricos	0	0	0	0	
	02 Médicos Radiologistas	2	0	2	0	
02 Médicos Urologistas	3	0	3	0		
	Total	60	1	39	20	0
Processo Seletivo	Cargo	Classificados	Convocados até 10/09/2025	Total de convocados	Banco disponível	Final de lista
PSS 02/2025	01 Advogado	227	0	1	226	
	01 Auxiliar em Saúde Bucal	33	8	8	25	
	03 Terapeutas Ocupacionais	7	0	5	2	
	Total	267	8	6	253	0
Processo Seletivo	Cargo	Classificados	Convocados até 10/09/2025	Total de convocados	Banco disponível	Final de lista
PSS 03/2025	50 médicos	785	2	118	669	
	Total	785	2	118	669	0
Processo Seletivo	Cargo	Classificados	Convocados até 10/09/2025	Total de convocados	Banco disponível	Final de lista
PSS 04/2025	30 técnicos de enfermagem	911	68	159	752	
	10 enfermeiros	475	24	32	443	
	05 terapeutas ocupacional	2	0	2	0	
	02 técnicos de enfermagem instrumentador cirúrgico	8	0	3	5	
	01 fonoaudiólogo	9	2	4	5	
	Total	1405	94	106	1205	0

Processo Seletivo	Cargo	Classificados	Convocados até 10/09/2025	Total de convocados	Banco disponível	Final de lista
PSS 06/2025	03 Médicos Psiquiatras	7	2	2	5	
	02 Médicos Radiologistas	2	0	0	2	
	02 Médicos para atuação em Diagnóstico por Imagem com ênfase em Ultrassonografia Geral	4	2	2	2	
	02 Médicos Urologistas	0	0	0	0	
	02 Médicos com atuação em Ultrassonografia em Ginecologia e Obstetrícia	0	0	0	0	
	01 Médico Neurologista Psiquiátrico	0	0	0	0	
	01 Médico Otorrinolaringologista	5	0	0	5	
	01 Médico Proctologista/Coloproctologista	1	0	0	1	
	Total	19	4	4	15	0
Processo Seletivo	Cargo	Classificados	Convocados até 10/09/2025	Total de convocados	Banco disponível	Final de lista
PSS 06/2025	01 Cirurgião dentista	123	16	16	107	
	Total	123	16	0	107	0

**Em destaque: bancos zerados ou desertos.

4.2) Controle Admitidos:

Informo que a análise do Controle Interno frente aos empregados admitidos pautou-se na verificação da documentação entregue pelos profissionais quando de sua admissão/contratação frente ao solicitado em Edital e/ou legislação vigente.

O presente visa identificar possíveis pendências quando da contratação/admissão, prevenindo a aplicação de possíveis penalidades pelos órgãos de controle externo. Assim sendo, apresento a seguinte análise:

- Foram admitidos 250 profissionais e foram desligados 231 profissionais, conforme quadro abaixo:

Mês	Admissões		Desligamentos	
Maio	PSP - CLT	28	PSP - CLT	22
	PSS - CLT	11	PSS - CLT	51
	Comissionado	3	Comissionado	1
	Cedido	0	Cedido	0
	TOTAL	42	TOTAL	74
Junho	PSP - CLT	33	PSP - CLT	34
	PSS - CLT	43	PSS - CLT	29
	Comissionado	0	Comissionado	0
	Cedido	0	Cedido	0
	TOTAL	76	TOTAL	63
Julho	PSP - CLT	47	PSP - CLT	30
	PSS - CLT	26	PSS - CLT	18
	Comissionado	1	Comissionado	0
	Cedido	0	Cedido	0
	TOTAL	74	TOTAL	48
Agosto	PSP - CLT	29	PSP - CLT	36
	PSS - CLT	28	PSS - CLT	10
	Comissionado	0	Comissionado	0
	Cedido	1	Cedido	0
	TOTAL	58	TOTAL	46
2º Quadrimestre	PSP - CLT	137	PSP - CLT	122
	PSS - CLT	108	PSS - CLT	108
	Comissionado	4	Comissionado	1
	Cedido	1	Cedido	0
	TOTAL	250	TOTAL	231

- Analisamos cerca de 30% de pastas de documentações de empregados admitidos, confrontando os documentos entregues com os exigidos em edital de processo seletivo;

- As inconsistências localizadas por este setor são encaminhadas ao Recursos Humanos para que tenham ciência das inconsistências verificadas quando da contratação/admissão dos profissionais, a fim de que estas sejam regularizadas/sanadas, justificando a permanência do profissional no quadro da Feas, ou ainda, realizando o desligamento deste.

4.3) Controle de Vínculos Irregulares:

Informo que a análise do Controle Interno frente ao controle de regularidade de vínculos, pautou-se na consulta à base de dados do CNES – Cadastro Nacional de Estabelecimento de Saúde.

A presente visa identificar possíveis acúmulos irregulares de cargos, com as seguintes situações: mais de dois vínculos públicos, mais de cinco vínculos particulares, CHS superior a 168 horas e equipe mais de três vínculos. Assim sendo, apresento a seguinte análise:

- Foram localizados 07 profissionais com mais de 2 vínculos públicos;
 - Não foram localizados profissionais em Equipe mais de 03 vínculos; com mais de 05 vínculos particulares; ou com Carga horária superior (CHS) a 168h.
- Foram verificados 100% dos profissionais admitidos pela Feas.

Ressalto que quando se é percebida irregularidades junto ao sistema CNES, verificamos o sistema de Gestão de Pessoas da Feas - Senior a fim de identificar a situação do empregado na Feas (trabalhando, férias, licença, demitido) e, em seguida, estando o empregado ativo, encaminhamos NOTIFICAÇÃO a este, bem como ao seu gestor e ao RH, a fim de solucionar-se a situação irregular (rescisão contratual com Feas ou outro órgão, e/ou regularização frente ao CNES). Nos casos em que o profissional não regulariza sua situação espontaneamente, esta Gerência solicita a instauração de Processo Administrativo Disciplinar.

4.4) Controle Horas Extras:

Informo que a análise do Controle Interno frente às Horas Extras pautou-se no acompanhamento da evolução mensal destas; visando identificar possíveis aumentos significativos, através da solicitação de informações/justificativas, realização de diligências e, assim tomada de providências.

Assim sendo, apresento o quantitativo praticado no 2º quadrimestre/2025:

FEAS	2º Quadrimestre				
	MAIO	JUNHO	JULHO	AGOSTO	TOTAL
Quantidade de horas	4848	6295	7685	8768	27596
Valor	R\$779.938,39	R\$855.291,79	R\$873.568,62	R\$843.674,54	R\$3.352.473,34

E, abaixo segue um breve resumo das justificativas apresentadas pelas Gerências responsáveis:

- Houve a necessidade de realização de hora extra: para cobertura dos empregados afastados por atestados médicos ou licenças previdenciárias diversas, quando não foi possível remanejamento; profissional médico que ultrapassou as 180h de carga horária; empregados desligados enquanto aguardava-se reposição; e, para atendimentos realizados pelas equipes administrativas, assistenciais e

médicas em unidades diversas e/ou em horário diverso do comercial ou ainda, durante sobreaviso;

- Em especial, em maio/2025: tivemos aumento de leitos no Centro Médico Comunitário Bairro Novo; desligamento de 22 profissionais médicos (diversos); abertura de APS para vacinação e mutirão de Endodontia.
- De junho a agosto/2025: manteve-se o aumento de leitos no Centro Médico Comunitário Bairro Novo (o que impactou inclusive em outras unidades); abertura de APS para vacinação e/ou incremento de assistência aos casos agudos.

4.5) Controle de Adiantamento de Férias:

Informo que a análise do Controle Interno frente aos adiantamentos salariais condizentes às férias pautou-se na verificação da percepção de tal benefício pelos empregados da Feas (valor adiantado), mês a mês, frente ao desconto efetivamente realizado em folha de pagamento.

O presente visa identificar possíveis pagamentos irregulares do benefício previsto junto ao art. 142⁵ da CLT, com a comunicação das irregularidades à Autoridade Competente.

Assim sendo, apresento a análise realizada:

2º Quadrimestre	MAIO	JUNHO	JULHO	AGOSTO	TOTAL
	315	346	497	354	1512

- Não foram localizadas inconsistências.

4.6) Absenteísmo:

Informo que a análise do Controle Interno referente ao absenteísmo foi realizada com base no monitoramento do sistema de Gestão de Pessoas da Feas (Senior), abrangendo todos os empregados que apresentaram ausências — totais ou parciais, justificadas ou injustificadas — durante o expediente, unidade por unidade, com o objetivo de identificar possíveis irregularidades e acompanhar o índice de absenteísmo.

Apresenta-se, a seguir, o índice atual de absenteísmo da Feas⁶:

UNIDADE	Qtde atual de profissionais	Carga horária mensal prevista (h)	Horas injustificadas (não remuneradas - h:mm)	Percentual de horas injustificadas (%)	Atestados (remuneradas - h:mm)	Total: injustificadas + atestados	Índice geral de absenteísmo (%)
FEAS	190	31.366	10:40	0,03%	707:55	718:35	2%
HIZA	646	93.714	1311:32	1,40%	3035:20	4346:52	5%
SAD	167	23.538	144:08	0,61%	631:09	775:17	3%
CMCBN	181	26.727	412:52	1,54%	819:20	1232:12	5%
LPA	1268	161.056	1211:04	0,75%	6026:15	7237:19	4%
SAÚDE MENTAL	549	82.900	346:59	0,42%	1819:12	2166:11	3%
SAMU/ CTS/ CTU e Complexo Regulador	527	75.387	616:44	0,82%	2759:33	3376:17	4%
APS	671	92.587	449:08	0,49%	3539:17	3988:25	4%
SADT/LABORATÓRIO	236	29.895	117:26	0,39%	449:13	566:39	2%
TELESSAÚDE	97	12.378	56:22	0,46%	335:23	391:45	3%
TOTAL	4532	629.548	4559:29	0,72%	20122:37	24799:32	4%

⁵ Art. 142. O empregado perceberá, durante as férias, a remuneração que lhe for devida na data da sua concessão.

⁶ Fonte: Relatório FPGE109.GER e FPGE810.GER, extraído do sistema de Gestão de Pessoas da Feas - Senior em 04 e 05/09/2025.

O absenteísmo refere-se à ausência do empregado ao trabalho, e seu monitoramento é essencial para a boa gestão dos serviços públicos. Embora não haja limite legal fixado, a doutrina indica como aceitável o índice de 2% a 4%, sendo que, os valores superiores a 5% são considerados críticos. O Tribunal de Contas do Estado do Paraná (TCE/PR) reforça a obrigatoriedade de controle de frequência e o dever de atuação da gestão frente a ausências recorrentes.

Assim sendo, adotamos como referência técnica o índice de até 5% como **tolerável**, sendo valores acima disso passíveis de análise e medidas corretivas.

Ressalto que em sendo percebida irregularidades realizamos diligências junto aos gestores das áreas envolvidas, bem como ao RH, com vistas à regularização da situação (justificar a ausência/alto índice, ou solicitar a instauração de PAD – Processo Administrativo Disciplinar).

5) Financeiro/Contabilidade:

Informo que a análise do Controle Interno frente à Assessoria Financeira pautou-se em:

- Comparar as Planilhas de Prestação de Contas, Relatório de Títulos a Pagar Analítico, Extratos Bancários, Borderôs e Adiantamentos;
- Verificar valores repassados pela SMS, doações e outros, confrontando com extratos bancários;
- Gerar relatório Liquidado com as seguintes Contas Financeiras: Assistência Médica; Consignado Folha; Contribuição Sindical; Férias; FGTS Férias; FGTS Rescisão; INSS; IRRF; Rescisão; Salários; Vale alimentação; Vale transporte;
- Conferir valores pagos a recursos humanos (Salários e Encargos).

A presente visa identificar possíveis inconsistências entre os valores percebidos e dispendidos, evitando possíveis penalidades pelos órgãos competentes.

Assim sendo, informo que não houve pendências. Ainda, referente aos aumentos de consumos, item a item do plano operativo, todos restaram justificados pela Assessoria Financeira.

5.1) Controle de Ações Judiciais diversas:

Informo que a análise da Controladoria frente às ações judiciais pautou-se em comparar o valor contido na sentença transitada em julgado, seja advinda de acordo entre as partes ou por determinação judicial; com os borderôs e/ou extratos bancários. A presente visa identificar possíveis inconsistências entre os valores devidos e efetivamente pagos, evitando possíveis penalidades pelos órgãos competentes. Assim sendo, informo que não houve inconsistências.

Desta forma, observamos que no 2º quadrimestre/2025, houve pagamento de 02 decisões em processos judiciais trabalhistas, num montante de R\$ 31.216,22, a saber:

Mês	Quantidade de processos	Valor Final
Maio	2	R\$10.563,89
Junho	2	R\$20.652,33
Julho	0	R\$0,00
Agosto	0	R\$0,00
2º Quadrimestre	4	R\$ 31.216,22

6) Repasse:

Informo que a análise da Controladoria frente ao repasse pautou-se no acompanhamento dos valores constantes no Contrato de Gestão frente aos valores efetivamente repassados à Feas; desta forma, apresento abaixo os valores percebidos pela Fundação no 2º quadrimestre/2025:

MÊS DE REFERÊNCIA	MAIO		JUNHO		JULHO		AGOSTO	
OBJETO	C.G. nº 628/24	Repasse	C.G. nº 628/24	Repasse	C.G. nº 628/24	Repasse	C.G. nº 628/24	Repasse
SMS	R\$ 47.386.937,84	R\$47.386.937,84	R\$ 47.386.937,84	R\$47.386.937,84	R\$ 47.386.937,84	R\$51.140.965,13	R\$ 47.386.937,84	R\$51.140.937,84
PISO DA ENFERMAGEM		R\$1.186.177,03		R\$503.869,06		R\$646.812,70		R\$642.862,50
DIFFERENÇA/TOTAL RECEBIDO %		100%		100%		107,9%		107,9%

*Em maio/2025: piso da enfermagem referente aos meses de abril e maio/205;

**A partir de julho/2025: diferença referente ao repasse dos retroativos de Acordo Coletivo (Sindesc e Simepar 2024/2025).

7) Ouvidorias:

Informo que a análise do Controle Interno frente as Ouvidorias, pautou-se no acompanhamento das ouvidorias emitidas pelos Canais Internos e Canal 156.

A presente visa identificar possíveis atrasos em encaminhamentos e disponibilização de respostas, a fim de atender aos indicadores contratuais. Assim sendo, apresento a seguinte análise referente ao 1º quadrimestre/2025:

- **Canal 156: 1447 ouvidorias**
 - 972 reclamações (67%); 366 elogios (25%) e 109 assuntos diversos (solicitações, sugestões, informações etc. - 8%);
 - 1217 respondidas dentro do prazo (84%) e, as demais encontravam-se no prazo de resposta;
 - 42 ouvidorias se deram de forma anônima/sigilosa.
- **Canais internos: 1329 ouvidorias**
 - 555 reclamações (42%); 109 elogios (8%) e 665 assuntos diversos (solicitações, sugestões, informações etc. - 50%);
 - 1170 respondidas dentro do prazo (88%) e, as demais encontravam-se no prazo de resposta;
 - 488 ouvidorias se deram de forma anônima/sigilosa.
- **Canal SUP: 12 ouvidorias**
 - 09 reclamações (75%) e 03 assuntos diversos (solicitações, sugestões, informações etc. - 25%);
 - 100% respondidas dentro do prazo.

6- Prestação de Contas / SMS – 2º quadrimestre 2025/

Márcio Camargo – Núcleo Financeiro da Saúde de Curitiba - SMS - Secretaria Municipal de Saúde de Curitiba: realizou apresentação dos dados financeiros referente ao 2º Quadrimestre.



2º QUADRIMESTRE/2025

Por Origem do Recurso

Discriminação da Receita	2º RDQA/2024	MAIO	JUNHO	JULHO	AGOSTO	TOTAL
Atenção Primária	59.344.626,07	14.380.216,32	13.169.373,88	13.180.013,38	13.044.645,88	53.774.249,46
Média e Alta Complex.	498.274.689,18	121.481.009,77	105.366.984,10	104.535.700,87	110.699.569,81	442.083.264,55
Vigilância em Saúde	3.884.671,84	1.013.080,74	932.452,68	1.682.830,80	1.209.454,74	4.837.818,96
Assistência Farmacêutica	3.769.554,77	1.064.230,80	1.064.230,80	1.212.040,70	2.098.900,10	5.439.402,40
Gestão SUS	6.911.502,27	1.520.278,85	1.675.345,73	3.249.496,33	1.606.889,03	8.052.009,94
Emendas Parlam. - Custeio					4.276.585,00	4.276.585,00
Emendas Parlam. - Investimento						
Transferências SESA	36.922.578,02	17.858.678,55	7.234.975,12	9.467.169,39	3.685.336,00	38.246.159,06
Receitas Diversas	10.682.627,44	2.803.819,36	2.648.700,15	2.925.354,86	2.677.868,54	11.055.742,91
Transf. Financeira do Tesouro Municipal	497.445.226,76	130.703.857,88	130.496.013,54	129.256.785,32	132.185.860,76	522.642.517,50
Total das Receitas Orçamentárias	946.280.571,91	290.825.172,27	262.588.076,00	265.509.391,65	271.485.109,86	1.090.407.749,78



Prefeitura de CURITIBA



RECURSO FEDERAL - FNS - FUNDO NACIONAL DE SAÚDE

Discriminação da Receita	MAIO	JUNHO	JULHO	AGOSTO	TOTAL	%
Atenção Primária	14.380.216,32	13.169.373,88	13.180.013,38	13.044.645,88	53.774.249,46	4,93
Média e Alta Complex.	121.481.009,77	105.366.984,10	104.535.700,87	110.699.569,81	442.083.264,55	40,54
Vigilância em Saúde	1.013.080,74	932.452,68	1.682.830,80	1.209.454,74	4.837.818,96	0,44
Assistência Farmacêutica	1.064.230,80	1.064.230,80	1.212.040,70	2.098.900,10	5.439.402,40	0,50
Gestão SUS	1.520.278,85	1.675.345,73	3.249.496,33	1.606.889,03	8.052.009,94	0,74
Emendas Parlam. - Custeio				4.276.585,00	4.276.585,00	0,39
Emendas Parlam. - Investimento						
Total das Receitas Orçamentárias - FNS	139.458.816,48	122.208.387,19	123.860.082,08	132.936.044,56	518.463.330,31	47,55



Prefeitura de CURITIBA



RECURSO ESTADUAL - SESA/PR

Discriminação da Receita	MAIO	JUNHO	JULHO	AGOSTO	TOTAL	%
Vigilância em Saúde						
SAMU	1.645.547,78	1.645.547,78	1.645.547,78	1.645.547,78	6.582.191,12	0,60
Assistência Farmacêutica	10.287.564,48				10.287.564,48	0,94
Atenção Integral Adolescente em Conflito com a Lei						
Programa de Qualificação dos Conselhos Municipais						
Receitas Diversas Núcleos de Apoio à Saúde da Família - NASF	48.820,00		20.420,00	134.020,00	61.260,00	0,02
HOSPUS Rede de Urg. E Emerg.	5.622.428,34	5.289.427,34	5.101.201,61	1.705.768,22	17.718.825,51	1,62
Investimentos	254.317,95	300.000,00	2.700.000,00	200.000,00	3.454.317,95	0,32
Total das Receitas Orçament. – SESA/PR	17.858.678,55	7.234.975,12	9.467.169,39	3.685.336,00	38.246.159,06	3,51



Prefeitura de
CURITIBA

Saúde Já
CURITIBA

Discriminação da Receita	MAIO	JUNHO	JULHO	AGOSTO	TOTAL	2º RDQA/2024
Receitas de Aplicações Financeiras	2.803.819,36	2.648.700,15	2.925.308,33	2.677.868,54	11.055.696,38	1,01
Receitas Diversas			46,53		46,53	0,00
Transf. Financeiras do Tesouro Municipal	130.703.857,88	130.496.013,54	129.256.785,32	132.185.860,76	522.642.517,50	47,93
Total das Receitas Orçamentárias	290.796.772,27	262.588.076,00	265.509.391,65	271.371.509,86	1.090.265.749,78	100,00



Prefeitura de
CURITIBA

Saúde Já
CURITIBA



Prefeitura de
CURITIBA



DESPESA

RDQA – 2º QUADRIMESTRE - 2025

2º QUADRIMESTRE/2025

Despesa Por Grupo de Recursos

Descrição da Despesa	2º RDQA/2024	MAIO	JUNHO	JULHO	AGOSTO	TOTAL
Atenção Primária	50.765.175,98	12.871.684,87	14.417.153,56	12.389.856,96	19.665.428,88	59.344.304,27
Média e Alta Complex.	555.319.613,63	150.092.882,34	111.959.661,59	125.488.990,20	132.699.421,40	520.240.955,53
Vigilância em Saúde	5.180.731,72	1.048.835,64	1.085.607,85	1.630.858,24	1.264.437,53	5.029.739,26
Assistência Farmacêutica	12.751.641,92	835.497,61	1.962.193,70	1.918.638,21	4.829.290,81	9.545.620,33
Gestão SUS	1.558.104,83	16.719,84	0,00	1.663.157,50	0,00	1.679.877,34
Investimentos	10.146.480,42	425.429,60	937.827,40	131.125,00	0,00	1.494.382,00
Recursos do Tesouro Municipal	496.281.307,08	129.993.471,42	131.226.272,50	132.180.510,05	134.778.633,33	528.178.887,30
Outras Fontes	13.709.817,40	2.583.187,69	2.149.647,05	0,00	2.921.678,31	7.654.513,05
Total das Receitas Orçamentárias	1.145.712.882,98	297.867.889,01	263.738.363,65	275.403.136,16	296.158.890,26	1.133.168.279,08



Prefeitura de
CURITIBA



2º QUADRIMESTRE/2025

Despesa Paga por Categoria Econômica

Descrição da Despesa	2º RDQA/2024	MAIO	JUNHO	JULHO	AGOSTO	TOTAL
DESPESAS CORRENTES	1.126.895.623,43	296.286.862,41	261.908.054,12	274.773.967,15	295.482.915,98	1.128.451.779,66
Pessoal e Encargos Sociais	316.889.270,89	70.348.209,45	71.739.950,01	70.288.614,48	69.968.777,93	282.345.551,87
Outros Custeios	810.006.352,54	225.938.652,96	190.168.104,11	204.485.352,67	225.514.138,05	846.106.247,79
DESPESAS CAPITAL	18.817.259,55	1.581.026,60	1.830.309,53	629.169,01	675.974,28	4.716.479,42
TOTAL PAGO (Despesa Orçamentária)	1.145.712.882,98	297.867.889,01	263.738.363,65	275.403.136,16	296.158.890,26	1.133.168.279,08



Prefeitura de
CURITIBA

Saúde Já
CURITIBA

2º QUADRIMESTRE/2025

Pagamento por Detalhe da Despesa Orçamentária

Detalhe	Maio	Junho	Julho	Agosto	2º Quadrimestre
20 - PAGAMENTO ESCRITURAL	-	-	4.400,00	-	4.400,00
133 - CONDOMÍNIO	438,07	427,17	444,87	5.263,47	6.573,58
146 - SEGUROS	-	-	2.771,04	-	2.771,04
147 - SERV. CHAVEIRO	-	1.257,50	-	450,00	1.707,50
157 - MULTA TRANSITO	-	2.874,29	-	-	2.874,29
161 - LICENCIAM. VEÍCULO	-	3.595,18	4.257,45	189,22	8.041,85
1212 - FMS - VALE TRANSPORTE	95.688,47	79.403,22	130.675,35	58.723,34	364.490,38
1214 - FMS - ADIANTAMENTO PARA VIAGEM	8.415,00	5.830,00	825,00	4.937,50	20.007,50
1215 - FMS - PRONTO PAGAMENTO	9.000,00	5.500,00	10.300,00	10.950,00	35.750,00
1218 - FMS - LOCAÇÃO DE IMOVEIS	1.045.757,42	1.022.805,88	1.094.087,29	1.136.190,01	4.298.840,60
1219 - SMS - FUNCIONÁRIO A DISPOSICAO	82.379,59	-	30.250,21	67.647,73	180.277,53
1220 - FMS - ESTAGIÁRIOS IMAP - BOLSA AUXILIO	213.462,79	239.161,26	197.306,40	246.379,02	896.309,47
1223 - FMS - MAN PROP REFOR	-	20.515,85	-	-	20.515,85
1227 - FMS - DESP. INMETRO; MULTAS TRÁNSITO	-	-	1.037,60	-	1.037,60
1228 - FMS - CONTRATO GESTÃO - FEAS	47.386.937,84	47.386.937,84	51.787.777,83	51.140.937,84	197.702.591,35
1232 - FMS - CORREIOS E TELÉGRAFOS	1.923,06	3.149,38	972,67	1.717,17	7.762,28
1233 - FMS - SÚS AMBULAT. PESS. IUR.	-	-	2.183.437,17	4.538.709,25	6.722.146,42
1234 - FMS - SERV. ALARME E MONITORAMENTO	120.501,78	120.501,78	-	241.823,30	482.826,86
1240 - FMS - LOCAÇÃO ONIBUS / VEÍCULOS	1.534.782,57	1.586.579,46	1.609.342,95	1.616.776,01	6.347.480,99
1243 - FMS - LOCAÇÃO MAO-DE-OBRA	441.534,20	184.742,71	633.715,83	679.455,83	1.939.448,57
1267 - FMS - CURSOS/INSCRIÇÕES/TREIN.	16.719,84	168.700,00	-	-	185.419,84
1270 - FMS - VIGILÂNCIA SANITARIA	11.104,59	15.416,67	15.416,67	30.833,34	72.771,27
1285 - FMS - CARENCIA NUTRICIONAL	-	-	-	262.185,37	262.185,37
1287 - FMS - PROGRAMA SAÚDE MENTAL	322.469,28	120.001,81	600.112,90	98.592,17	1.141.176,16



Prefeitura de
CURITIBA

Saúde Já
CURITIBA

2º QUADRIMESTRE/2025
Pagamento por Detalhe da Despesa Orçamentária

1304 - SMS - COPEL	533.088,71	478.228,14	528.476,63	572.137,34	2.111.930,82
1306 - SMS - SANEAR	186.019,94	161.069,32	165.015,56	166.028,79	678.133,61
1307 - SMS - DESP. TELEFONIA FIXA E MÓVEL	99.870,38	100.791,39	-	243.727,10	444.388,87
1333 - FMS - PROGRAMA SAÚDE BUCAL	16.200,00	18.300,00	16.650,00	9.000,00	60.150,00
1354 - FMS - INSS - REC. INST.NAC.DO SEG.SOCIAL - PJ	-	248,34	-	-	248,34
1362 - FMS XC 125 CONTROLE DA TUBERCULOSE	6.948,24	7.119,99	-	14.785,71	28.853,94
1365 - FMS - COMBUSTÍVEIS E LUBRIFICANTES	707.257,36	329.699,58	7.806,59	676.386,08	1.721.149,61
1369 - FMS - DESPESAS COM DESLOCAMENTOS DE SERVIDORES E	5.692,89	28.030,66	5.231,62	13.934,88	52.890,05
1370 - FMS - DESPESAS COM PUBLICIDADE	110.166,69	23.527,55	4.521,82	22.969,71	161.185,77
1371 - FMS - DESP. COM VIAGENS - PASSAGENS-HOSPEDAGENS	6.691,41	809,60	7.879,77	34.686,15	50.066,93
1372 - FMS - DESP.DE CARTÓRIO/DEP.JUDICIAL	1.440,00	-	-	5.760,00	7.200,00
1373 - FMS - EQUIPAMENTOS DE PROTEÇÃO INDIVIDUAL - EPI	990,00	36.037,09	13.355,19	141.267,20	191.649,48
1376 - FMS - INSUMOS DE LABORATORIO	359.698,79	142.218,45	193.335,43	395.613,53	1.090.866,20
1377 - FMS - INFORMÁTICA INSUMOS, SERV. LOCAÇÕES	2.479.695,93	3.563.570,86	3.357.871,87	4.916.003,21	14.317.141,87
1379 - FMS - LOCAÇÕES DE EQUIP. DIVERSOS	4.463.923,49	3.397.831,71	1.875.977,37	3.517.596,36	13.255.328,93
1380 - FMS - MANUT.EQUIP. MEDICOS/ODONTOLOGICOS	191.818,21	422.458,74	144.975,93	535.653,12	1.294.906,00
1381 - FMS - MANUTENÇÃO DE EQUIPAMENTOS E MOVEIS	126.660,05	166.575,28	63.896,05	193.159,18	550.290,56
1382 - FMS - MANUTENÇÃO DA FROTA DE VEICULOS PROPRIOS	6.266,12	25.023,55	22.728,57	72.944,20	126.962,44
1383 - FMS - MATERIAL DE EXPEDIENTE	33.963,00	37.180,00	2.935,00	-	74.078,00
1384 - FMS - MATERIAL DE LIMPEZA E HIGIENE	45.617,00	994,00	-	12.688,00	59.299,00
1385 - FMS - MATERIAL MEDICO ENFERMAGEM	512.899,15	1.178.855,42	1.098.140,92	2.852.270,82	5.642.166,31
1386 - FMS - MATERIAL ODONTOLOGICO	352.283,29	185.728,15	336.261,68	1.075.316,92	1.949.590,04
1387 - FMS - MEDICAMENTOS	1.881.169,99	4.023.380,41	2.225.456,06	5.454.693,98	13.584.700,44
1388 - FMS - ORTESES E PROTESES DISTRIBUIDAS NAS US. E MALH	40.925,00	-	27.224,60	92.340,00	160.489,60
1390 - FMS - PROGRAMA SUPLEMENTAÇÃO ALIMENTAR	517.718,20	453.913,70	390.313,00	579.985,55	1.941.930,45



Prefeitura de
CURITIBA



2º QUADRIMESTRE/2025
Pagamento por Detalhe da Despesa Orçamentária

1392 - FMS - REFORMA E MANUTENÇÃO DE PROPRIOS	1.177.010,96	1.859.016,00	1.236.160,68	2.564.834,22	6.837.021,86
1393 - FMS - RESSARCIMENTO DIVERSOS	2.206.646,34	2.449.187,43	2.305.033,10	3.289.560,07	10.250.426,94
1396 - FMS - SERV. DE LIMPEZA E CONSERVAÇÃO	842.603,02	733.804,59	1.524.724,35	1.656.787,23	4.757.919,19
1397 - FMS - SERVIÇOS DE LOCAÇÃO COPIADORAS	578.833,24	8.813,97	12.758,46	836.725,40	1.437.131,07
1402 - FMS - GENEROS ALIMENTICIOS	2.688,64	15.330,00	876,00	7.775,83	26.670,47
1404 - FMS - MATERIAL PERMANENTE	1.581.026,60	1.830.309,53	629.169,01	675.974,28	4.716.479,42
1418 - FMS - MATERIAL DE CONSUMO DIVERSOS	107.792,00	464.050,76	183.809,95	188.176,72	943.829,43
1420 - FMS - PRESTADORES DE SERVIÇOS AO SUS - SUS HOSPITAL	8.016.011,08	7.857.566,29	12.600.932,11	8.244.376,61	36.718.886,09
1421 - FMS - PRESTADORES DE SERVIÇOS AO SUS AMBULATORIAL	9.220.172,19	15.328.054,16	9.870.935,99	8.817.912,14	43.237.074,48
1422 - FMS - PRESTADORES SERV.SUS ESTRAT.AMBULATORIAL	7.340.555,82	7.249.861,14	7.166.528,59	7.489.804,91	29.246.750,46
1423 - FMS - PRESTADORES SERV.SUS ESTRAT.HOSPITALAR	6.768.630,40	11.039.959,99	8.012.603,74	8.049.569,24	33.870.763,37
1427 - S A M U	1.460.474,04	1.630.309,56	1.531.464,82	3.694.595,28	8.316.843,70
1430 - SUS - CONTRATUALIZAÇÃO	75.519.013,92	69.511.066,73	75.865.107,78	70.184.883,54	291.080.071,97
1520 - Desconto Escritural Repasses SUS	46.088.279,05	4.381.462,77	13.330.778,80	25.010.072,47	88.810.593,09
1513 - FMS - Serviço de Logística	85.664,69	137.557,28	85.664,69	85.664,69	394.551,35
1534 - FMS - OBRIGAÇÃO PATRONAL	811.244,90	811.500,67	811.244,90	811.244,90	3.245.235,37
1535 - FMS - FGTS	7.869,08	-	-	-	7.869,08
1544 - FMS - PESSOAL - FOLHA DE PAGAMENTO	62.250,00	62.250,00	62.663,33	60.880,00	248.043,33
1551 - Emendas Parlamentares - FMS	-	-	-	1.000.000,00	1.000.000,00
1552 - Piso da Enfermagem	2.576.496,28	1.668.730,31	1.007.589,03	1.642.919,16	6.895.734,78
7010 - CONTRATO DE SERVIÇOS - 3132	-	19.510,88	927.400,30	1.022.198,21	1.969.109,39
7018 - TAXAS	-	5.256,80	-	-	5.256,80



Prefeitura de
CURITIBA





Prefeitura de
CURITIBA



BALANCETE

RDQA – 2º QUADRIMESTRE - 2025

2º QUADRIMESTRE/2025

Balancete Financeiro do FMS

Discriminação	MAIO	JUNHO	JULHO	AGOSTO	TOTAL
Saldo do Período Anterior	235.941.477,00	228.896.542,98	227.856.741,44	217.836.310,91	235.941.477,00
RECEITA - Apropriada	290.825.172,27	262.588.076,00	265.509.391,65	271.485.109,86	1.090.407.749,78
DESPESA - Total	297.870.106,29	263.627.877,54	275.529.822,18	295.885.614,16	1.132.913.420,17
Saldo Financeiro para o Próximo Período	228.896.542,98	227.856.741,44	217.836.310,91	193.435.806,61	193.435.806,61



Prefeitura de
CURITIBA



2º QUADRIMESTRE/2025

Percentual da Receita de Impostos e Transferências Constitucionais Aplicados em ASPS LC nº 141/2012

Total de Receitas para Apuração da Aplicação de Recursos em Ações e Serviços Públicos de Saúde	6.025.818.463,06
Total das *Despesas com Ações e Serviços Públicos de Saúde (Recursos Próprios)	1.088.661.321,20
<small>*Despesa Empenhada</small>	
Percentual do Índice de Valores Próprios Aplicados em ASPS – Recursos Próprios (mínimo de 15%) – Despesa Empenhada	18,07 %
Percentual do Índice de Valores Próprios Aplicados em ASPS – Recursos Próprios (mínimo de 15%) – Despesa Liquidada	17,45 %



Prefeitura de
CURITIBA



Saúde Já
CURITIBA

MARCIO CAMARGO

Chefe do Núcleo de Assessoramento da SMS

Ramal: 3350-9330

E-mail: marcamargo@curitiba.pr.gov.br



Prefeitura de
CURITIBA

8 - Relatório Resumido da Execução Orçamentária – RREO

Márcio Camargo – Núcleo Financeiro da Saúde de Curitiba - SMS - Secretaria Municipal de Saúde de Curitiba: realizou a apresentação do RREO referente ao 4º Bimestre 2025.



Secretaria Municipal de Saúde Fundo Municipal da Saúde Núcleo de Assessoramento Financeiro da Saúde

Apresentação do Relatório Resumido da Execução Orçamentária Demonstrativo da Receita de Impostos e das despesas Próprias com Saúde

4º Bimestre de 2025

Em atendimento a:

Lei Complementar nº 101/2000 - Lei de Responsabilidade Fiscal,

Lei Complementar 141/2012 - Regulamenta o § 3º do art. 198 da Constituição Federal

Lei Complementar Municipal nº 101/2017 - Lei de Responsabilidade Fiscal Municipal

Portaria nº. 495/17 da Secretaria do Tesouro Nacional

Provimento nº 002/2002 do Tribunal de Contas do Estado do Paraná – TCE-PR

CAPÍTULO II DA SEGURIDADE SOCIAL DISPOSIÇÕES GERAIS

Art. 194. A seguridade social compreende um conjunto integrado de ações de iniciativa dos Poderes Públicos e da sociedade, destinadas a assegurar os direitos relativos à saúde, à previdência e à assistência social.

Parágrafo único. Compete ao Poder Público, nos termos da lei, organizar a seguridade social, com base nos seguintes objetivos:

- I - universalidade da cobertura e do atendimento;**
- II - uniformidade e equivalência dos benefícios e serviços às populações urbanas e rurais;**
- III - seletividade e distributividade na prestação dos benefícios e serviços;**
- IV - irredutibilidade do valor dos benefícios;**
- V - equidade na forma de participação no custeio;**
- VI - diversidade da base de financiamento;**
- VII - caráter democrático e descentralizado da gestão administrativa com a participação da comunidade, em especial de trabalhadores, empresários e aposentados.**
- VII - caráter democrático e descentralizado da administração mediante gestão quadripartite, com participação dos trabalhadores, dos empregadores, dos aposentados e do Governo nos órgãos colegiados. (Redação dada pela Emenda Constitucional nº 20, de 1998)**

RECEITAS	PREVISÃO INICIAL	PREVISÃO ATUALIZADA (a)	RECEITAS REALIZADAS	
			Até o Bimestre (b)	% (b/a)*100
RECEITAS DE IMPOSTOS LÍQUIDAS (I)	5.324.345.000,00	5.324.345.000,00	4.032.974.843,74	75,75
Receita Resultante do Imposto Predial e Territorial Urbano – IPTU	1.549.700.000,00	1.549.700.000,00	1.278.535.451,26	82,50
Receita Resultante do Imposto sobre Transmissão Inter Vivos – ITBI	621.645.000,00	621.645.000,00	413.480.085,13	66,51
Receita Resultante do Imposto sobre Serviços de Qualquer Natureza – ISS	2.395.000.000,00	2.395.000.000,00	1.911.647.935,90	79,82
Receita Resultante do Imp. Sobre a Renda e Proventos de Qualquer Natureza Retido na Fonte – IRRF	758.000.000,00	758.000.000,00	429.311.371,45	56,64
RECEITA DE TRANSFERÊNCIAS CONSTITUCIONAIS E LEGAIS (II)	2.600.174.000,00	2.600.174.000,00	1.992.843.619,32	76,64
Cota-Parte FPM	634.000.000,00	634.000.000,00	449.464.492,56	70,89
Cota-Parte ITR	774.000,00	774.000,00	301.188,83	38,91
Cota-Parte IPVA	874.000.000,00	874.000.000,00	813.429.822,98	93,07
Cota-Parte ICMS	1.077.000.000,00	1.077.000.000,00	719.349.143,05	66,79
Cota-Parte IPI-Exportação	14.400.000,00	14.400.000,00	10.298.971,90	71,52
Outras Transferências ou Compensações Financeiras Provenientes de Impostos e Transferências Constitucionais	-	-	-	-
TOTAL DAS RECEITAS PARA APURAÇÃO DA APLICAÇÃO EM AÇÕES E SERVIÇOS PÚBLICOS DE SAÚDE (III) = I + II	7.924.519.000,00	7.924.519.000,00	6.025.818.463,06	76,04

DESPESAS COM AÇÕES E SERVIÇOS PÚBLICOS DE SAÚDE (ASPS) – POR SUBFUNÇÃO E CATEGORIA ECONÔMICA	DOTAÇÃO INICIAL	DOTAÇÃO ATUALIZADA (c)	DESPESAS EMPENHADAS		DESPESAS LIQUIDADAS		DESPESAS PAGAS		INSCRITOS EM RESTOS A PAGAR NÃO PROCESSADOS (g)
			Até o Bimestre (d)	% (d/c)x100	Até o Bimestre (e)	% (e/c)x100	Até o Bimestre (f)	% (f/c)x100	
ATENÇÃO BÁSICA (IV)	956.314.000,00	954.850.280,00	561.794.174,40	58,84	557.664.715,51	58,40	557.335.186,08	58,37	
Despesa Corrente	942.249.000,00	940.855.280,00	561.676.514,40	59,70	557.597.630,51	59,26	557.268.101,08	59,23	
Despesa de Capital	14.065.000,00	13.995.000,00	117.660,00	0,84	67.085,00	66,68	67.085,00	0,48	
ASSISTÊNCIA HOSPITALAR E AMBULATORIAL (V)	670.575.000,00	717.311.027,29	511.285.615,15	72,76	478.133.576,86	68,04	477.529.696,76	67,96	
Despesa Corrente	656.035.000,00	702.701.027,29	511.285.615,15	72,76	478.133.576,86	68,04	477.529.696,76	67,96	
Despesa de Capital	14.540.000,00	14.610.000,00	156.430,53	1,07	156.430,53	1,07	145.580,53	1,00	
SUORTE PROFILÁTICO E TERAPÊUTICO (VI)	-	-	-	-	-	-	-	-	
Despesa Corrente	-	-	-	-	-	-	-	-	
Despesa de Capital	-	-	-	-	-	-	-	-	
VIGILÂNCIA SANITÁRIA (VII)	14.191.000,00	14.191.000,00	7.206.553,36	50,78	7.206.553,36	50,78	7.171.396,72	50,53	
Despesa Corrente	12.011.000,00	12.011.000,00	7.206.553,36	60,00	7.206.553,36	60,00	7.171.396,72	59,71	
Despesa de Capital	2.180.000,00	2.180.000,00	-	-	-	-	-	-	
VIGILÂNCIA EPIDEMIOLÓGICA (VIII)	15.116.000,00	15.116.000,00	8.800.274,26	58,22	8.800.274,26	58,22	8.800.274,26	58,22	
Despesa Corrente	15.116.000,00	15.116.000,00	8.800.274,26	58,22	8.800.274,26	58,22	8.800.274,26	58,22	
Despesa de Capital	-	-	-	-	-	-	-	-	
ALIMENTAÇÃO E NUTRIÇÃO (IX)	-	-	-	-	-	-	-	-	
Despesa Corrente	-	-	-	-	-	-	-	-	
Despesa de Capital	-	-	-	-	-	-	-	-	
OUTRAS SUBFUNÇÕES (X)	-	-	-	-	-	-	-	-	
Despesa Corrente	-	-	-	-	-	-	-	-	
Despesa de Capital	-	-	-	-	-	-	-	-	
TOTAL (XI) = (IV + V + VI + VII + VIII + IX + X)	1.656.196.000,00	1.701.468.307,29	1.089.243.047,70	64,02	1.051.961.550,52	61,83	1.050.982.134,35	61,77	

APURAÇÃO DO CUMPRIMENTO DO LIMITE MÍNIMO PARA APLICAÇÃO EM ASPS	DESPESAS EMPENHADAS (d)	DESPESAS LIQUIDADAS (e)	DESPESAS PAGAS (f)
Total das Despesas com ASPS (XII) = (XI)	1.089.243.047,70	1.051.964.550,52	1.050.982.134,35
(-) Restos a Pagar Não Processados Inscritos Indevidamente no Exercício sem Disponibilidade Financeira (XIII)	-	-	-
(-) Despesas Custeadas com Recursos Vinculados à Parcela do Percentual Mínimo que não foi Aplicada em ASPS em Exercícios Anteriores (XIV)	-	-	-
(-) Despesas Custeadas com Disponibilidade de Caixa Vinculada aos Restos a Pagar Cancelados (XV)	(581.726,50)	(581.726,50)	(581.726,50)
(=) VALOR APLICADO EM ASPS (XVI) = (XII – XIII – XIV – XV)	1.088.661.321,20	1.051.379.824,02	1.050.400.407,85
Despesa Mínima a ser Aplicada em ASPS (XVII) = (III) x 15% (LC 141/2012)		903.872.769,46	
Despesa Mínima a ser Aplicada em ASPS (XVII) = (III) x % (Lei Orgânica Municipal)		903.872.769,43	
Diferença entre o Valor Aplicado e a Despesa Mínima a ser Aplicada (XVIII) = (XVI (d ou e) – XVII)	184.788.551,74	147.507.054,56	146.527.638,39
Limite não Cumprido (XIX) = (XVIII) (Quando valor for inferior a zero)	-	-	-
PERCENTUAL DA RECEITA DE IMPOSTOS E TRANSFERÊNCIAS CONSTITUCIONAIS E LEGAIS APLICADO EM ASPS (XVI / III) *100 (mínimo de 15% conforme LC n. 141/2012 ou % da Lei Orgânica Municipal)		17,45	

CONTROLE DO VALOR REFERENTE AO PERCENTUAL MÍNIMO NÃO CUMPRIDO EM EXERCÍCIOS ANTERIORES PARA FINS DE APLICAÇÃO DOS RECURSOS VINCULADOS CONFORME ARTIGOS 25 E 26 DA LC 141/2012	LIMITE NÃO CUMPRIDO				Saldo Final (não aplicado)¹ (I) = (h – (i ou j))
	Saldo Inicial (no exercício atual) (h)	Despesas Custeadas no Exercício de Referência			
		EMPENHADAS (i)	LIQUIDADAS (j)	PAGAS (k)	
Diferença de limite não cumprido em 2021 (saldo final – XIXd)	-	-	-	-	-
Diferença de limite não cumprido em 2020 (saldo inicial igual ao saldo final do demonstrativo do exercício anterior)	-	-	-	-	-
Diferença de limite não cumprido em Exercícios Anteriores (Saldo Inicial igual ao saldo final do demonstrativo do exercício anterior)	-	-	-	-	-
TOTAL DA DIFERENÇA DE LIMITE NÃO CUMPRIDO EM EXERCÍCIOS ANTERIORES (XX)	-	-	-	-	-

EXECUÇÃO DE RESTOS A PAGAR										
EXERCÍCIO DO EMPENHO²	Valor Mínimo para aplicação em ASPS (m)	Valor aplicado em ASPS no exercício (n)	Valor aplicado além do limite mínimo (o) = (n – m), se <0, então (o) = 0	Total inscrito em RP no exercício (p)	RPNP Inscritos Indevidamente no Exercício sem Disponibilidade Financeira (q) = (XIIIId)	Valor inscrito em RP considerado no Limite (r) = (p – (o+q)) se <0, então (r) = (0)	Total de RP pagos (s)	Total de RP a pagar (t)	Total de RP cancelados ou prescritos (u)	Diferença entre o valor aplicado além do limite e o total de RP cancelados (v) = ((o + q) – u)
Empenhos de 2025	903.872.769,46	1.088.661.321,20	184.788.551,74	38.260.913,35	-	-	-	38.200.913,35	-	184.788.551,74
Empenhos de 2024	1.155.180.767,37	1.562.944.571,18	407.763.803,84	21.587.660,98	-	-	19.475.558,48	1.549.254,61	562.47,89	407.200.955,02
Empenhos de 2023	993.718.687,19	1.495.527.781,84	501.809.094,65	115.069,46	-	-	80.882,75	15.308,10	18.878,61	501.790.216,04
Empenhos de 2022	917.180.834,31	1.286.871.336,50	369.690.502,19	-	-	-	-	-	-	369.690.502,19
Empenhos de 2021 e anteriores	837.548.343,62	1.163.124.948,52	325.576.604,52	-	-	-	-	-	-	325.576.604,52
TOTAL DOS RESTOS A PAGAR CANCELADOS OU PRESCRITOS ATÉ O FINAL DO EXERCÍCIO ATUAL QUE AFETARAM O CUMPRIMENTO DO LIMITE (XXI) (soma dos saldos negativos da coluna "v")										-
TOTAL DOS RESTOS A PAGAR CANCELADOS OU PRESCRITOS ATÉ O FINAL DO EXERCÍCIO ANTERIOR QUE AFETARAM O CUMPRIMENTO DO LIMITE (XXI I) (valor informado no demonstrativo do exercício anterior)										-
TOTAL DOS RESTOS A PAGAR CANCELADOS OU PRESCRITO NO EXERCÍCIO ATUAL QUE AFETARAM O CUMPRIMENTO DO LIMITE (XXIII) = (XXI – XXII) (Artigo 24 § 1º e 2º da LC 141/2012)										-

CONTROLE DE RESTOS A PAGAR CANCELADOS OU PRESCRITOS CONSIDERADOS PARA FINS DE APLICAÇÃO DA DISPONIBILIDADE DE CAIXA CONFORME ARTIGO 24§ 1º E 2º DA LC 141/2012	RESTOS A PAGAR CANCELADOS OU PRESCRITOS				Saldo Final (não aplicado)¹ (aa) = (w – (x ou y))
	Saldo Inicial (w)	Despesas Custeadas no Exercício de Referência			
		Empenhado (x)	Liquidado (y)	Pagos (z)	
Restos a pagar cancelados ou prescritos em 2021 a serem compensados (XXIV) (saldo inicial = XXIII)	-	-	-	-	-
Restos a pagar cancelados ou prescritos em 2020 a serem compensados (XXV) (saldo inicial igual ao saldo final do demonstrativo do exercício anterior)	-	-	-	-	-
Restos a pagar ou prescritos em exercícios anteriores a serem compensados (XXVI) (saldo inicial igual ao saldo final do demonstrativo do exercício anterior)	-	-	-	-	-
TOTAL DE RESTOS A PAGAR CANCELADOS OU PRESCRITOS A COMPENSAR (XXVII)	-	-	-	-	-

RECEITAS ADICIONAIS PARA O FINANCIAMENTO DA SAÚDE NÃO COMPUTADAS NO CÁLCULO DO MÍNIMO	PREVISÃO INICIAL	PREVISÃO ATUALIZADA (a)	RECEITAS REALIZADAS	
			Até o Bimestre (b)	% ((b / a)
RECEITAS DE TRANSFERÊNCIAS PARA A SAÚDE (XXVIII)	1.403.873.000,00	1.427.928.299,34	1.075.089.782,17	75,59
Provenientes da União	1.315.703.000,00	1.338.651.046,08	985.602.637,51	73,63
Provenientes do Estado	88.170.000,00	89.277.253,26	89.487.145,66	100,24
Provenientes de Outros Municípios	-	-	-	-
RECEITA DE OPERAÇÕES DE CRÉDITO INTERNAS E EXTERNAS VINCULADAS A SAÚDE (XXIX)	-	-	-	-
OUTRAS RECEITAS (XXX)	11.156.000,00	11.156.000,00	21.102.568,64	189,16
TOTAL DE RECEITAS ADICIONAIS PARA FINANCIAMENTO DA SAÚDE (XXXI) = (XXVIII + XXIX + XXX)	1.415.029.000,00	1.439.084.299,34	1.096.195.351,81	76,17

DESPESAS COM SAÚDE POR SUBFUNÇÕES E CATEGORIA ECONÔMICA NÃO COMPUTADAS NO CÁLCULO DO MÍNIMO 887.561,22	DOTAÇÃO INICIAL	DOTAÇÃO ATUALIZADA (c)	DESPESAS EMPENHADAS		DESPESAS LIQUIDADAS		DESPESAS PAGAS		INSCRITOS EM RESTOS A PAGAR NÃO PROCESSADOS (g)
			Até o Bimestre (d)	% (d / c) x 100	Até o Bimestre (e)	% (e / c) x 100	Até o Bimestre (f)	% (f / c) x 100	
ATENÇÃO BÁSICA (XXXII)	175.574.000,00	205.060.453,77	137.977.631,08	67,29	110.570.332,28	53,92	107.546.726,91	52,45	
Despesa Corrente	164.161.000,00	189.079.242,40	137.587.219,19	72,77	110.529.998,11	58,46	107.546.726,91	56,88	
Despesa de Capital	11.413.000,00	15.981.211,37	390.411,89	2,44	40.334,17	0,25	-	-	
ASSISTÊNCIA HOSPITALAR E AMBULATORIAL (XXXIII)	1.226.250.000,00	1.325.340.405,53	719.375.317,02	54,28	695.797.295,12	52,50	694.111.403,78	52,37	
Despesa Corrente	1.225.750.000,00	1.324.699.389,53	719.375.317,02	54,30	695.797.295,12	52,52	694.111.403,78	52,40	
Despesa de Capital	500.000,00	641.016,00	-	-	-	-	-	-	
SUORTE PROFILÁTICO E TERAPÊUTICO (XXXIV)	-	-	-	-	-	-	-	-	
Despesa Corrente	-	-	-	-	-	-	-	-	
Despesa de Capital	-	-	-	-	-	-	-	-	
VIGILÂNCIA SANITÁRIA (XXXV)	16.228.000,00	16.586.561,22	9.497.591,55	57,26	8.130.312,81	49,02	8.407.619,87	48,52	
Despesa Corrente	13.209.000,00	13.567.561,22	9.497.591,55	57,26	8.130.312,81	49,02	8.047.619,87	59,32	
Despesa de Capital	3.019.000,00	3.019.000,00	-	-	-	-	-	-	
VIGILÂNCIA EPIDEMIOLÓGICA (XXXVI)	1.610.000,00	2.110.000,00	1.049.346,54	49,73	653.356,53	30,96	646.257,12	18,72	
Despesa Corrente	1.160.000,00	1.660.000,00	1.049.346,54	63,21	653.356,53	39,96	646.257,42	30,63	
Despesa de Capital	450.000,00	450.000,00	-	-	-	-	-	-	
ALIMENTAÇÃO E NUTRIÇÃO (XXXVII)	-	-	-	-	-	-	-	-	
Despesa Corrente	-	-	-	-	-	-	-	-	
Despesa de Capital	-	-	-	-	-	-	-	-	
OUTRAS SUBFUNÇÕES (XXXVIII)	-	-	-	-	-	-	-	-	
Despesa Corrente	-	-	-	-	-	-	-	-	
Despesa de Capital	-	-	-	-	-	-	-	-	
TOTAL DAS DESPESAS NÃO COMPUTADAS NO CÁLCULO DO MÍNIMO (XXXIX) = (XXXII + XXXIII + XXXIV + XXXV + XXXVI + XXXVII + XXXVIII)	1.419.662.000,00	1.552.077.720,52	1.131.741.319,26	72,92	1.075.867.531,09	69,32	1.072.678.696,13	69,11	

DESPESAS COM SAÚDE POR SUBFUNÇÕES E CATEGORIA ECONÔMICA NÃO COMPUTADAS NO CÁLCULO DO MÍNIMO	DOTAÇÃO INICIAL	DOTAÇÃO ATUALIZADA (c)	DESPESAS EMPENHADAS		DESPESAS LIQUIDADAS		DESPESAS PAGAS		INSCRITOS EM RESTOS A PAGAR NÃO PROCESSADOS (g)
			Até o Bimestre (d)	% (d / c) x 100	Até o Bimestre (e)	% (e / c) x 100	Até o Bimestre (f)	% (f / c) x 100	
ATENÇÃO BÁSICA (XL) = (IV + XXXII)	1.131.888.000,00	1.159.910.733,77	699.771.805,48	60,33	668.265.047,00	57,61	664.881.912,99	57,32	
ASSISTÊNCIA HOSPITALAR E AMBULATORIAL (XLI) = (V + XXXIII)	1.896.825.000,00	2.045.631.732,82	1.494.658.795,77	73,07	1.434.803.536,86	70,14	1.434.113.369,22	70,11	
SUPOORTE PROFILÁTICO E TERAPÊUTICO (XLII) = (VI + XXXIV)	-	-	-	-	-	-	-	-	
VIGILÂNCIA SANITÁRIA (XLIII) = (VII + XXXV)	30.419.000,00	30.777.561,22	16.704.144,91	54,27	15.336.866,17	49,83	15.519.046,59	35,55	
VIGILÂNCIA EPIDEMIOLÓGICA (XLIV) = (VIII + XXXVI)	16.726.000,00	17.126.000,00	7.639.829,46	44,61	7.322.892,49	42,76	7.133.046,80	41,65	
ALIMENTAÇÃO E NUTRIÇÃO (XLV) = (XIX + XXXVII)	-	-	-	-	-	-	-	-	
OUTRAS SUBFUNÇÕES (XLVI) = (X + XXXVIII)	-	-	-	-	-	-	-	-	
TOTAL DAS DESPESAS COM SAÚDE (XLVII) (XI + XXXIX)	3.075.858.000,00	3.253.546.027,81	2.220.984.366,96	68,16	2.127.829.081	65,40	2.123.660.830,48	65,27	

FONTE: SGP – Sistema de Gestão Pública

NOTA:

(1) Nos cinco primeiros bimestres do exercício, o acompanhamento será feito com base na despesa liquidada. No último bimestre do exercício, o valor deverá corresponder ao total da despesa empenhada.

Para o acompanhamento bimestral o percentual executado pela despesa empenhada corresponde ao valor de: **18,07%**

(2) Até o exercício de 2018, o controle da execução de restos a pagar considerava apenas os valores dos restos a pagar não processados (regra antiga). A partir do exercício de 2019, o controle da execução dos restos a pagar considera os restos a pagar processados e não processados (regra nova).

(3) Essas despesas são consideradas executadas pelo ente transferidor

Prefeito: EDUARDO PIMENTEL

Sec. Mun. De Finanças: VÍTOR PLUPPI

Contador: CLAUDINEI Nogueira – CRC nº 042.556/O-2

COMPARATIVO DOS INDICES APURADOS

Bimestre /Exercício	% sobre despesa Empenhada	% sobre despesa Liquidada
6º Bimestre de 2022	21,01	20,68
1º Bimestre de 2023	19,62	17,08
2º Bimestre de 2023	20,02	19,05
3º Bimestre de 2023	20,55	20,20
4º Bimestre de 2023	21,78	21,06
5º Bimestre de 2023	22,36	22,18
6º Bimestre de 2023	22,57	22,31
1º Bimestre de 2024	17,76	16,60
2º Bimestre de 2024	15,87	15,24
3º Bimestre de 2024	17,88	17,57
4º Bimestre de 2024	18,86	18,07
5º Bimestre de 2024	19,66	19,48
6º Bimestre de 2024	20,29	20,03
1º Bimestre de 2025	18,19	16,97
2º Bimestre de 2025	15,94	15,64
3º Bimestre de 2025	17,09	16,92
4º Bimestre de 2025	18,07	17,45

Conselheira Malu Gomes – Associação de Entidades de Mulheres do Paraná ASSEMPA – Seguimento Usuário: parabeniza a gestão pelas contas aprovadas sem ressalvas já a muitos anos. Parabeniza os técnicos da SMS e FEAS.

Conselheiro Juliano Schmidt Gevaerd – Superintendente Executivo - SMS - Secretaria Municipal de Saúde de Curitiba – Coordenador da Comissão de Orçamento e Finanças - Segmento Gestor: apresentou e procedeu a leitura parcial do Processo n.º 193244/2025 Acórdão 2324/25, que trata da aprovação das contas da SMS referente 2024.



TRIBUNAL DE CONTAS DO ESTADO DO PARANÁ

PROCESSO Nº: 193244/25
ASSUNTO: PRESTAÇÃO DE CONTAS ANUAL
ENTIDADE: FUNDO MUNICIPAL DE SAÚDE DE CURITIBA
INTERESSADO: BEATRIZ BATTISTELLA NADAS, TATIANE CORREA DA SILVA FILIPAK
ADVOGADO / PROCURADOR:
RELATOR: CONSELHEIRO SUBSTITUTO LIVIO FABIANO SOTERO COSTA

ACÓRDÃO Nº 2324/25 - Primeira Câmara

Prestação de contas anual. Fundo Municipal de Saúde de Curitiba. Exercício de 2024. Regularidade.

I - RELATÓRIO

Tratam os autos de prestação de contas da senhora BEATRIZ BATTISTELLA NADAS, gestora do Fundo Municipal de Saúde de Curitiba, relativas ao exercício financeiro de 2024.

A Coordenadoria de Contas, por meio da Instrução nº 930/25 – CCONTAS (Peça 06), opinou pela regularidade das contas.

O Ministério Público de Contas, mediante o Parecer nº 683/25 – 1PC (Peça 07), manifestou-se no mesmo sentido.

II - FUNDAMENTAÇÃO

Considerando que os autos foram devidamente constituídos, na forma definida pela Instrução Normativa nº 178/2023, não tendo sido identificada qualquer irregularidade quanto aos itens objetos de análise que compõem o escopo definido normativamente, as contas devem ser julgadas regulares.

Dessa forma, adoto como razões de decidir e parte integrante do presente voto os atos acima elencados, expedidos pela unidade técnica e Ministério Público de Contas.



TRIBUNAL DE CONTAS DO ESTADO DO PARANÁ

III - VOTO

Pelo exposto, nos termos do art. 16, inciso I, da Lei Complementar Estadual nº 113/2005, proponho o voto pela **regularidade das contas** da senhora BEATRIZ BATTISTELLA NADAS, gestora do Fundo Municipal de Saúde de Curitiba, relativas ao exercício financeiro de 2024.

Após certificado o trânsito em julgado desta decisão, remetam-se os autos à Diretoria de Protocolo para o arquivamento do processo, conforme disposto nos artigos 168, VII e 398, § 1º, do Regimento Interno.

VISTOS, relatados e discutidos,

ACORDAM

Os membros da Primeira Câmara do TRIBUNAL DE CONTAS DO ESTADO DO PARANÁ, nos termos do voto do relator, Conselheiro Substituto LIVIO FABIANO SOTERO COSTA, por unanimidade, em:

I- Julgar **regulares as contas** da senhora BEATRIZ BATTISTELLA NADAS, gestora do Fundo Municipal de Saúde de Curitiba, relativas ao exercício financeiro de 2024.

II- remeter, após certificado o trânsito em julgado desta decisão, os autos à Diretoria de Protocolo para o arquivamento do processo, conforme disposto nos artigos 168, VII e 398, § 1º, do Regimento Interno.

Votaram, nos termos acima, os Conselheiros IVAN LELIS BONILHA, JOSE DURVAL MATTOS DO AMARAL e MAURÍCIO REQUIÃO DE MELLO E SILVA.

Presente o Procurador do Ministério Público junto ao Tribunal de Contas FLÁVIO DE AZAMBUJA BERTI.

Plenário Virtual, 21 de agosto de 2025 – Sessão Ordinária Virtual nº 14.

LIVIO FABIANO SOTERO COSTA

Relator

IVAN LELIS BONILHA

Presidente

Conselheiro Juliano Schmidt Gevaerd: apresentou os itens do RDQA pertinentes a esta Comissão.

Secretaria Municipal da Saúde de Curitiba

Relatório Detalhado do
Quadrimestre Anterior
(RDQA)
2º quadrimestre de
2025



5

1. Considerações:

A Secretaria Municipal da Saúde (SMS) apresenta o Relatório Detalhado do 2º Quadrimestre de 2025, atendendo ao determinado na Lei Complementar Nº 141, de 13 de janeiro de 2012 em seu Capítulo IV, Seção III:

"Art. 34. A prestação de contas prevista no art. 37 conterá demonstrativo das despesas com saúde integrante do Relatório Resumido da Execução Orçamentária, a fim de subsidiar a emissão do parecer prévio de que trata o art. 56 da Lei Complementar Nº 101, de 4 de maio de 2000.

Art. 35. As receitas correntes e as despesas com ações e serviços públicos de saúde serão apuradas e publicadas nos balanços do Poder Executivo, assim como em demonstrativo próprio que acompanhará o relatório de que trata o § 3º do art. 165 da Constituição Federal.

Art. 36. O gestor do SUS em cada ente da Federação elaborará Relatório detalhado referente ao quadrimestre anterior, o qual conterá, no mínimo, as seguintes informações:

I - montante e fonte dos recursos aplicados no período;

II - auditorias realizadas ou em fase de execução no período e suas recomendações e determinações;

III - oferta e produção de serviços públicos na rede assistencial própria, contratada e conveniada, cotejando esses dados com os indicadores de saúde da população em seu âmbito de atuação.

§ 5º O gestor do SUS apresentará, até o final dos meses de maio, setembro e fevereiro, em audiência pública na Casa Legislativa do respectivo ente da Federação, o Relatório de que trata o caput."

Este relatório está sistematizado conforme determina a legislação de planejamento do SUS, com foco na integração das informações, de forma a facilitar o planejamento e monitoramento das ações e serviços em saúde e em consonância com a Portaria GM nº 750, de 29 de abril de 2019, que altera a Portaria de Consolidação nº 1/GM/MS, de 28 de setembro de 2017, para instituir o Sistema DigisUS Gestor/Módulo de Planejamento – DGMP, no âmbito do Sistema Único de Saúde – SUS, e aponta no artigo 436 que:

"Art. 436. O DGMP deve ser obrigatoriamente utilizado pelos estados, Distrito Federal e municípios, para:

I - registro de informações e documentos relativos:

a) ao Plano de Saúde;

b) à Programação Anual de Saúde; e

c) às metas da Pactuação Interfederativa de Indicadores;

II - elaboração de:

a) Relatório Detalhado do Quadrimestre Anterior - RDQA; e

b) Relatório Anual de Gestão - RAG; e

III - envio ao Conselho de Saúde respectivo..."

Contempla a avaliação proporcional do cumprimento das metas estabelecidas para o ano de 2025 da Programação Anual de Saúde (PAS), sendo pactuada e aprovada através da Resolução nº 14/2025 CMS.

Os dados apresentados são preliminares e foram atualizados para análise no sistema DIGISUS em 01/09/2025.

2. Introdução:

A Secretaria Municipal da Saúde tem como Missão: Formular e desenvolver a Política Municipal de Saúde, com a participação da sociedade, fortalecendo as redes de atenção à saúde, aliando inovação, pessoas e processos para a promoção do cuidado integral, acessível, afetivo, humanizado e oportuno, pautado na eficiência, efetividade, equidade, qualidade e sustentabilidade.

O Sistema Único de Saúde (SUS) de Curitiba conta com uma rede de serviços de saúde no contexto de capital de Estado. Possui gestão plena do sistema de saúde, presta serviços em todos os níveis de complexidade aos seus moradores e a cidadãos de outros municípios, tendo em vista o grande acúmulo de tecnologias em saúde existentes na cidade.

A Rede de Atenção do SUS Curitiba é composta por 157 equipamentos próprios, distribuídos em 10 Distritos Sanitários (Bairro Novo-BN; Boa Vista-BV; Boqueirão-BQ; Cajuru-CJ; CIC; Matriz-MZ; Portão-PR; Pinheirinho-PN; Santa Felicidade-SF; Tatuquara-TQ). Ao longo dos anos, construiu-se uma rede ampliada de serviços, tendo como porta de entrada a Atenção Primária à Saúde, organizada para o trabalho com base populacional em territórios determinados (áreas de abrangência).

Conta com 109 Unidades Básica de Saúde (UBS), sendo 53 com Estratégia de Saúde da Família e 56 Tradicionais, nove Unidades de Pronto Atendimento (UPA), 13 Centros de Atenção Psicossocial (CAPS), cinco Unidades Especializadas/Especialidades Médicas, três Centros de Especialidades Odontológicas, um Complexo Regulador de Urgência e Emergência, dois Hospitais, um Pronto Socorro Especializado(Casa Irmã Dulce), um Laboratório de Análises Clínicas, uma Central de Vacinas, 11 Central de Gestão de Saúde (10 Distritos Sanitários e sede SMS) e um Centro de Zoonoses. Somado a isso, há contratos de prestação de serviços junto a prestadores de clínicas especializadas, hospitais e serviços de apoio diagnóstico e terapêutico.

A Fundação Estatal de Atenção à Saúde de Curitiba (FEAS) é uma entidade pública de direito privado que integra a estrutura da administração indireta do Município de Curitiba, criada através da Lei Municipal 13.663, de 21 de dezembro de 2010, teve seu escopo ampliado pela Lei Municipal 15.507/2019, de 18 de setembro de 2019.

O Conselho Municipal de Saúde de Curitiba (CMS) foi criado a partir da lei municipal nº 7.631, de 25 de abril de 1991 (alterada pela lei 10.179/01, 11.464/05, 14.766/2015 e 15.271/2018). É um órgão colegiado, de caráter permanente e deliberativo, consultivo e normativo. O decreto municipal nº 1208/2024, efetiva a composição do CMS para gestão 2024-2027.

Ação: 6.1.2 Acompanhar e facilitar a execução da rubrica orçamentária específica para o Conselho Municipal de Saúde - CMS dentro do orçamento geral da Secretaria Municipal de Saúde - SMS. Indicador: Execução orçamentária da rubrica específica do CMS acompanhada e facilitada.	Meta anual: 1
	Resultado quadrimestral: 1
	Resultado acumulado: 1
Análise de tendência e/ou avaliação de resultados: A ação está implementada e o resultado é o esperado no 2º quadrimestre.	
Ação: 6.1.3 Investir na formação dos conselheiros de saúde (Local, Distrital e Municipal) com a construção e implementação de cronograma de educação permanente voltado a este público. Indicador: Cronograma anual de formação dos conselheiros de saúde construído e implementado sendo apreciado no relatório quadrimestral.	Meta anual: 1
	Resultado quadrimestral: 0
	Resultado acumulado: 0

Relatório Detalhado do Quadrimestre Anterior – 2º quadrimestre 2025 – SMS Curitiba

Análise de tendência e/ou avaliação de resultados:
Continuidade nas capacitações de formação para Conselheiros de Saúde da gestão 2024/2027, estão previstas para o próximo quadrimestre.

Diretriz 7 Qualificação da Gestão e do Financiamento em Saúde.

Objetivo - Estabelecer ações para que os projetos assistenciais desenvolvidos pela Secretaria Municipal da Saúde sejam viáveis e estejam em consonância à realidade orçamentária e financeira, objetivando que os resultados destas ações sejam eficientes, efetivo e oportuno.

Ação: 7.1.1. Monitorar os custos de cada ponto de atenção apresentando os resultados ao Conselho Municipal de Saúde. Indicador: Percentual de equipamentos com os custos monitorados/ano.	Meta anual: 100%
	Resultado quadrimestral: 100%
	Resultado acumulado: 100%
Análise de tendência e/ou avaliação de resultados: Realizado monitoramento dos custos de pontos de atenção.	

Ação: 7.1.4 Monitorar o contrato de gestão da Fundação Estatal de Atenção à Saúde – FEAS. Indicador: Número de relatórios de prestação de contas apresentado.	Meta anual: 3
	Resultado quadrimestral: 1
	Resultado acumulado: 2
Análise de tendência e/ou avaliação de resultados: Relatório elaborado no quadrimestre, apresentado nas instâncias conforme estabelecido em Legislação.	
Ação: 7.1.5 Implantar o programa Remédio em Casa. Indicador: Programa implantado.	Meta cumprida
Ação: 7.1.6 Elaborar estudo sobre diferentes estratégias de gestão: Fundação Estatal de Atenção em Saúde de Curitiba – FEAS, Organização Social de Saúde, Parceria Público Privada, com a finalidade de aperfeiçoar a prestação de serviços com conhecimento do CMS. Indicador: Estudo elaborado	Meta cumprida

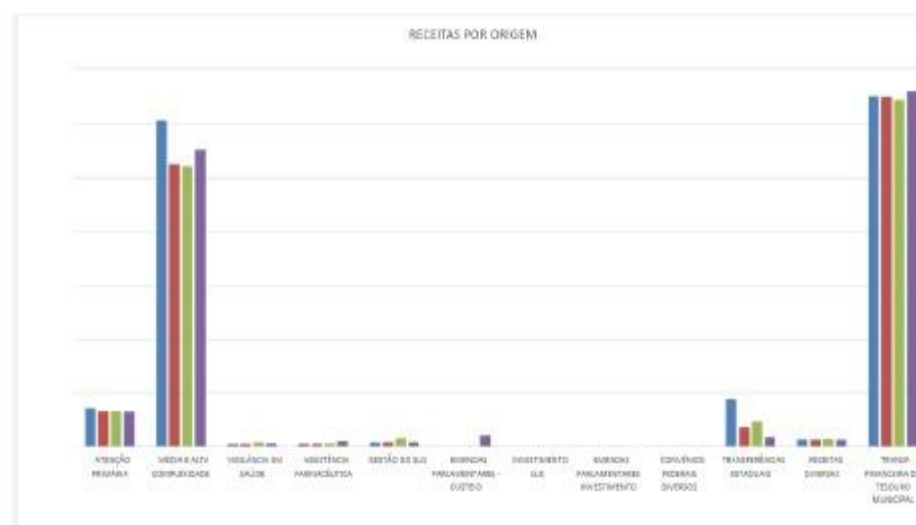
Diretriz 8 Enfrentamento à situação de emergência em saúde pública em decorrência da infecção humana pelo novo Coronavírus.

Objetivo: Estabelecer respostas coordenadas no âmbito do Município de Curitiba, mantendo consonância com as definições dos níveis de gestão estadual e federal, adotando medidas para reduzir a morbimortalidade decorrente da disseminação do novo Coronavírus (COVID-19).


Ação: 8.1.1 Operacionalizar o Plano de Contingência para resposta às emergências em saúde pública do município contra COVID-19. Indicador: Plano de Contingência para resposta às emergências em saúde pública do município contra COVID-19 mantido.	Meta cumprida
Ação: 8.1.2 Operacionalizar o plano de vacinação contra a COVID-19. Indicador: Plano de Vacinação contra a COVID-19 operacionalizado.	Meta cumprida
Ação: 8.1.3 Manter atualizado no sítio eletrônico da SMS conjunto de informações e materiais técnicos relativos à COVID-19. Indicador: Informações e materiais técnicos relativos à COVID-19 desenvolvidos e disponibilizados	Meta anual: 1
	Resultado quadrimestral: 1
	Resultado acumulado: 1
Análise de tendência e/ou avaliação de resultados: Site com informações e materiais técnicos disponíveis pelo endereço: https://imunizaja.curitiba.pr.gov.br/painelcovid/	

8. Execução Orçamentária e Financeira

 RECEITAS POR ORIGEM - GRUPOS DE RECURSOS Comparativo 2º Quadrimestre de 2024 e 2025							
RECEITA POR ORIGEM - GRUPOS	RECEITA POR ORIGEM - GRUPOS DE RECURSOS						
	VALORES EM REAIS						
DISCRIMINAÇÃO DAS RECEITAS	2º QUADRIMESTRE 2024	2º QUADRIMESTRE DE 2025				TOTAL	PERCENT. SOBRE TOTAL
		MAIO	JUNHO	JULHO	AGOSTO		
ATENÇÃO PRIMÁRIA	59.944.616,07	14.380.116,12	13.169.973,88	13.180.019,38	13.044.645,38	53.774.249,46	4,98%
MÉDIA E ALTA COMPLEXIDADE	499.274.638,18	121.481.009,77	105.366.984,10	104.535.700,87	110.689.569,81	442.081.264,55	40,54%
VIGILÂNCIA EM SAÚDE	3.884.671,84	1.013.060,74	932.452,66	1.682.830,80	1.239.454,74	4.887.818,96	0,44%
ASSISTÊNCIA FARMACÉUTICA	3.769.514,77	1.064.220,80	1.064.230,80	1.212.040,70	2.088.900,10	5.439.402,40	0,50%
GESTÃO DO SUS	8.911.502,27	1.520.278,85	1.675.545,73	1.249.436,33	1.689.889,03	8.051.009,94	0,74%
REVENIDAS PARLAMENTARES - CUSTEIO	-	-	-	-	4.276.585,00	4.276.585,00	0,39%
INVESTIMENTO SUS	-	-	-	-	-	-	0,00%
REVENIDAS PARLAMENTARES INVESTIMENTO	-	-	-	-	-	-	0,00%
CONVÊNIOS FEDERAS DIVERSOS	-	-	-	-	-	-	0,00%
TRANSFERÊNCIAS ESTADUAIS	36.922.578,02	17.858.678,15	7.234.975,12	8.467.169,39	3.685.336,00	38.246.159,66	3,51%
RECEITAS DIVERSAS	13.682.617,44	2.803.819,36	1.648.700,15	1.915.354,86	2.677.868,54	11.055.742,91	1,01%
TRANSF. FINANCEIRA DO TESOURO MUNICIPAL	487.445.226,70	150.703.857,88	130.486.013,54	129.256.785,52	132.385.860,78	522.641.517,50	47,97%
TOTAL RECEITAS ORÇAMENTÁRIAS	946.280.571,91	290.825.172,17	162.588.076,00	265.509.391,65	271.485.109,86	1.090.407.749,78	100,00%



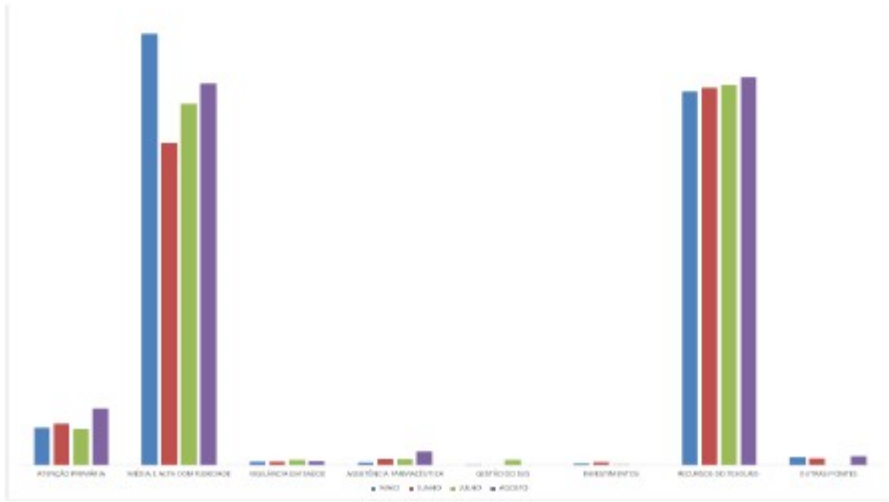
Fonte: Módulo Orçamento- SGP

 FUNDO MUNICIPAL DA SAÚDE NÚCLEO DE APOIO FINANCEIRO RECEITAS POR COMPONENTES						
DISCRIMINAÇÃO	MAIO	JUNHO	JULHO	AGOSTO	TOTAL SEGUNDO QUADRIMESTRE	PERCENTUAL SOBRE TOTAL
RECEITAS ORÇAMENTÁRIAS						
FUNDO A FUNDO						
ATENÇÃO PRIMÁRIA	14.389.216,32	13.359.373,88	13.189.013,38	13.044.645,88	53.982.249,46	4,95%
MÉDIA E ALTA COMPLEXIDADE	121.481.089,77	106.888.884,13	104.535.700,87	110.888.688,81	443.804.363,58	40,54%
VIGILÂNCIA EM SAÚDE	1.013.089,74	931.452,68	1.582.890,80	1.209.454,74	4.837.888,96	0,44%
ASSISTÊNCIA FARMACÉUTICA	1.084.299,80	1.084.299,80	1.211.040,79	2.058.500,30	5.438.440,69	0,50%
GESTÃO DO SUS	1.529.278,85	1.675.345,73	3.249.896,33	1.606.689,03	8.061.209,94	0,74%
RENDAS PARLAMENTARES - CUSTEIO	-	-	-	4.276.585,00	4.276.585,00	0,39%
INVESTIMENTO SUS	-	-	-	-	-	-
RENDAS PARLAMENTARES - INVESTIMENTO	-	-	-	-	-	-
CONVÊNIOS FEDERAIS DIVERSOS	-	-	-	-	-	-
TRANSFERÊNCIAS FEDERAIS	139.418.016,48	122.209.207,19	123.009.002,08	122.026.046,00	506.662.271,75	47,99%
RECEITAS DE OUTROS ORÇAMENTOS						
Vigilância em Saúde - Estado - VIGIASUS	-	-	-	-	-	-
SAU - Repasse Estadual	1.645.047,78	1.645.047,78	1.645.047,78	1.645.047,78	6.580.191,12	0,60%
Assistência Farmacéutica - Estado (FUNBALDE)	10.287.564,48	-	-	-	10.287.564,48	0,94%
Atenção Integral Adolescentes em Convênio com a Lei	-	-	-	-	-	-
Programa de Qualificação dos Conselhos Municipais	-	-	-	-	-	-
Núcleos de Apoio à Saúde da Família - NASF - Estado	48.820,00	-	29.420,00	134.020,00	212.260,00	0,02%
HOSPUS - Rede de Urgência e Emergências e MIn Paranaense - R	1.632.838,34	1.289.837,24	1.101.201,61	1.706.768,23	5.729.645,42	0,52%
Investimentos	254.317,95	309.000,00	2.709.000,00	200.000,00	3.472.317,95	0,32%
CONVÊNIOS ESTADUAIS DIVERSOS	-	-	-	-	-	-
TRANSFERÊNCIAS ESTADUAIS	17.859.578,55	7.234.975,12	9.467.169,39	3.685.336,00	38.246.159,06	3,51%
RECEITAS DE OUTROS RECURSOS						
RECEITAS DE APLICAÇÕES FINANCEIRAS	2.889.819,36	2.648.700,15	2.325.308,33	2.677.668,54	11.541.536,38	1,02%
RECEITAS DIVERSAS (1)	-	-	46,53	-	46,53	0,00%
TRANSF. FINANCEIRA DO TESOUREO MUNICIPAL	130.719.857,88	139.495.013,54	129.256.785,32	132.185.660,76	531.657.317,50	47,99%
TOTAL DAS RECEITAS ORÇAMENTÁRIAS	290.825.172,27	262.539.076,09	265.539.394,60	271.485.109,66	1.090.407.749,78	100,00%

Fonte: Módulo Orçamento- SGP

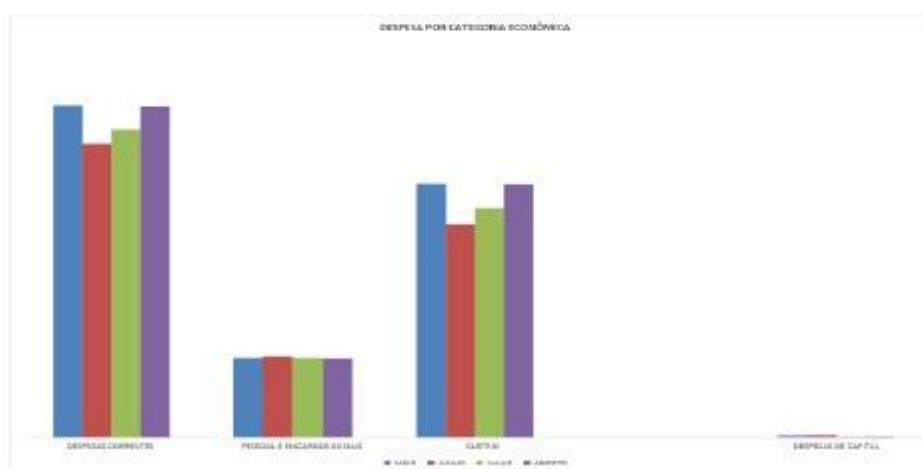

FUNDO MUNICIPAL DA SAÚDE
NÚCLEO DE ACESSO E FINANCIAMENTO
DESPESAS PAGAS POR GRUPOS
Comparativo 2º Quadrimestre de 2024 e 2025

GRUPOS	DESPESAS PAGAS POR GRUPO DE RECURSOS							TOTAL 2º QUADRIMESTRE	PERCENTUAL SOBRE TOTAL
	VALORES EM REAIS								
	2º QUADRIMESTRE 2024	1º QUADRIMESTRE DE 2025							
	MAIO	JUNHO	JULHO	AGOSTO					
ATENÇÃO PRIMÁRIA	59.705.175,00	12.071.064,07	14.417.250,56	12.309.856,16	10.005.416,00		28.804.586,79	5,21%	
MÉDIA ALTA COMPLEXIDADE	333.519.615,85	136.081.082,54	111.939.861,39	113.408.990,10	151.899.411,40		513.339.345,43	43,92%	
VIGILÂNCIA EM SAÚDE	5.100.731,72	1.040.025,04	1.000.007,00	1.010.050,14	1.204.417,53		5.254.519,71	0,41%	
ASSISTÊNCIA FARMACÊUTICA	11.751.631,50	553.487,51	1.501.055,76	1.910.050,11	4.029.290,81		7.545.371,69	0,64%	
GESTÃO DE SUS	1.550.194,00	16.700,04	-	1.053.207,10	-		2.619.901,14	0,15%	
INVESTIMENTOS	10.140.400,42	421.420,00	537.027,40	111.220,00	-		1.090.067,40	0,11%	
RECURSOS DO TERCIO	184.201.317,00	138.661.476,13	141.216.270,50	142.110.910,05	140.778.638,88		563.377.295,67	46,60%	
OUTRAS FONTES	12.700.017,10	2.501.187,08	2.149.047,00	-	1.021.076,31		6.171.310,47	0,05%	
TOTAL PAGO (despesa operacional)	1.345.712.882,59	297.867.885,01	281.718.585,80	275.465.256,16	296.156.190,29		1.151.207.723,01	85,60%	



Fonte: Módulo Orçamento- SGP

FUNDO MUNICIPAL DA SAÚDE							
NÚCLEO DE ACESSORAMENTO FINANCEIRO							
DESPESAS PAGAS POR CATEGORIA ECONÔMICA							
Comparativo 2º Quadrimestre de 2024 e 2025							
DESCRIÇÃO	DESPESAS PAGAS POR CATEGORIA ECONÔMICA						
	VALORES EM REAIS						
	2º QUADRIMESTRE 2024	2º QUADRIMESTRE DE 2025				TOTAL 2º QUADRIMESTRE	PERCENTUAL SOBRE TOTAL
MAIO		JUNHO	JULHO	AGOSTO			
DESPESAS CORRENTES	1.126.895.623,43	296.286.882,41	261.908.054,12	224.773.967,15	235.482.913,98	1.128.451.799,86	99,58%
PESSOAL E ENCARGOS SOCIAIS	316.889.270,89	70.348.209,45	71.738.950,11	70.288.634,48	69.968.777,93	282.345.551,87	24,92%
CUSTEIO	810.006.352,54	225.938.672,96	190.169.104,11	154.485.332,67	165.514.136,05	846.106.247,99	74,67%
DESPESAS DE CAPITAL	18.817.259,55	1.581.026,60	1.838.309,53	639.169,01	675.974,28	4.716.479,42	0,42%
TOTAL PAGO (Despesa Orçamentária)	1.145.712.882,98	297.867.909,01	263.746.363,65	225.413.136,16	236.158.888,26	1.133.168.279,88	100,00%



Fonte: Módulo Orçamento- SGP

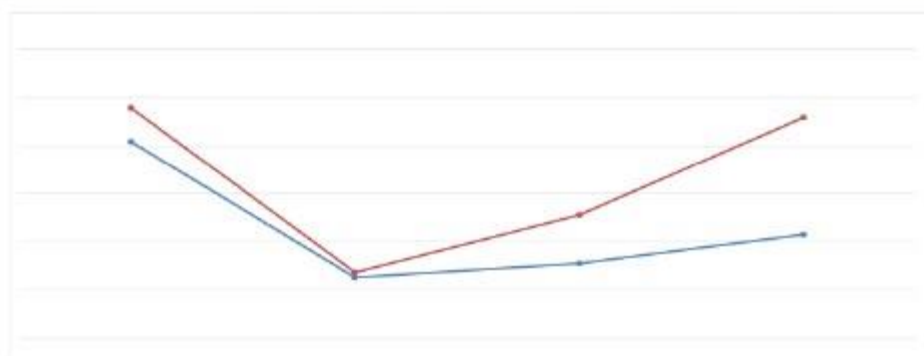
FUNDO MUNICIPAL DA SAÚDE
NÚCLEO DE ACESSORAMENTO FINANCEIRO
PRESTAÇÃO DE CONTAS - 2º QUADRIMESTRE/2025
DESPESAS PAGAS POR DETALHES

Detalhe	Mai	Junho	Julho	Agosto	2º Quadrimestre
30 - PAGAMENTO ESCRITURAL	-	-	4.400,00	-	4.400,00
333 - CONDOMÍNIO	438,07	427,17	444,87	5.263,47	6.573,58
346 - SEGUROS	-	-	7.773,04	-	7.773,04
347 - SERV. CHAVEIRO	-	1.257,50	-	450,00	1.707,50
357 - MULTA TRANSITO	-	2.874,29	-	-	2.874,29
361 - LICENCIAM. VEÍCULO	-	3.945,18	4.257,45	389,12	8.091,85
3212 - FMS - VALF. TRANSPORT	95.688,47	79.403,22	1.30.676,35	56.723,34	364.490,38
3214 - FMS - ADIANTAMENTO PARA VIAGEM	8.415,00	5.830,00	825,00	4.957,50	20.027,50
3215 - FMS - PRONTO PAGAMENTO	9.000,00	5.900,00	30.300,00	10.950,00	56.150,00
3218 - FMS - LOCAÇÃO DE IMOVEIS	1.045.757,43	3.022.805,00	1.094.087,29	1.136.190,01	4.298.840,60
3219 - SMS - FUNCIONÁRIO A DISPOSICAO	82.370,50	-	30.250,21	67.647,78	180.277,53
3220 - FMS - ESTAGIÁRIOS IMAP - BOLSA ALUGUILO	319.462,79	239.161,26	197.306,40	246.379,02	806.309,47
3223 - FMS - MAN PROP REFOR	-	20.515,85	-	-	20.515,85
3227 - FMS - DESP. INMETRO. MULTAS TRANSITO	-	-	1.037,60	-	1.037,60
3228 - FMS - CONTRATO GESTÃO - FEACS	47.386.937,84	47.386.937,84	51.787.777,83	51.140.937,60	197.702.591,11
3232 - FMS - CORREIOS E TELEGRAFOS	1.923,06	9.149,38	972,67	1.717,17	7.762,28
3233 - FMS - SUS AMBULAT. PESS. AJR	-	-	2.183.437,37	4.538.709,25	6.722.146,62
3236 - FMS - SERV. ALARME E MONITORAMENTO	120.501,78	120.501,78	-	241.823,30	482.826,86
3240 - FMS - LOCAÇÃO ONIBUS/VEÍCULOS	1.524.782,57	1.589.579,46	1.009.342,35	1.616.776,01	6.347.480,39
3243 - FMS - LOCAÇÃO MAO-DE-OBRA	441.594,20	184.742,71	633.715,83	679.455,63	1.939.448,37
3267 - FMS - CURSOS/INSCRIÇÕES/TREIN	16.719,84	168.700,00	-	-	185.419,84
3270 - FMS - VIGILÂNCIA SANITARIA	31.304,59	35.416,67	35.416,67	30.833,34	132.971,27
3285 - FMS - CARENCIA NUTRICIONAL	-	-	-	262.185,37	262.185,37
3287 - FMS - PROGRAMA SAUDE MENTAL	322.469,28	120.001,81	600.132,90	96.592,17	1.141.176,16
3304 - SMS - COPEL	538.088,71	478.238,14	528.476,63	572.137,34	2.117.940,82
3306 - SMS - SANEPAR	186.039,94	161.069,32	165.015,56	166.028,79	678.133,61
3307 - SMS - DESP. TELEFONIA FIXA E MOVEL	99.870,38	100.791,39	-	243.727,10	444.389,17
3333 - FMS - PROGRAMA SAUDE BUCAI	16.200,00	18.300,00	16.650,00	9.000,00	60.150,00
3354 - FMS - INSS - REC. INST NAC DO SEG SOCIAL - PJ	-	248,34	-	-	248,34
3362 - FMS-XC 125 CONTROLE DA TUBERCULOSE	6.948,24	7.119,98	-	34.785,71	48.853,94
3365 - FMS - COMBUSTIVEIS E LUBRIFICANTES	707.257,96	329.699,58	7.806,59	676.386,08	1.721.149,61
3369 - FMS - DESPESAS COM DESLOCAMENTOS DE SERVIDORES EM	5.692,89	28.030,66	5.231,62	13.934,88	52.890,05
3370 - FMS - DESPESAS COM PUBLICIDADE	110.166,69	23.527,55	4.521,82	22.969,71	161.185,77
3371 - FMS - DESP. COM VIAGENS - PASSAGENS-HOSPEDAGENS	6.691,41	809,60	7.879,77	34.695,15	50.066,93
3372 - FMS - DESP DE CARTORIO/DEP JUDICIAL	3.440,00	-	-	5.790,00	7.230,00
3373 - FMS - EQUIPAMENTOS DE PROTEÇÃO INDIVIDUAL - EPI	990,00	36.037,09	13.355,19	141.267,20	191.649,48
3376 - FMS - INSUMOS DE LABORATORIO	359.698,79	342.218,45	193.335,45	395.613,53	1.090.866,20
3377 - FMS - INFORMÁTICA INSUMOS, SERV. LOCAÇÕES	2.479.695,93	3.568.570,86	3.357.871,87	4.916.003,21	14.312.141,87
3379 - FMS - LOCAÇÕES DE EQUIP. DIVERSOS	4.463.923,49	3.397.831,71	1.875.977,37	3.517.596,36	13.255.328,93
3380 - FMS - MANUT.EQUIP. MEDICOS/ODONTOLOGICOS	193.838,21	422.458,74	144.975,95	535.653,12	1.296.926,02
3381 - FMS - MANUTENÇÃO DE EQUIPAMENTOS E MOVEIS	126.660,05	166.575,28	63.896,05	193.159,18	550.290,56
3382 - FMS - MANUTENÇÃO DA FROTA DE VEICULOS PROPRIOS	6.266,32	25.023,55	22.728,57	72.944,20	126.962,64
3383 - FMS - MATERIAL DE EXPEDIENTE	33.963,00	37.180,00	2.935,00	-	74.078,00
3384 - FMS - MATERIAL DE LIMPEZA E HIGIENE	45.637,00	994,00	-	32.688,00	89.319,00
3385 - FMS - MATERIAL MEDICO ENFERMAGEM	512.899,15	1.178.855,43	1.098.140,80	2.852.270,82	5.642.166,20
3386 - FMS - MATERIAL ODONTOLOGICO	352.283,29	185.728,15	336.261,68	1.075.316,92	1.949.590,04
3387 - FMS - MEDICAMENTOS	1.883.169,99	4.023.380,41	2.225.456,06	5.454.693,98	13.587.100,44
3388 - FMS - ORTESES E PROTESES DISTRIBUIDAS NAS US. E MALHA	40.925,00	-	27.224,00	92.340,00	160.489,00
3390 - FMS - PROGRAMA SUPLEMENTAÇÃO ALIMENTAR	517.738,20	453.913,70	390.313,00	579.985,55	1.941.940,45
3392 - FMS - REFORMA E MANUTENÇÃO DE PROPRIOS	1.177.030,96	1.859.016,00	1.236.160,68	2.564.834,22	6.837.041,86
3393 - FMS - RESSARCIMENTO DIVERSOS	2.206.646,34	2.449.187,43	2.305.033,10	3.289.500,07	10.250.426,94
3396 - FMS - SERV. DE LIMPEZA E CONSERVAÇÃO	842.603,02	733.804,59	1.524.724,35	1.656.787,23	4.757.919,19
3397 - FMS - SERVIÇOS DE LOCAÇÃO COPIADORAS	578.833,24	8.813,97	12.758,46	836.725,40	1.437.131,07
3402 - FMS - GENEROS ALIMENTICIOS	2.688,64	15.330,00	876,00	7.775,83	26.670,47
3404 - FMS - MATERIAL PFRMAMNTF	1.581.026,60	1.830.909,53	629.169,01	675.974,28	4.716.479,42

1438 - FMS - MATERIAL DE CONSUMO DIVERSOS	107.792,00	-464.050,76	183.809,95	188.176,72	943.829,43
1420 - FMS - PRESTADORES DE SERVIÇOS AO SUS - SUS HOSPITALAR	8.016.013,08	7.857.966,29	12.600.932,11	8.244.376,61	36.718.886,09
1421 - FMS - PRESTADORES DE SERVIÇOS AO SUS AMBULATORIAL	9.220.172,19	15.328.054,16	9.870.935,99	8.817.912,14	43.237.034,48
1422 - FMS - PRESTADORES SERV.SUS ESTRAT.AMBULATORIAL	7.340.555,82	7.249.861,14	7.166.528,58	7.489.804,91	29.246.750,46
1423 - FMS - PRESTADORES SERV.SUS ESTRAT.HOSPITALAR	6.788.630,40	11.039.959,99	8.012.603,74	8.049.569,24	33.870.763,37
1427 - S A M U	1.460.474,04	1.630.309,56	1.531.464,82	3.694.593,28	8.316.843,70
1436 - SUS - CONTRATUALIZAÇÃO	25.519.013,92	69.511.056,73	75.865.107,76	70.184.883,54	291.080.071,97
1520 - Desconto Escribal Repasses SUS	46.088.279,05	4.381.462,77	13.330.778,80	25.010.072,47	88.810.593,09
1533 - FMS - Serviço de Logística	85.664,69	137.537,28	85.664,69	85.664,69	394.551,35
1534 - FMS - OBRIGAÇÃO PATRONAL	811.244,90	811.500,67	811.244,90	811.244,90	3.245.235,37
1535 - FMS - FGTS	7.869,08	-	-	-	7.869,08
1544 - FMS - PESSOAL - FOLHA DE PAGAMENTO	62.250,00	62.250,00	62.663,33	60.880,00	248.043,33
1551 - Emendas Parlamentares - FMS	-	-	-	1.000.000,00	1.000.000,00
1552 - Pico de Entregagem	2.576.496,28	1.668.730,31	1.007.589,03	1.642.919,16	6.895.734,78
7039 - CONTRATO DE SERVIÇOS - S332	-	19.510,88	827.400,50	1.022.198,21	1.969.109,59
7038 - TAXAS	-	5.256,80	-	-	5.256,80
TOTAL GERAL	228.431.380,59	192.812.596,79	205.366.630,52	227.074.663,30	854.273.265,20

Fonte: Módulo Orçamento- SGP

FUNDO MUNICIPAL DA SAÚDE NÚCLEO DE ACESSORAMENTO FINANCEIRO					
BALANCETE FINANCEIRO 2º QUADRIMESTRE/2025					
DISCRIMINAÇÃO	MAIO	JUNHO	JULHO	AGOSTO	TOTAL
SALDO DO PERÍODO ANTERIOR	235.941.677,00	228.895.540,88	227.856.781,81	217.836.310,81	235.941.677,00
RECEITA	298.825.172,27	282.588.076,89	285.509.593,85	273.485.100,88	1.099.407.748,79
Orçamento próprio FMS	150.121.314,39	132.092.062,46	136.252.696,33	139.299.248,30	557.765.232,28
Trans. Financeira do Tesouro Municipal	140.705.857,88	150.496.014,44	120.256.785,52	134.185.852,48	545.644.106,32
Dep. do Exercício (Art. 303 da Lei 4320/64)	-	-	-	-	-
DESPESA	297.879.186,29	283.627.877,54	275.529.822,18	295.885.614,36	1.152.922.499,37
Orçamento pago	297.867.880,02	283.758.563,85	275.403.256,19	296.154.800,28	1.153.184.299,34
Incremento econômico-governança	1.217,28	(1.130.686,31)	126.565,99	(273.179,32)	(254.858,94)
Porcentual dos pagamentos sobre a receita	100,42%	100,49%	103,77%	108,09%	103,90%
Saldo do Período	238.896.542,98	227.858.740,44	217.856.310,31	195.705.806,21	238.896.542,98



Fonte: Módulo Orçamento- SGP



FUNDO MUNICIPAL DA SAÚDE
NÚCLEO DE ASSESSORAMENTO FINANCEIRO
PRESTAÇÃO DE CONTAS - 2º QUADRIMESTRE DE 2025

TOTAL DAS RECEITAS PARA APURAÇÃO DA APLICAÇÃO EM AÇÕES E SERVIÇOS PÚBLICOS DE SAÚDE	6.025.818.463,06
TOTAL DAS DESPESAS COM AÇÕES E SERVIÇOS PÚBLICOS DE SAÚDE (RECURSOS PRÓPRIOS)	1.088.661.321,20
PERCENTUAL DE APLICAÇÃO EM AÇÕES E SERVIÇOS PÚBLICOS DE SAÚDE (Despesa empenhada)	18,07%
PERCENTUAL DE APLICAÇÃO EM AÇÕES E SERVIÇOS PÚBLICOS DE SAÚDE (Despesa liquidada)	17,45%

Fonte: Departamento de Contabilidade.

Análise:

O percentual de aplicação em ações e serviços de saúde (despesa empenhada), informado no RREO para o 2º quadrimestre de 2025 e publicado no Portal da Transparência elaborado pelo Município, é de 18,07%, este índice é superior ao índice de aplicação legal de 15% estabelecido pela Constituição Federal/88 e demais legislações que regem esta matéria.

10. Considerações:

O segundo quadrimestre de 2025 foi marcado por importantes avanços na gestão da saúde em Curitiba, com destaque para iniciativas de diálogo, prevenção, inovação tecnológica, fortalecimento da rede hospitalar e integração com a comunidade.

O programa “Café com a Secretária” consolidou-se como espaço permanente de escuta e troca. Realizado mensalmente com diferentes grupos de trabalhadores da Secretaria Municipal da Saúde (SMS), o encontro promove conversas diretas, permitindo à gestão compartilhar seu planejamento estratégico e acolher as demandas dos profissionais.

No campo da imunização, foram intensificadas as estratégias para ampliar a cobertura vacinal, entre as quais se destacam: a realização do Dia D de Vacinação contra a Gripe; a Campanha de Vacinação nas Escolas Municipais, que levou imunizantes diretamente às unidades educacionais, facilitando o acesso das famílias; a ampliação dos horários de atendimento; e a descentralização da aplicação em pontos estratégicos da cidade, como supermercados, universidades, igrejas, feiras e terminais de transporte coletivo.

A vacinação contra o HPV (Papilomavírus Humano) que oferece proteção contra diferentes tipos de câncer, para adolescentes de 9 a 14 anos alcançou cobertura de 89,5%, impulsionada por ações como a aplicação nas escolas e a busca ativa dos faltosos.

Em 19 de maio teve início a vacinação contra a dengue para crianças e adolescentes de 10 a 14 anos. Outras medidas incluíram a aplicação da “dose zero” contra o sarampo em bebês de 6 a 11 meses e a ampliação da faixa etária da vacina contra a Meningite ACWY, com reforço para adolescentes de 11 a 14 anos.

O enfrentamento à dengue foi intensificado com a realização de 23 mutirões “Curitiba sem Mosquito”, que resultaram na coleta de 133,92 toneladas de materiais com potencial para criadouros do *Aedes aegypti*. As ações foram acompanhadas de campanhas educativas direcionadas à população. Além disso, estudantes da Região Metropolitana participaram ativamente das iniciativas, colaborando para a significativa redução dos casos registrados no período.

Inaugurada em julho, a maior biofábrica do mundo especializada na criação de *Aedes aegypti* com Wolbachia, a Wolbito do Brasil. A unidade, instalada na Cidade Industrial de Curitiba (CIC) com mais de 3,5 mil metros quadrados, equipamentos de automação de última geração e uma equipe de cerca de 70 profissionais, a fábrica será responsável pela produção de até 100 milhões de ovos de mosquitos por semana. Os mosquitos carregam a bactéria Wolbachia, que impede a multiplicação dos vírus da dengue, zika e chikungunya em seu organismo.

No âmbito da inovação e transformação digital, foi lançado o novo site da SMS, com design moderno, responsivo e adaptado a dispositivos móveis, ampliando o acesso da população a informações e serviços. Paralelamente, os pacientes agendados passaram a consultar laudos e imagens de exames de raio-x e tomografia eletivos pela internet, por meio da plataforma ClickVita, reduzindo deslocamentos e otimizando o atendimento.

Na rede hospitalar, o Hospital Municipal do Idoso conquistou, pela segunda vez, o selo nacional “UTI Eficiente”, concedido pela Associação de Medicina Intensiva Brasileira. O hospital também aderiu ao Projeto Hospitais Saudáveis (PHS), incorporando práticas sustentáveis que reforçam seu compromisso com a saúde pública e ambiental.

Ainda no período, Curitiba recebeu a visita do sanitarista Eugênio Vilaça Mendes, referência internacional em gestão em saúde, que destacou a cidade como modelo nacional do SUS.

A renovação da frota do SAMU, com a entrega de 20 novas ambulâncias doadas pelo MS, ampliou a capacidade de resposta em urgência e emergência. Cada veículo novo tem um valor de R\$ 289 mil, totalizando um investimento de R\$ 5,8 milhões. As ambulâncias foram repassadas ao município pelo Ministério da Saúde.

Onze hospitais que atendem pelo SUS em Curitiba foram beneficiados com R\$ 5,5 milhões em equipamentos, adquiridos por meio de emendas da Lei Orçamentária Anual (LOA) de 2024, de autoria de 37 vereadores e ex-vereadores da cidade. A entrega simbólica ocorreu no dia 30 de maio, no almoxarifado da Secretaria Municipal da Saúde. Entre os equipamentos entregues estão 1 ultrassom para o Hospital Erasto Gaertner; 52 camas hospitalares elétricas para o Hospital Cajuru; 3 camas

Relatório Detalhado do Quadrimestre Anterior – 2º quadrimestre 2025 – SMS Curitiba

hospitalares elétricas para o Hospital Cruz Vermelha; 2 focos cirúrgicos, 1 central de monitoramento e 2 cardioversores para o Hospital Evangélico Mackenzie; 3 camas hospitalares elétricas, 1 carro mortuário e 1 raio-X analógico para o Hospital São Vicente/Funef; 2 videogastroscópios, 1 videocolonoscópio e 1 videobroncoscópio para o Hospital do Idoso; 1 arco cirúrgico para o Hospital Pequeno Príncipe; 23 camas hospitalares elétricas para o Hospital do Trabalhador; 1 central para UTI com monitores multiparâmetros e 10 camas hospitalares elétricas para o Hospital Mater Dei; 3 videogastroscópios, 2 videocolonoscópios e 1 videoduodenoscópio para o Hospital Santa Casa; e 1 tomógrafo para o Hospital Instituto Madalena Sofia. Ao todo, foram adquiridos 112 equipamentos que reforçam a estrutura hospitalar e contribuem para a melhoria do atendimento à população.

A Fundação Estatal de Atenção à Saúde (Feas) promoveu a abertura de processos seletivos para 143 vagas temporárias e 95 jovens aprendizes. Também lançou o Programa Líder + para o desenvolvimento de lideranças, encerrado com palestra sobre a “Ciência da Felicidade”.

O Programa Especialidades em Ação, registrou uma redução de 38,8% na fila de espera por consultas e exames especializados em apenas sete meses, com destaque para a Oftalmologia Geral, que apresentou uma queda de 61,5%, sendo a especialidade de maior demanda reprimida no município. Lançado no início de 2025, o programa reduziu o número de pessoas aguardando atendimento de 201.578, em dezembro de 2024, para 123.304 em agosto de 2025, o que representa uma diminuição de 78.274 pacientes da fila de espera para especialidades. Além da Oftalmologia, outras áreas também registraram avanços significativos: a fila da tomografia de crânio foi totalmente zerada e a fila de ultrassonografias teve redução de 96%.

Foi lançado o Projeto Abraçar, voltado à reorganização da linha de cuidados em doenças pulmonares. O objetivo do Abraçar é melhorar o fluxo do paciente com doenças respiratórias, reduzindo a jornada desde o diagnóstico até o tratamento. O projeto ainda busca reduzir internação e filas de espera de pacientes aguardando exame de espirometria (avaliação a capacidade pulmonar), qualificação e priorização dos pacientes mais graves, além de atuar na capacitação de médicos e equipe multidisciplinar nos cuidados com o paciente com DPOC. No dia 07 de agosto, dia do lançamento do programa foram realizados 262 exames de espirometria. Este exame continua sendo ofertado na rede de atenção especializada do SUS.

As Festas Junina e Julina InterCaps reuniram diversos participantes, reforçando os laços entre saúde e comunidade. Esta ação visa o fortalecimento da Rede de Atenção Psicossocial do Município (RAAPS)

O Ambulatório Encantar desenvolveu oficinas de culinária com mães e crianças com Transtorno do Espectro Autista, fortalecendo vínculos afetivos e promovendo inclusão. Nas Unidades de Saúde, está em andamento o Programa de Capacitação de Pais de Crianças com Atraso no Desenvolvimento (CST), supervisionado pela equipe do Ambulatório, destinado a famílias de crianças entre 2 e 9 anos com

dificuldades no desenvolvimento. O programa orienta os pais a aplicar estratégias no cotidiano, favorecendo o desenvolvimento infantil e o fortalecimento dos vínculos familiares.

Além do atendimento a crianças e adolescentes, o Ambulatório Encantar oferece suporte individual e em grupo para familiares, com foco em apoio mútuo, troca de experiências e capacitação. A unidade também adota a Intervenção Mediada pelos Pais, que promove a participação ativa da família no processo terapêutico, tornando os responsáveis protagonistas na estimulação, manejo e desenvolvimento da criança.

Demais ações:

- ✓ Operacionalização do Projeto Central Distrital de Telemonitoramento de condições crônicas (Saúde Mental e Hipertensão Arterial Sistêmica) em 08 Distritos Sanitários;
- ✓ Disponibilizado no App Saúde Já Carteirinha do paciente oncológico (DIPCA – Documento de Identificação da Pessoa com Câncer);
- ✓ Ação integrada das equipes do Consultório na Rua na Operação Inverno;
- ✓ Interoperabilidade dos dados de glicemia do aparelho glicosímetro para o aplicativo Saúde Já, com o registro dos índices glicêmicos no prontuário eletrônico;
- ✓ Realizado Termo de Cooperação entre a SMS Curitiba e a Rede de Televisão RPC no Programa Paraná mais saudável RPC, este programa acompanha a jornada das pessoas que decidiram parar de fumar, através do Programa de Cessação do Tabagismo;
- ✓ Ações alusivas ao Agosto Lilás (campanha de conscientização e combate à violência contra mulher) atividade nos Distritos Sanitários com palestras, sala de espera e entrega de folder orientativo;
- ✓ Ações alusivas ao Agosto Dourado, com o reforço da importância da amamentação e apoio às mães com dificuldades, por meio da Rede Mãe Curitibana Vale a Vida e do teleatendimento na Central Saúde Já;
- ✓ Lançamento do projeto de rastreamento do câncer do colo do útero por meio do teste de biologia molecular DNA-HPV no Sistema Único de Saúde (SUS). Projeto será conduzido na Unidade de Saúde Bairro Novo, no Sítio Cercado e deverá ser expandido em nível nacional;
- ✓ Inauguração do novo Hospital e Maternidade Luísa de Marillac. O novo hospital faz parte do Grupo Hospitalar Nossa Senhora das Graças e integra a Rede SUS. A maternidade conta com 55 leitos obstétricos, 18 complementares, salas cirúrgicas, salas de parto e espaço para exames, além do Pronto Atendimento para as gestantes que estão vinculadas para o parto neste hospital;
- ✓ Realizadas ações de prevenção de doenças e de promoção da Saúde para a população, através de Unidade Odontológica Móvel com parceria voluntária da Neodent nos Distritos Cajuru, Tatuquara e Pinheirinho;

- ✓ Foram entregues, para todas as equipes de saúde bucal de Curitiba, macromodelos de evolução de doença cárie e periodontal e fantoches para auxiliar nas ações de prevenção e promoção de saúde bucal;
- ✓ Entregues KITS de higiene bucal para crianças, em atendimento nas Unidade de Saúde, e gestantes cadastradas nos programas da SMS;
- ✓ Realizado mutirão de endodontia e frenectomia no CEO Silvio Gevaerd;
- ✓ Instalação de Scanner de radiografia odontológica nas UPAS Sítio Cercado, Boqueirão e Tatuquara. Este novo processo irá agregar benefícios para as equipes de saúde bucal com imagens que ficarão disponíveis no prontuário e-saúde;
- ✓ Avaliação clínica pela equipe do Serviço de Atenção Domiciliar - SAD e visitas domiciliares pelas Agentes Comunitárias de Saúde para verificação da situação social das pessoas indicadas para inclusão no Programa da Família Acolhedora - parceria da SMS com FAS e Conselho Municipal dos Direitos da Pessoa Idosa (CMDPI);
- ✓ Realização do Circuito Integral das pessoas com condições crônicas pelas UBS, com disponibilidade de aplicação de vacinas, avaliação dos pés, avaliação da saúde bucal, dados vitais e antropométricos, coleta de sangue e eletrocardiograma;
- ✓ Adesão ao PlanificaSUS, estratégia de educação permanente implementado pela SESA PR, que busca consolidar a organização completa de processos e serviços da Rede de Atenção à Saúde;
- ✓ Realização de Oficinas para Adolescentes vinculados ao Sistema Municipal de Atendimento Socioeducativo, no CENSE Joana Richa com a temática: Saúde da Mulher, Racismo, Gênero e Sexualidade e Bulling;
- ✓ Desenvolvimento de atividades com temáticas do Programa Saúde na Escola (PSE) no ciclo 2025-2026; articulação intersetorial para planejamento e execução das temáticas; participação do Projeto Fortalece PSE, tendo como objetivo a qualificação de gestores do Grupo de Trabalho Intersetorial Municipal e profissionais da saúde e educação, para o fortalecimento do protagonismo juvenil e a reorganização do PSE;
- ✓ Apresentação do trabalho das equipes do Consultório na Rua para alunos da residência multiprofissional da SMS, para alunos do Curso de Medicina da Faculdade Pequeno Príncipe, Conselho Municipal de Saúde Mental e em audiência Pública, na Câmara dos Vereadores de Curitiba;
- ✓ Apresentação do trabalho das equipes do Consultório na Rua aos profissionais das UPAs referente as ações voltadas às mulheres em situação de rua para. A atividade, em conjunto com a equipe da Rede Mãe Curitibana Vale a Vida, abordou os métodos contraceptivos disponíveis com alinhamento dos fluxos de solicitação para inserção do implante subdérmico-Implanon;

- ✓ Realização de atividades do Grupo Intersetorial de Trabalho da Política Nacional de Atenção Integral à Saúde de Adolescentes em Conflito com a Lei (PNAISARI), composto por técnicos da Secretaria Municipal da Saúde (SMS), e Secretaria Estadual da Justiça e Cidadania (SEJU);
- ✓ Atividades integradas com Comissão do Programa Municipal de Atendimento Socioeducativo em Meio Aberto de Curitiba; em encontros de equipes intersetoriais do Sistema Municipal de Atendimento Socioeducativo em Meio Aberto – SIMASE e encontros de Treinamento para equipes intersetoriais SIMASE em Prestação de Serviço a Comunidade (PSC);
- ✓ Evento comemorativo da Semana de Enfermagem 2025 com entrega do “Oscar da Enfermagem” aos profissionais que se destacaram em sua área de atuação;
- ✓ Participação no II Encontro de Práticas Integrativas e Complementares do Paraná (II ENPIC-PR) – composição da mesa redonda;
- ✓ Participação no Congresso Nursing / 6º Congresso Internacional de Saúde Coletiva / 6º Congresso Internacional de Feridas – Apresentação de trabalho: A Enfermagem no Telemonitoramento das condições crônicas por meio da Central Distrital;
- ✓ Participação no seminário “APS nos Territórios: Equidade, Vínculo e Qualidade no Cuidado”, evento promovido pelo Ministério da Saúde e Sesa-PR, tem o objetivo de qualificar a atuação de gestores e profissionais no fortalecimento da Atenção Primária à Saúde (APS) em todo o país;
- ✓ Participação no II Congresso Estadual de Saúde Bucal no Serviço Público, evento que reuniu profissionais de todo o Paraná para debater avanços, desafios e inovações no cuidado odontológico oferecido pelo SUS;
- ✓ Participação de profissionais da APS no Congresso Criança 2025 do Hospital Pequeno Príncipe;
- ✓ Atualização do Power BI das UPAs, fortalecendo seu uso como ferramenta de apoio à análise e à tomada de decisões pelos gestores;
- ✓ Oficinas sobre ambientes saudáveis foram ministradas pelo Departamento de Gestão de Pessoas nos distritos.

Capacitações:

- ✓ Formação especializada, teórico-prática em inserção dos métodos contraceptivos de longa duração — como o DIU e o implante subdérmico nas unidades de saúde para enfermeiros. O curso, promovido pela Rede Mãe Curitibana Vale a Vida e certificado pelo Centro de Educação em Saúde, prepara os profissionais para ampliar com segurança e competência o acesso a métodos contraceptivos eficazes, apoiados por diretrizes do COFEN;
- ✓ Manutenção da tutoria de análise do óbito infantil, materno e fetal nos Distritos Sanitários, em conjunto com a equipe do Centro de Epidemiologia;

- ✓ Manutenção da tutoria da Sífilis nos Distritos Sanitários, em conjunto com a equipe de apoiadores GO das eMulti e das UBS;
- ✓ Curso de Analgesia Relativa com Óxido Nitroso e Oxigênio em parceria com a Unicesumar, com carga horária de 96 horas e formato teórico-prático, o curso habilitou 10 dentistas dos CEO de Curitiba e 2 professores da universidade na técnica de analgesia inalatória ($N_2O + O_2$). As práticas foram realizadas no CEO Léo Kriger e incluíram treinamento em emergências e suporte básico de vida;
- ✓ Realizadas capacitações on-line para as equipes de saúde bucal de Curitiba nos respectivos temas: Uso de antibióticos profiláticos na odontologia do SUS e Atualizações em Biossegurança no Consultório Odontológico para uma prática segura e eficiente;
- ✓ Treinamento em saúde reprodutiva, violência e entrega legal para profissionais da saúde e profissionais que atuam no Programa Saúde na Escola (PSE);
- ✓ Treinamento em Prevenção à iniciação do tabagismo (INCA) para profissionais da APS e da educação e no tratamento do tabagismo para profissionais da saúde;
- ✓ Oficinas sobre Acolhimento na APS que tem como objeto, capacitar os profissionais a oferecerem uma escuta qualificada, priorizando a humanização e o atendimento às necessidades dos usuários conforme fluxos estabelecidos pela SMS;
- ✓ Treinamento de agentes comunitários de saúde (ACS) e agente de combate às endemias (ACE) no Programa Mais Saúde com Agente com vistas ao fortalecimento da Atenção Primária à Saúde (APS) e a Vigilância em Saúde (VS) com a qualificação desses profissionais;
- ✓ Oficina Fortalecendo Laços/Acolhimento, com os Agentes Comunitários de Saúde. O encontro trabalhou vínculos, acolhimento e comunicação, valorizando as fortalezas e desafios do trabalho dos ACS;
- ✓ Oficinas de educação em Envelhecimento e apresentação da Rede Municipal de Atenção à Saúde da Pessoa Idosa para Líderes do Voluntariado da Pastoral da Pessoa Idosa- 6 módulos;
- ✓ Treinamento para enfermeiros da APS em administração de medicamentos injetáveis fornecidos pelo componente especializado da assistência farmacêutica da farmácia da SESA PR e na administração de medicamentos;
- ✓ Participação de profissionais médicos no 51º Congresso Paranaense de Cardiologia;
- ✓ Participação no simpósio para médicos e enfermeiros da APS em diabetes mellitus no Congresso Paranaense de Diabetes, Obesidade e Síndrome metabólica - DOMO– Diabetes, Obesidade e Metabolismo 2025, evento promovido Centro de Diabetes Curitiba;
- ✓ Treinamento para as Coordenações de Assistência e médicos ginecologistas das e-multi no diagnóstico, tratamento e acompanhamento do diabetes gestacional;

- ✓ Treinamento para médicos da APS no tema: Jornada do paciente com doenças pulmonares e o papel da APS, evento da Semana de enfrentamento da ASMA, DPOC e Tabagismo do estado do PR, no lançamento do Programa Abraçar no Município de Curitiba;
- ✓ Treinamento para Profissionais da Educação e da Saúde na Metodologia Elos - Construindo Coletivos nas etapas: familiarização e Consolidação e na Metodologia #Tamojunto;
- ✓ Treinamento em Prevenção de doenças e Promoção da Saúde com o uso de metodologias ativas para profissionais da saúde (ACS, Enfermagem e Odontologia) no DSCJ - 4 encontros;
- ✓ Assessoramento (in-loco) de professores e profissionais da saúde das escolas participantes da Metodologia ELOS - Construindo Coletivos;
- ✓ Articulação, organização, participação e assessoramento na Formação da metodologia de prevenção ao uso de álcool, tabaco e outras drogas no ambiente escolar promovido pelo Ministério da Justiça e Segurança Pública realizada em Curitiba para rede municipal da educação e da saúde. Essa formação contempla: atualização e Treinamento para gestores sobre o Programa CRIA e as metodologias: Elos - Construindo Coletivos, #Tamojunto e Famílias Fortes;
- ✓ Treinamento para profissionais das equipes do consultório na rua em: Momento Cuidando do Cuidador, em tuberculose, HIV, AIDS Avançada, Hepatites e Sífilis adquirida e gestacional - Teste rápidos, vacinas - calendário básico, situações especiais e campanhas, atualização de fluxos da Assistência Farmacêutica no Consultório na Rua e na temática: desenvolvendo a comunicação;
- ✓ Treinamento para nutricionistas e fonoaudiólogas das equipes multiprofissionais (eMulti) sobre Seletividade Alimentar;
- ✓ Oficina de Treinamento no Auto Cuidado Apoiado para profissionais da APS - referências do DS CIC;
- ✓ Curso intensivo em neurologia infantil para pediatras da APS promovido pelo Multiplica PP do Hospital Pequeno Príncipe - finalizados os módulos de Desenvolvimento Neuropsicomotor, Desenvolvimento Escolar e de Transtornos Neurocomportamentais e iniciado o módulo de Emergências Neurológicas;
- ✓ Treinamento de Emergências Pediátricas na APS, promovido pelo CECAD-DEH-FEAS para profissionais da APS (médicos, enfermeiros e técnicos de enfermagem) das UBS do Distrito Sanitário do Pinheirinho;
- ✓ Projeto ECHO-Complexo Pequeno Príncipe, Treinamento online de especialistas com equipe médica e de enfermagem das Unidades de Saúde Ouvidor Pardinho, União das Vilas, Menonitas, Vila Guaira, Cajuru e Solitude;
- ✓ Treinamento dos gestores envolvidos no projeto Jornada Digital Ca Mama /Termo de Cooperação Roche;

- ✓ Conduzido treinamento dos protocolos *Angels*, com objetivo de fortalecer o cuidado rápido e eficaz no tratamento de doentes com AVC (Acidente Vascular Cerebral).

Premiações:

- ✓ O Congresso Conasems, realizado em junho em Belo Horizonte, foi marcado por uma programação intensa e um ambiente de celebração, reencontros e fortalecimento da gestão municipal do SUS. Evidentemente, um dos eventos principais foi a Mostra "Brasil, aqui tem SUS". Nesta edição, a Mostra contou com mais de 800 apresentações de experiências exitosas dos municípios brasileiros. A segunda experiência premiada nessa modalidade com a maior nota "Telemonitoramento dos Pacientes Crônicos: Apoiando o Cuidado Longitudinal na APS", coordenada por Flávia Celene Quadros, o principal objetivo da proposta é reorganizar os fluxos de cuidado. Isso se dá por meio da identificação de pacientes fora do protocolo, promovendo a continuidade e a integralidade do atendimento;
- ✓ Recertificação do Samu Curitiba, nível Diamond (o mais alto), dentro do programa Cidade Angels (organização global da Boehringer Ingelheim). O Cidade Angels é um programa que trabalha em prol da qualificação do atendimento ao acidente vascular cerebral (AVC) no mundo.

Conselheiro Juliano Schmidt Gevaerd: Após, colocou em processo de votação a aprovação do relatório. Aprovado por unanimidade pelas entidades conselheiras.

Informes

Conselheira Maria Lúcia Gomes – ASSEMPA – Segmento Usuário: convida a todos para a caminhada do Outubro Rosa que sairá as 09h da Praça Osório e irá até a porta da ACP.

Conselheiro Juliano Schmidt Gevaerd: não havendo mais manifestações, agradeceu a presença de todos e todas, encerrou a reunião.

Próxima reunião agendada

05/11/2025