



Prefeitura Municipal de Curitiba

Anexo 13

BALANÇO FINANCEIRO

Exercício: 2014 Período (Mês): Dezembro

INGRESSOS			DISPÊNDIOS		
ESPECIFICAÇÃO	Exercício Atual	Exercício Anterior	ESPECIFICAÇÃO	Exercício Atual	Exercício Anterior
Receita Orçamentária (I)	4.120.778.140,53	3.846.959.235,70	Despesa Orçamentária (VI)	3.001.438.753,12	2.888.262.306,95
Ordinária/Livre	3.591.827.434,83	3.360.457.889,41	Ordinária/Livre	2.272.795.530,05	2.114.579.514,28
Recursos Ordinários / Livres	3.591.827.434,83	3.360.457.889,41	Recursos Ordinários / Livres	2.272.795.530,05	2.114.579.514,28
Vinculada	815.751.821,01	754.547.594,89	Vinculada	728.643.223,07	773.682.792,67
Transferências do FUNDEB	432.574.907,93	383.035.984,89	Transferências do FUNDEB	425.517.445,76	390.934.471,97
Transferências Voluntárias	19.875.084,33	69.945.570,95	Transferências Voluntárias	21.024.355,64	76.264.554,52
Alienação de Bens	2.124.919,69	561.758,18	Alienação de Bens	0,00	0,00
Operações de Crédito	156.107.653,34	132.169.051,20	Operações de Crédito	91.875.775,43	141.527.305,19
Regime Próprio de Previdência			Regime Próprio de Previdência	0,00	0,00
Transferências de Programas	35.762.357,25	23.374.599,75	Transferências de Programas	53.897.625,84	26.980.420,04
Valores Restituíveis	0,00	0,00	Valores Restituíveis	0,00	0,00
Outras Origens	169.306.898,47	145.460.629,92	Outras Origens	136.328.020,40	137.976.040,95
Deduções da Receita Orçamentária	-286.801.115,31	-268.046.248,60			
Deduções da Receita Orçamentária	-286.801.115,31	-268.046.248,60			
Transferências Financeiras Recebidas (II)	39.819.841,25	51.255.845,18	Transferências Financeiras Concedidas (VII)	1.314.472.201,31	1.199.504.096,80
Recebimentos Extraorçamentários(III)	884.225.295,63	724.991.270,50	Pagamentos Extraorçamentários(VIII)	691.753.890,04	472.894.580,84
Inscrição de Restos a Pagar Processados	179.053.838,64	12.363.490,10	Pagamento de Restos a Pagar Processado	12.143.805,75	12.864.950,75
Inscrição de Restos a Pagar Não Processados	238.420.874,23	305.544.688,99	Pagamento de Restos a Pagar Não Processado	232.643.378,28	58.192.810,83
Valores Restituíveis	466.750.582,76	407.083.091,41	Valores Restituíveis	446.966.706,01	401.836.819,26
Realizável (IV)	108.695,67	0,00	Realizável (IX)	108.695,67	0,00
Saldo em Espécie do Exercício Anterior(V)	310.226.090,71	247.680.723,92	Saldo em Espécie do Exercício Seguinte(X)	347.384.523,65	310.226.090,71
TOTAL (V) = (I + II + III + IV + V)	5.355.158.063,79	4.870.887.075,30	TOTAL (X) = (VI + VII + VIII + IX + X)	5.355.158.063,79	4.870.887.075,30

Curitiba, 31 de Dezembro de 2014

Gustavo Bonato Fruet
 Prefeito Municipal
 CPF.: 644.463.799-68

Antonio de Oliveira
 Diretor de Contabilidade
 Matrícula: 80.970
 CRC: 021.153/O-7

Eleonora Bonato Fruet
 Secretária Municipal de Finanças
 CPF.: 650.026.529-72

Iara Maria Stürmer Gauer
 Controlador Interno
 Matrícula: 39.783
 CPF.: 510.386.849-00



Prefeitura Municipal de Curitiba
Balço Orçamentário
Exercício Financeiro de 2014

Anexo 12

Período : 01/01/2014 à 31/12/2014

RECEITAS ORÇAMENTÁRIAS	PREVISÃO INICIAL	PREVISÃO ATUALIZADA	RECEITAS REALIZADAS	SALDO
		(a)	(b)	c = (b - a)
RECEITAS CORRENTES	4.199.105.000,00	4.220.642.014,84	3.951.893.963,45	-268.748.051,39
RECEITA TRIBUTÁRIA	2.087.780.000,00	2.088.780.000,00	1.978.820.978,31	-109.959.021,69
Impostos	1.980.000.000,00	1.980.000.000,00	1.880.995.789,65	-99.004.210,35
Taxas	107.770.000,00	108.770.000,00	97.825.188,66	-10.944.811,34
Contribuição de Melhoria	10.000,00	10.000,00	0,00	-10.000,00
RECEITAS DE CONTRIBUIÇÕES	73.000.000,00	73.000.000,00	69.116.039,94	-3.883.960,06
Contribuições Sociais	0,00	0,00	0,00	0,00
Contribuição para o Custeio Do Serviço de Iluminação Pública	73.000.000,00	73.000.000,00	69.116.039,94	-3.883.960,06
RECEITA PATRIMONIAL	61.034.000,00	61.582.987,16	46.035.318,61	-15.547.668,55
Receitas Imobiliárias	0,00	0,00	0,00	0,00
Receitas de Valores Mobiliários	52.334.000,00	52.882.987,16	37.219.843,59	-15.663.143,57
Receita de Concessões e Permissões	8.700.000,00	8.700.000,00	8.815.475,02	115.475,02
Receita da Cessão de Direitos	0,00	0,00	0,00	0,00
RECEITA AGROPECUÁRIA	0,00	0,00	0,00	0,00
Receita da Produção Vegetal	0,00	0,00	0,00	0,00
Receita da Produção Animal e Derivados	0,00	0,00	0,00	0,00
Outras Receitas Agropecuárias	0,00	0,00	0,00	0,00
RECEITA INDUSTRIAL	0,00	0,00	0,00	0,00
Receita da Indústria de Transformação	0,00	0,00	0,00	0,00
Receita da Indústria de Construção	0,00	0,00	0,00	0,00
Outras Receitas Industriais	0,00	0,00	0,00	0,00
RECEITA DE SERVIÇOS	17.720.000,00	17.720.000,00	16.686.623,67	-1.033.376,33
Receita de Serviços	17.720.000,00	17.720.000,00	16.686.623,67	-1.033.376,33
TRANSFERÊNCIAS CORRENTES	1.690.352.000,00	1.705.842.533,06	1.608.393.877,50	-97.448.655,56
Transferências Intergovernamentais	1.688.249.000,00	1.701.820.892,63	1.604.537.312,71	-97.283.579,92
Transferências de Instituições Privadas	0,00	0,00	0,00	0,00
Transferências Do Exterior	0,00	0,00	0,00	0,00
Transferências de Pessoas	0,00	0,00	0,00	0,00
Transferências de Convênios	2.103.000,00	4.021.640,43	3.856.564,79	-165.075,64
OUTRAS RECEITAS CORRENTES	269.219.000,00	273.716.494,62	232.841.125,42	-40.875.369,20
Multas e Juros de Mora	130.925.000,00	132.925.000,00	122.069.774,49	-10.855.225,51
Indenizações e Restituições	5.510.000,00	5.510.000,00	5.732.220,21	222.220,21
Receita da Dívida Ativa	98.450.000,00	100.450.000,00	82.499.223,65	-17.950.776,35
Receitas Diversas	34.334.000,00	34.831.494,62	22.539.907,07	-12.291.587,55
RECEITAS DE CAPITAL	979.223.000,00	1.020.525.446,07	168.884.177,08	-851.641.268,99
OPERAÇÕES DE CRÉDITO	185.990.000,00	196.359.561,64	152.340.230,41	-44.019.331,23
Operações de Crédito Internas	146.877.000,00	157.246.561,64	144.354.831,07	-12.891.730,57
Operações de Crédito Externas	39.113.000,00	39.113.000,00	7.985.399,34	-31.127.600,66
ALIENAÇÃO DE BENS	80.000,00	80.000,00	1.886.749,70	1.806.749,70
Alienação de Bens Móveis	0,00	0,00	552.244,01	552.244,01
Alienação de Bens Imóveis	80.000,00	80.000,00	1.334.505,69	1.254.505,69
AMORTIZAÇÕES DE EMPRÉSTIMOS	0,00	0,00	0,00	0,00
TRANSFERÊNCIAS DE CAPITAL	793.153.000,00	824.085.884,43	14.657.196,97	-809.428.687,46
Transferências Intergovernamentais	750.000,00	22.337.624,18	2.518.992,83	-19.818.631,35
Transferências de Instituições Privadas	0,00	0,00	363.841,83	363.841,83
Transferências Do Exterior	0,00	0,00	0,00	0,00
Transferências de Pessoas	0,00	0,00	0,00	0,00
Transferências de Convênios	792.403.000,00	801.748.260,25	11.774.362,31	-789.973.897,94
Transferências para o Combate à Fome	0,00	0,00	0,00	0,00
OUTRAS RECEITAS DE CAPITAL	0,00	0,00	0,00	0,00
Integralização Do Capital Social	0,00	0,00	0,00	0,00
Div. Ativa Prov. da Amortiz. Emp. e Financ.	0,00	0,00	0,00	0,00
Restituições	0,00	0,00	0,00	0,00
Receitas de Capital Diversas	0,00	0,00	0,00	0,00
Outras Receitas	0,00	0,00	0,00	0,00
SUBTOTAL DAS RECEITAS (I)	5.178.328.000,00	5.241.167.460,91	4.120.778.140,53	-1.120.389.320,38



Prefeitura Municipal de Curitiba
Balanço Orçamentário
Exercício Financeiro de 2014

Anexo 12

Período : 01/01/2014 à 31/12/2014

OPERAÇÕES DE CRÉDITO REFINANCIAMENTO (II)	0,00	0,00	0,00	0,00
Operações de Crédito Internas	0,00	0,00	0,00	0,00
Mobiliária	0,00	0,00	0,00	0,00
Contratual	0,00	0,00	0,00	0,00
Operações de Crédito Externas	0,00	0,00	0,00	0,00
Mobiliária	0,00	0,00	0,00	0,00
Contratual	0,00	0,00	0,00	0,00
SUBTOTAL COM REFINANCIAMENTO (III) = (I + II)	5.178.328.000,00	5.241.167.460,91	4.120.778.140,53	-1.120.389.320,38
DÉFICIT (IV)	0,00	0,00	0,00	0,00
TOTAL (V) = (III + IV)	5.178.328.000,00	5.241.167.460,91	4.120.778.140,53	-1.120.389.320,38
SALDOS DE EXERCÍCIOS ANTERIORES (UTILIZADOS PARA CRÉDITOS ADICIONAIS)	0,00	47.521.831,09	40.011.802,46	40.011.802,46
(UTILIZADOS PARA CRÉDITOS ADICIONAIS)				
Superávit Financeiro	0,00	53.724.090,96	40.011.802,46	0,00
Reabertura de Créditos Adicionais	0,00	-6.202.259,87	0,00	0,00

DESPEAS ORÇAMENTÁRIAS	DOTAÇÃO INICIAL (d)	DOTAÇÃO ATUALIZADA (e)	DESPEAS EMPENHADAS (f)	DESPEAS LIQUIDADAS (g)	DESPEAS PAGAS (h)	SALDO DA DOTAÇÃO (i) = (e-f)
DESPEAS CORRENTES	2.765.653.000,00	2.823.922.104,49	2.656.096.366,05	2.519.743.635,71	2.349.116.117,14	167.825.738,44
Pessoal e Encargos Sociais	1.655.455.000,00	1.683.611.981,64	1.651.648.998,10	1.649.202.336,78	1.621.094.724,02	31.962.983,54
Juros e Encargos da Dívida	55.387.000,00	48.218.300,00	42.443.055,47	42.351.529,58	41.598.211,14	5.775.244,53
Outras Despesas Correntes	1.054.811.000,00	1.092.091.822,85	962.004.312,48	828.189.769,35	686.423.181,98	130.087.510,37
DESPEAS DE CAPITAL	1.223.933.000,00	1.260.826.533,89	345.342.387,07	243.274.243,18	234.847.923,11	915.484.146,82
Investimentos	1.074.339.000,00	1.111.043.145,04	206.004.968,81	105.725.824,92	98.287.213,19	905.038.176,23
Inversões Financeiras	7.400.000,00	12.900.000,00	9.631.000,00	7.842.000,00	7.842.000,00	3.269.000,00
Amortização da Dívida / Refinanciamento da Dívida	142.194.000,00	136.883.388,85	129.706.418,26	129.706.418,26	128.718.709,92	7.176.970,59
RESERVA DE CONTINGÊNCIA	29.935.000,00	4.311.830,68	0,00	0,00	0,00	4.311.830,68
Reserva de Contingência	29.935.000,00	4.311.830,68	0,00	0,00	0,00	4.311.830,68
RESERVA DE RPPS	0,00	0,00	0,00	0,00	0,00	0,00
TOTAL DAS DESPEAS (VI)	4.019.521.000,00	4.089.060.469,06	3.001.438.753,12	2.763.017.878,89	2.583.964.040,25	1.087.621.715,94
AMORTIZAÇÃO DA DÍVIDA	0,00	0,00	0,00	0,00	0,00	0,00
REFINANCIAMENTO (VII)						
Amortização da Dívida Interna	0,00	0,00	0,00	0,00	0,00	0,00
Dívida Mobiliária	0,00	0,00	0,00	0,00	0,00	0,00
Outras Dívidas	0,00	0,00	0,00	0,00	0,00	0,00
Amortização da Dívida Externa	0,00	0,00	0,00	0,00	0,00	0,00
Dívida Mobiliária	0,00	0,00	0,00	0,00	0,00	0,00
Outras Dívidas	0,00	0,00	0,00	0,00	0,00	0,00
SUBTOTAL COM REFINANCIAMENTO (VIII) = (VI + VII)	4.019.521.000,00	4.089.060.469,06	3.001.438.753,12	2.763.017.878,89	2.583.964.040,25	1.087.621.715,94
SUPERÁVIT (IX)	1.158.807.000,00	1.152.106.991,85	1.119.339.387,41	1.357.760.261,64	1.536.814.100,28	32.767.604,44
TOTAL (X) = (VIII + IX)	5.178.328.000,00	5.241.167.460,91	4.120.778.140,53	4.120.778.140,53	4.120.778.140,53	1.120.389.320,38

Notas Explicativas ao Balanço Orçamentário:

1) Foram abertos créditos com base no superávit financeiro de exercícios anteriores no valor de R\$ 47.521.831,09 (apresentado na linha SALDO DE EXERCÍCIO ANTERIORES), sendo executados o valor de R\$ 40.011.802,46. Estes recursos foram fonte para abertura de créditos adicionais, que por motivo legal, não podem ser demonstrado como parte dos itens do Balanço Orçamentário que integram o cálculo do resultado orçamentário. O superávit financeiro não é receita do exercício de referência, pois já o foi no exercício anterior, mas constitui disponibilidade para utilização no exercício atual. Por outro lado, as despesas executadas à conta do superávit financeiro são despesas do exercício de referência, tendo em vista o disposto na Lei 4.320/64.

2) De modo a propiciar uma análise da execução orçamentário do exercício em conjunto com a execução dos restos a pagar, apresentamos a seguir os quadros demonstrativos de execução de restos a pagar, um relativo aos restos a pagar não processados, outro relativo aos restos a pagar processados, com o mesmo detalhamento das despesas orçamentárias do balanço.



Prefeitura Municipal de Curitiba
Balanço Orçamentário
Exercício Financeiro de 2014

Anexo 12

Período : 01/01/2014 à 31/12/2014

Anexo 1 - DEMONSTRATIVO DE EXECUÇÃO DOS RESTOS A PAGAR NÃO PROCESSADOS:

RESTOS A PAGAR NÃO PROCESSADOS	INSCRITOS		LIQUIDADOS (c)	PAGOS (d)	CANCELADOS (e)	SALDO (f) = (a+b-c-e)
	EM EXERCÍCIOS ANTERIORES	EM 31 DE DEZEMBRO DO EXERCÍCIO ANTERIOR				
	(a)	(b)				
DESPESES CORRENTES	927.881,08	144.030.817,70	116.425.322,54	116.048.751,99	21.087.866,02	7.822.080,77
Pessoal e Encargos Sociais	27.479,56	2.687.329,26	2.010.308,83	1.974.245,60	417.376,75	323.186,47
Juros e Encargos da Dívida	0,00	0,00	0,00	0,00	0,00	0,00
Outras Despesas Correntes	900.401,52	141.343.488,44	114.415.013,71	114.074.506,39	20.670.489,27	7.498.894,30
DESPESES DE CAPITAL	12.314.816,79	161.513.871,29	118.642.035,77	116.414.205,96	7.558.202,23	49.856.279,89
Investimentos	12.314.816,79	161.513.871,29	118.642.035,77	116.414.205,96	7.558.202,23	49.856.279,89
Inversões Financeiras	0,00	0,00	0,00	0,00	0,00	0,00
Amortização/refinanciamento da Dívida	0,00	0,00	0,00	0,00	0,00	0,00
TOTAL	13.242.697,87	305.544.688,99	235.067.358,31	232.462.957,95	28.646.068,25	57.678.360,66

Anexo 2 - DEMONSTRATIVO DE EXECUÇÃO DOS RESTOS A PAGAR PROCESSADOS:

RESTOS A PAGAR PROCESSADOS E NÃO PROCESSADOS LIQUIDADOS	INSCRITOS		PAGOS (c)	CANCELADOS (d)	SALDO (e) = (a+b+c-d)
	EM EXERCÍCIOS ANTERIORES	EM 31 DE DEZEMBRO DO EXERCÍCIO ANTERIOR			
	(a)	(b)			
DESPESES CORRENTES	65.384,19	10.487.230,14	10.111.544,66	66.736,01	374.333,66
Pessoal e Encargos Sociais	0,00	614.244,29	612.798,29	0,00	1.446,00
Juros e Encargos da Dívida	0,00	0,00	0,00	0,00	0,00
Outras Despesas Correntes	65.384,19	9.872.985,85	9.498.746,37	66.736,01	372.887,66
DESPESES DE CAPITAL	662.659,37	1.876.259,96	2.212.681,42	0,00	326.237,91
Investimentos	662.659,37	1.876.259,96	2.212.681,42	0,00	326.237,91
Inversões Financeiras	0,00	0,00	0,00	0,00	0,00
Amortização/refinanciamento da Dívida	0,00	0,00	0,00	0,00	0,00
TOTAL	728.043,56	12.363.490,10	12.324.226,08	66.736,01	700.571,57

3) Apresentamos a seguir as receitas e despesas Intra-Orçamentárias incluídas no Balanço orçamentário, que correspondem as operações existentes entre os órgãos do Município.

Anexo 3 - DEMONSTRATIVO DA RECEITA E DESPESA INTRA-ORÇAMENTÁRIA

RECEITAS INTRA-ORÇAMENTÁRIAS	PREVISÃO INICIAL	PREVISÃO ATUALIZADA (a)	RECEITAS REALIZADAS (b)	SALDO c = (b - a)
RECEITAS CORRENTES INTRAORÇAMENTÁRIAS	0,00	0,00	0,00	0,00
RECEITAS DE CONTRIBUIÇÕES INTRAORÇAMENTÁRIAS	0,00	0,00	0,00	0,00
Contribuições Sociais	0,00	0,00	0,00	0,00
RECEITA PATRIMONIAL INTRAORÇAMENTÁRIA	0,00	0,00	0,00	0,00
Receitas Imobiliárias	0,00	0,00	0,00	0,00
OUTRAS RECEITAS CORRENTES INTRAORÇAMENTÁRIAS	0,00	0,00	0,00	0,00
Indenizações e Restituições	0,00	0,00	0,00	0,00
Receitas Diversas	0,00	0,00	0,00	0,00
TOTAL DAS RECEITAS INTRA-ORÇAMENTÁRIAS	0,00	0,00	0,00	0,00

DESPESAS INTRA-ORÇAMENTÁRIAS	DOTAÇÃO INICIAL (d)	DOTAÇÃO ATUALIZADA (e)	DESPESAS EMPENHADAS (f)	DESPESAS LIQUIDADAS (g)	DESPESAS PAGAS (h)	SALDO DA DOTAÇÃO (i) = (e-f)
DESPESAS CORRENTES	361.500.000,00	370.917.937,58	363.929.400,47	363.339.804,53	336.513.553,70	6.988.537,11
Pessoal e Encargos Sociais	341.114.000,00	342.044.300,00	337.722.624,94	337.722.624,94	312.037.339,75	4.321.675,06
Outras Despesas Correntes	20.386.000,00	28.873.637,58	26.206.775,53	25.617.179,59	24.476.213,95	2.666.862,05
DESPESAS DE CAPITAL	0,00	0,00	0,00	0,00	0,00	0,00
Investimentos	0,00	0,00	0,00	0,00	0,00	0,00
TOTAL DESPESAS INTRA-ORÇAMENTÁRIAS	361.500.000,00	370.917.937,58	363.929.400,47	363.339.804,53	336.513.553,70	6.988.537,11



Prefeitura Municipal de Curitiba
Balanço Orçamentário
Exercício Financeiro de 2014

Anexo 12


Período : 01/01/2014 à 31/12/2014


4) Apresentamos a seguir as Interferências Financeiras recebidas e repassadas pela entidade no período


Anexo 4 - DEMONSTRATIVO DAS INTERFERÊNCIA RECEBIDAS E REPASSADAS:


ENTIDADES	FONTE	INTERFERÊNCIAS RECEBIDAS	INTERFERÊNCIAS REPASSADAS
Câmara Municipal de Curitiba	000 - Recursos Ordinários (Livres)	1.165.497,04	122.911.000,00
Fundação Cultural de Curitiba	000 - Recursos Ordinários (Livres)	0,00	47.463.590,30
Fundação de Ação Social	000 - Recursos Ordinários (Livres)	0,00	79.290.584,31
Fundo de Urbanização de Curitiba	000 - Recursos Ordinários (Livres)	0,00	12.045.450,45
Fundo de Urbanização de Curitiba	007 - Potencial Construtivo	0,00	4.451.827,83
Fundo de Urbanização de Curitiba	509 - Gerenciamento do Trânsito	27.460,73	0,00
Fundo de Urbanização de Curitiba	613 - Operação de Crédito - CEF - Pró-Transporte	0,00	16.057.776,76
Fundo de Urbanização de Curitiba	617 - Operação de Crédito CEF Contrapartida	0,00	4.205.178,13
Fundo de Urbanização de Curitiba	724 - Convênio Copa do Mundo FIFA Brasil 2014	0,00	1.425.673,56
Fundo Municipal da Cultura	000 - Recursos Ordinários (Livres)	0,00	2.186.264,04
Fundo Municipal da Saúde	007 - Potencial Construtivo	0,00	2.257.754,93
Fundo Municipal da Saúde	303 - Saúde - Receitas Vinculadas (EC 29/00 - 15%)	0,00	738.797.250,63
Fundo Municipal da Saúde	510 - Taxas - Exercício Poder de Polícia	0,00	20.000,00
Fundo Municipal da Saúde	612 - Recursos de Operações de Crédito - FDU - Lei Ordinária nº 13.392 de 16/12/2009	0,00	3.189.562,49
Fundo Municipal de Apoio ao Deficiente	000 - Recursos Ordinários (Livres)	0,00	2.999.797,37
Fundo Municipal de Assistência Social	000 - Recursos Ordinários (Livres)	0,00	31.394.616,47
Fundo Municipal de Defesa Civil	000 - Recursos Ordinários (Livres)	0,00	25.617,00
Fundo Municipal de Segurança Alimentar Nutricional	000 - Recursos Ordinários (Livres)	0,00	348.889,34
Fundo Municipal dos Direitos da Pessoa Idosa	000 - Recursos Ordinários (Livres)	0,00	109.404,75
Fundo Municipal para Criança e o Adolescente	000 - Recursos Ordinários (Livres)	0,00	232.000,00
Fundo Municipal Provisional de Previdência	000 - Recursos Ordinários (Livres)	0,00	0,00
Instituto de Pesquisa e Planej. Urbano de Curitiba	000 - Recursos Ordinários (Livres)	0,00	38.705.588,24
Instituto de Pesquisa e Planej. Urbano de Curitiba	610 - Operações de Crédito - BID III	0,00	929.674,27
Instituto de Pesquisa e Planej. Urbano de Curitiba	611 - Operações de Crédito - AFD - Agência Francesa de Desenvolvimento	0,00	529.400,05
Instituto de Pesquisa e Planej. Urbano de Curitiba	617 - Operação de Crédito CEF Contrapartida	0,00	1.034.536,34
Instituto de Pesquisa e Planej. Urbano de Curitiba	724 - Convênio Copa do Mundo FIFA Brasil 2014	189.671,86	178.466,91
Instituto de Previdência dos Servid. Mun. Curitiba	000 - Recursos Ordinários (Livres)	0,00	23.699.358,97
Instituto de Previdência dos Servid. Mun. Curitiba	001 - Recursos do Tesouro (Descentralizados)	19.165.932,13	0,00
Instituto Municipal de Administração Pública	000 - Recursos Ordinários (Livres)	0,00	9.232.555,85
Instituto Municipal de Turismo	000 - Recursos Ordinários (Livres)	0,00	4.173.426,00
SUPERÁVITS OU DÉFICITS RESULTANTES DE EXTINÇÃO, FUSÃO E CISÃO	076 - Recursos Próprios do Fundo Municipal de Prevenção às Drogas	3.810,17	0,00
SUPERÁVITS OU DÉFICITS RESULTANTES DE EXTINÇÃO, FUSÃO E CISÃO	088 - Recursos Próprios do Fundo Municipal do Meio Ambiente	19.267.469,32	0,00
SUPERÁVITS OU DÉFICITS RESULTANTES DE EXTINÇÃO, FUSÃO E CISÃO	094 - Retenções em Carater Consignatório	0,00	0,00
TRANSFERENCIAS CONCEDIDAS PARA COBERTURA DO DÉFICIT ATUARIAL DO RPPS	000 - Recursos Ordinários (Livres)	0,00	166.576.956,32
		39.819.841,25	1.314.472.201,31

Curitiba, 31 de Dezembro de 2014


Gustavo Bonato Fruet
Prefeito Municipal
CPF.: 644.463.799-68


Eleonora Bonato Fruet
Secretária Municipal de Finanças
CPF.: 650.026.529-72


Antonio de Oliveira
Diretor de Contabilidade
Matricula: 80.970
CRC: 021.153/O-7


Iara Maria Stürmer Gauer
Controlador Interno
Matricula: 39.783
CPF.: 510.386.849-00



ATIVO			PASSIVO		
ESPECIFICAÇÃO	Exercício Atual	Exercício Anterior	ESPECIFICAÇÃO	Exercício Atual	Exercício Anterior
ATIVO CIRCULANTE	1.680.343.740,22	1.521.401.590,02	PASSIVO CIRCULANTE	276.946.853,76	92.179.090,55
CAIXA E EQUIVALENTES DE CAIXA	347.275.927,98	310.117.395,04	OBRIGAÇÕES TRABALHISTAS	28.134.413,73	614.244,29
CRÉDITOS A CURTO PRAZO	1.306.481.376,61	1.184.909.118,19	EMPRÉSTIMOS E FINANCIAMENTOS A CURTO	1.741.026,78	0,00
CRÉDITOS TRIBUTÁRIOS A RECEBER	508.646.663,15	455.902.049,08	FORNECEDORES E CONTAS A PAGAR A CURTO	152.552.906,07	12.477.289,37
DÍVIDA ATIVA TRIBUTÁRIA	789.962.301,75	708.477.633,48	OBRIGAÇÕES FISCAIS A CURTO PRAZO	0,00	0,00
CRÉDITOS DE TRANSFERÊNCIAS A RECEBER	27.852.411,71	20.529.435,63	OBRIGAÇÕES DE REPARTIÇÃO A OUTROS	0,00	0,00
DEMAIS CRÉDITOS E VALORES A CURTO PRAZO	26.005.792,77	25.982.498,01	PROVISÕES A CURTO PRAZO	0,00	0,00
ESTOQUES	600.742,86	392.578,78	DEMAIS OBRIGAÇÕES A CURTO PRAZO	94.518.507,18	79.087.556,89
ATIVO NÃO-CIRCULANTE	2.848.342.533,83	2.605.474.794,91	PASSIVO NÃO-CIRCULANTE	933.632.098,89	871.030.351,78
ATIVO REALIZÁVEL A LONGO PRAZO	74.437.764,50	74.437.764,50	OBRIGAÇÕES TRABALHISTAS	9.808.713,71	9.746.729,36
Demais Crédito e Valores a Longo Prazo	74.437.764,50	74.437.764,50	EMPRÉSTIMOS E FINANCIAMENTOS A LONGO	804.714.958,30	737.279.025,97
DEMAIS CRÉDITOS E VALORES A LONGO PRAZO	74.437.764,50	74.437.764,50	FORNECEDORES A LONGO PRAZO	37.434.032,41	45.693.762,80
INVESTIMENTOS	608.872.986,29	580.241.076,80	OBRIGAÇÕES FISCAIS A LONGO PRAZO	81.674.394,47	78.310.833,65
PARTICIPAÇÕES PERMANENTES	608.872.986,29	580.241.076,80	TOTAL DO PASSIVO	1.210.578.952,65	963.209.442,33
PARTICIPAÇÕES AVALIADAS PELO MÉTODO DE	608.872.986,29	580.241.076,80	PATRIMÔNIO LÍQUIDO		
IMOBILIZADO	2.165.031.783,04	1.950.795.953,61	ESPECIFICAÇÃO	Exercício Atual	Exercício Anterior
BENS MÓVEIS	129.373.615,53	122.683.664,20	RESULTADOS ACUMULADOS	3.318.107.321,40	3.163.666.942,60
BENS IMÓVEIS	2.042.619.658,42	1.831.885.432,45	Superavit/Deficit do exercício	129.613.183,84	437.802.393,16
(-) DEPRECIÇÃO, EXAUSTÃO E AMORTIZAÇÃO	6.961.490,91	3.773.143,04	Superavit/Deficit do exercício anteriores	3.162.454.412,69	2.226.893.205,07
			Ajuste de exercícios anteriores	107.057,19	497.758.814,46
			Superavit/Deficit resultantes de extinção, fusão e cisão	25.932.667,68	1.212.529,91
			TOTAL DO PATRIMÔNIO LÍQUIDO	3.318.107.321,40	3.163.666.942,60
TOTAL	4.528.686.274,05	4.126.876.384,93	TOTAL	4.528.686.274,05	4.126.876.384,93

Quadro dos Ativos e Passivos Financeiros e Permanentes

ATIVO FINANCEIRO	347.384.523,65	310.226.090,71	PASSIVO FINANCEIRO	538.762.826,64	373.432.914,61
ATIVO PERMANENTE	4.181.301.750,40	3.816.650.294,22	PASSIVO PERMANENTE	966.812.735,23	908.563.914,58
SALDO PATRIMONIAL				3.023.110.712,18	2.844.879.555,74

Quadro das Contas de Compensação

ESPECIFICAÇÃO	Exercício Atual	Exercício Anterior
Saldo dos Atos Potenciais Ativos		
Garantias e Contragarantias Recebidas a Executar	0,00	0,00
Direitos Conveniados e Outros Instrumentos Congêneres a Receber	72.921.883,29	13.211.909,45
Direitos Contratuais a Executar	183.905.756,40	0,00
Outros Atos Potenciais Ativos a Executar	0,00	0,00
TOTAL	256.827.639,69	13.211.909,45
Saldo dos Atos Potenciais Passivos		
Garantias e Contragarantias Concedidas a Executar	239.865.070,00	239.865.070,00
Obrigações Conveniadas e Outros Instrumentos Congêneres a Liberar	0,00	0,00
Obrigações Contratuais a Executar	4.269.658.485,45	3.424.184.539,27
Outros Atos Potenciais Passivos a Executar	517.055.596,00	428.666.892,92
TOTAL	5.026.579.151,45	4.092.716.502,19

Gustavo Bonato Fruet
Prefeito Municipal

Eleonora Bonato Fruet
Secretária Municipal de Finanças

Antonio de Oliveira
Diretor de Contabilidade
Matrícula: 80.970
CRC: 021.153/O-7

Iara Maria Stümer Gauer
Controlador Interno
Matrícula: 39.783
CPF: 510.386.849-00



Anexo 1

DESTINAÇÃO DE RECURSOS	SUPERÁVIT/DÉFICIT FINANCEIRO
DISPONIBILIDADE POR DESTINAÇÃO DE RECURSOS - ORIGEM ORÇAMENTÁRIA	-191.378.302,99
DISPONIBILIDADE POR DESTINAÇÃO DE RECURSOS - ENTRADAS COMPENSATÓRIAS	0,00
TOTAL	-191.378.302,99



Prefeitura Municipal de Curitiba
DEMONSTRAÇÃO DAS VARIAÇÕES PATRIMONIAIS

Anexo 15

Exercício: 2014 Período (Mês): 12

VARIAÇÕES PATRIMONIAIS QUANTITATIVAS

	Exercício Atual	Exercício Anterior
VARIAÇÕES PATRIMONIAIS AUMENTATIVAS	-4.210.953.356,64	-4.330.584.443,14
<u>Impostos, Taxas e Contribuições de Melhoria</u>	<u>-2.174.881.816,78</u>	<u>-2.046.915.257,50</u>
Impostos	-2.060.866.527,75	-1.938.889.816,70
Taxas	-114.033.823,12	-108.025.440,80
Contribuições de Melhoria	18.534,09	0,00
<u>Contribuições</u>	<u>-69.116.039,94</u>	<u>-67.756.046,41</u>
Contribuições Sociais	0,00	0,00
Contribuições de Intervenção no Domínio Econômico	0,00	0,00
Contribuição de Iluminação Pública	-69.116.039,94	-67.756.046,41
<u>Exploração e Venda de Bens, Serviços e Direitos</u>	<u>-39.346.657,64</u>	<u>-66.220.454,60</u>
Venda de Mercadorias	0,00	0,00
Venda de Produtos	0,00	-4.241.567,01
Exploração de Bens e Direitos e Prestação de Serviços	-39.346.657,64	-61.978.887,59
<u>Variações Patrimoniais Aumentativas Financeiras</u>	<u>-182.885.992,41</u>	<u>-252.755.628,67</u>
Juros e Encargos de Empréstimos e Financiamentos Concedidos	0,00	0,00
Juros e Encargos de Mora	-71.699.611,64	-75.045.358,42
Variações Monetárias e Cambiais	-73.966.617,31	-139.407.390,24
Descontos Financeiros Obtidos	0,00	0,00
Remuneração de Depósitos Bancários e Aplicações Financeiras	-37.219.763,46	-38.302.880,01
Outras Variações Patrimoniais Aumentativas Financeiras	0,00	0,00
<u>Transferências e Delegações Recebidas</u>	<u>-1.650.922.612,31</u>	<u>-1.587.027.444,17</u>
Transferências Intragovernamentais	-20.548.561,76	-50.043.315,27
Transferências Inter Governamentais	-1.629.956.208,72	-1.535.180.128,31
Transferências das Instituições Privadas	-417.841,83	-1.804.000,59
Transferências das Instituições Multigovernamentais	0,00	0,00
Transferências de Consórcios Públicos	0,00	0,00
Transferências Do Exterior	0,00	0,00
Transferências de Pessoas Físicas	0,00	0,00
<u>Valorização e Ganhos com Ativos</u>	<u>-5.276.847,63</u>	<u>-378.244,56</u>
Reavaliação de Ativos	0,00	0,00
Ganhos com Alienação	-1.790.517,70	-378.244,56
Ganhos com Incorporação de Ativos	-3.486.329,93	0,00
<u>Outras Variações Patrimoniais Aumentativas</u>	<u>-88.523.389,93</u>	<u>-309.531.367,23</u>
Variação Patrimonial Aumentativa a Classificar	0,00	0,00
Resultado Positivo de Participações	-80,13	-88.379,66
Reversão de Provisões e Ajustes de Perdas	0,00	0,00
Diversas Variações Patrimoniais Aumentativas	-88.523.309,80	-309.442.987,57
VARIAÇÕES PATRIMONIAIS DIMINUTIVAS	4.081.340.172,80	3.892.782.049,98
<u>Pessoal e Encargos</u>	<u>1.661.061.645,32</u>	<u>1.492.844.115,84</u>
Remuneração a Pessoal	1.128.613.095,85	1.019.240.999,61
Encargos Patronais	414.930.934,64	364.029.349,68
Benefícios a Pessoal	62.305.984,91	59.889.528,63
Custo de Pessoal e Encargos	0,00	0,00
Outras Variações Patrimoniais Diminutivas - Pessoal e Encargos	55.211.629,92	49.684.237,92



Prefeitura Municipal de Curitiba
DEMONSTRAÇÃO DAS VARIAÇÕES PATRIMONIAIS

Anexo 15

Exercício: 2014 Período (Mês): 12

	Exercício Atual	Exercício Anterior
Benefícios Previdenciários e Assistenciais	0,00	8.348.348,79
Aposentadorias e Reformas	0,00	0,00
Pensões	0,00	0,00
Benefícios de Prestação Continuada	0,00	0,00
Políticas Públicas de Transferência de Renda	0,00	0,00
Outros Benefícios Previdenciários e Assistenciais	0,00	8.348.348,79
Uso de Bens, Serviços e Consumo de Capital Fixo	774.371.344,99	590.645.348,02
Uso de Material de Consumo	77.742.004,03	79.272.745,92
Serviços	693.566.229,07	508.646.407,89
Depreciação, Amortização e Exaustão	3.063.111,89	2.726.194,21
Custo de Materiais, Serviços e Consumo de Capital Fixo	0,00	0,00
Variações Patrimoniais Diminutivas Financeiras	158.348.817,12	132.223.222,30
Juros e Encargos de Empréstimos e Financiamentos Obtidos	42.351.529,58	27.966.406,91
Juros e Encargos de Mora	986.069,82	83.439,20
Variações Monetárias e Cambiais	115.003.777,83	104.173.248,50
Descontos Financeiros Concedidos	0,00	0,00
Outras Variações Patrimoniais Diminutivas - Financeiras	7.439,89	127,69
Transferências e Delegações Concedidas	1.429.976.182,57	1.372.636.123,45
Transferências Intragovernamentais	1.314.472.201,31	1.199.504.096,80
Transferências Inter Governamentais	1.152.446,82	10.466.759,04
Transferências a Instituições Privadas	83.096.264,60	134.033.220,49
Transferências a Instituições Multigovernamentais	0,00	0,00
Transferências a Consórcios Públicos	31.255.269,84	28.632.047,12
Transferências ao Exterior	0,00	0,00
Execução Orçamentária Delegada	0,00	0,00
Desvalorização e Perda de Ativos	6.469.660,52	92.316,05
Redução a Valor Recuperável e Ajuste para Perdas	0,00	0,00
Perdas com Alienação	783.447,22	92.316,05
Perdas Involuntárias	5.686.213,30	0,00
Tributárias	43.228.135,12	91.814.273,82
Impostos, Taxas e Contribuições de Melhoria	422.697,39	52.545.381,47
Contribuições	42.805.437,73	39.268.892,35
Custo com Tributos	0,00	0,00
Outras Variações Patrimoniais Diminutivas	7.884.387,16	204.178.301,71
Premiações	198.909,85	188.070,80
Resultado Negativo de Participações	0,00	0,00
Incentivos	0,00	0,00
Subvenções Econômicas	0,00	0,00
Participações e Contribuições	0,00	0,00
Vpd de Constituição de Provisões	0,00	0,00
Custo de Outras Vpd	0,00	0,00
Diversas Variações Patrimoniais Diminutivas	7.685.477,31	203.990.230,91
RESULTADO PATRIMONIAL DO PERÍODO	-129.613.183,84	-437.802.393,16



Prefeitura Municipal de Curitiba
DEMONSTRAÇÃO DAS VARIAÇÕES PATRIMONIAIS


Anexo 15


Exercício: 2014 Período (Mês): 12


VARIAÇÕES PATRIMONIAIS QUALITATIVAS
(decorrentes da execução orçamentária)


	Exercício Atual	Exercício Anterior
Incorporação de Ativos	222.757.810,99	0,00
Desincorporação de Passivos	129.706.418,26	60.133.720,13
Incorporação de Passivos	152.340.230,41	129.883.210,10
Desincorporação de Ativos	879.679,22	125.191,05

Curitiba 31 de Dezembro de 2014


Gustavo Bonato Fruet
Prefeito Municipal
CPF.: 644.463.799-68


Antonio de Oliveira
Diretor de Contabilidade
Matricula: 80.970
CRC: 021.153/O-7


Eleonora Bonato Fruet
Secretária Municipal de Finanças
CPF.: 650.026.529-72


Iara Maria Stürmer Gauer
Controlador Interno
Matricula: 39.783
CPF.: 510.386.849-00



Prefeitura Municipal de Curitiba
DEMONSTRATIVO DA DÍVIDA FUNDADA
Exercício Financeiro de 2014

Anexo 16

em R\$

Autorizações Leis (Nº e Data)	Saldo Ano Anterior	Emissão e Correção Monetária	Resgate	Saldo para o Exercício Seguinte
EMPRÉSTIMO				
Operação de Créditos Internas				
Pmc Afpr Sfm 1189/2006 (606)	139.396,75	15.204,21	154.600,96	
Pró-moradia Bacía Rio Barigui, Cont.232.507-12, Lei Munic. 12.507/07	18.303.884,84	815.414,93	970.002,08	18.149.297,69
Pró-moradia Bacía Rio Atuba, Cont.232.527-53, Lei Munic. 12.507/07	7.765.066,92	79.891,92	334.912,77	7.510.046,07
Pró-moradia Moradias Itaquí, Cont.232.530-08, Lei Munic. 12.507/07	7.635.611,20	259.994,97	424.195,53	7.471.410,64
Pró-moradia VI Unidos do Umbará, Cont.232.492-43, Lei Munic. 12.507/07	2.325.277,96	23.695,93	97.249,58	2.251.724,31
Pró-moradia VI Nori e Três Pinh, Cont.232.522-01, Lei Munic. 12.507/07	923.675,05	9.325,98	37.472,80	895.528,23
Pró-moradia VI Menino Jesus, Cont. 232.509-30, Lei Munic. 12.507/07	2.997.261,58	30.543,83	125.353,81	2.902.451,60
Pró-moradia VI Pantanal, Cont. 232.513-91, Lei Munic. 12.507/07	2.512.826,30	25.729,03	106.719,06	2.431.836,27
Pró-moradia Vila Prado, Cont. 232.525-34, Lei Munic. 12.507/07	1.425.993,15	15.822,37	58.474,98	1.383.340,54
Copa 2014, Sist.Integr.de Monit.SIM, Cont.0319.124-36, Lei 13.506/10	51.451.554,62	5.616.222,86	1.042.182,55	56.025.594,93
Pmc Afpr Sfm 2708/2010 (612)	16.350.171,01	1.888.448,85	1.999.444,55	16.239.175,31
Pmc Afpr Sfm 2709/2010 (612)	1.255.309,80		212.924,06	1.042.385,74
Pmc Afpr Sfm 2710/2010 (612)	12.980.693,21		2.201.768,87	10.778.924,34
Pmc Afpr Sfm 2712/2010 (612)	4.451.600,99	3.189.562,49	3.592.596,17	4.048.567,31
Pmc Afpr Sfm 2867/2012 (614)	1.594.523,35	158.877,15	209.077,76	1.544.322,74
Pmc Afpr Sfm 2868/2012 (614)	1.479.225,87		174.219,93	1.305.005,94
Pmc Afpr Sfm 2869/2012 (614)	3.167.547,71		373.066,64	2.794.481,07
Pmc Afpr Sfm 2870/2012 (614)	2.213.739,84	234.189,78	282.830,95	2.165.098,67
Pmc Afpr Sfm 2871/2012 (614)	1.815.136,24	323.747,07	231.029,36	1.907.853,95
Pmc Afpr Sfm 2872/2012 (614)	379.096,54		44.649,11	334.447,43
Pmc Afpr Sfm 2873/2012 (614)	4.318.103,55	692.364,72	611.075,13	4.399.393,14
Pmc Afpr Sfm 2885/2012 (615)	10.525.524,59	621.962,79	1.234.121,32	9.913.366,06
Copa 2014, Ampl.Termin.S.Candida,Cont.0319.130-15, Lei Munic.13.506	2.826.984,50	4.004.780,88	1.744.868,74	5.086.896,64
Copa 2014,Req.Cor. Av.M.Floriano, Cont.0319.131-29,Lei Munic.13.506/10	7.318.071,28	14.806.159,28	3.996.246,64	18.127.983,92
Copa 2014, Aeroporto/Rodof, Cont. 0319.119-63, Lei Munic.13.506/10	39.671.095,55	28.071.878,85	10.879.246,17	56.863.728,23
Copa 2014,Exten.Linha Verde Sul, Cont.0319.128-74, Lei Munic.13.506/10	4.311.572,05	15.612.230,27	3.864.372,74	16.059.429,58
Pmc Afpr Sfm 2874/2012 (614)		161.464,46		161.464,46
Cpac Habitação, Cont 0416.245-56, Lei Munic. 14.311/13		14.840.239,63		14.840.239,63
Cpac Copa 2014, Cont 0416.241-18, Lei Munic. 14.310/13		62.802.345,25		62.802.345,25
Operação de Créditos Externas				
BID - Proj. Transp. Urb. de Curitiba II, Cont. 1526/OC-BR, Lei 10.514/02	132.898.654,12	18.583.082,20	31.778.572,65	119.703.163,67
Operações de Crédito Sujeitas ao Limite				
BID - Proj. Transp. Urb. de Curitiba, Cont. 873/OC-BR, Lei 8.648/95	45.420.817,15	7.857.893,93	27.528.099,64	25.750.611,44
FONPLATA-Prog de Estrut de Assent, Habitac. de Curitiba, Cont BR 11/2006	21.784.290,58	4.692.631,18	5.898.015,33	20.578.906,43
BID - Progr Integ de Desenv Soc e Urb, Cont. 2246/OC-BR, Lei 12.273/07	86.600.079,86	30.849.860,23	10.123.063,05	107.326.877,04
AFD - Prog. Recup Ambient e Ampl Cap da RIT, Cont CBR 3005 01 K	68.252.322,93	8.186.498,58	8.175.913,28	68.262.908,23
Sub Total	565.095.109,09	224.470.063,62	118.506.366,21	671.058.806,50
FINANCIAMENTO				
Outros Financiamentos				
Prouca, Cont. 40/00001-X, Lei Munic. 13.866/11	4.523.280,16		3.015.519,84	1.507.760,32
Copa 2014, Requal. Rodoferrov, Cont. 0319.126-56, Lei Munic.13.506/10	13.502.973,81	16.627.605,61	5.878.368,72	24.252.210,70
Sub Total	18.026.253,97	16.627.605,61	8.893.888,56	25.759.971,02
PARCELAMENTO				
Confissão INSS				
INSS - Parcelamento - Lei 12.810/2013	8.421.174,09	767.320,46	444.427,26	8.744.067,29
Confissão PASEP				
PASEP - Parcelamento - Lei 12.810/2013	78.310.833,65	7.571.982,62	4.208.421,80	81.674.394,47
Outros Parcelamentos				
Ajardini Paisagismo Ltda	1.070.704,44	10.707,06	346.194,42	735.217,08
Áreas Verdes Comercial Ltda - Epp	103.026,49	51.513,24	102.432,84	52.106,89
Cavo Serviços e Saneamento S/a	82.284.924,73	26.322.409,98	52.734.595,14	55.872.739,57
Cdc Construção Civil Ltda Me	203.990,36	211.097,05	312.456,49	102.630,92
Consilux Consultoria e Construcoes Eletricas Ltda.	737.427,28	30.726,12	399.439,80	368.713,60
Construtora Bergamo Ltda	289.631,82	724,10	144.091,82	146.264,10
Cotrans Locação de Veiculos Ltda	3.381.535,86	90.990,98	1.183.401,43	2.289.125,41
Companhia de Desenvolvimento de Curitiba - Curitiba S/a	656.800,00	27.366,65	355.766,69	328.399,96
Denjud Refeições Coletivas Administração e Serviços	5.389.112,12		1.796.370,72	3.592.741,40
Ecsam Serviços Ambientais Ltda	171.745,22	1.354,69	85.643,84	87.456,07
Empresa Auxiliar de Serviços Gerais do Paraná Ltda.	2.677.792,49		991.904,61	1.685.887,88
Embrasil Serviços Ltda	364.926,49	10.153,14	199.646,61	175.433,02
Fundação Instituto de Pesquisas Econômicas-fipe	644.192,89		322.096,44	322.096,45
Grupo Cinco Sistemas Integrados de Segurança Sociedade Limitada	213.089,97	22.762,26	125.578,14	110.274,09
Hamirisi Serviços de Conservação e Limpeza - Epp	21.193,70		11.085,49	10.108,21



Prefeitura Municipal de Curitiba
DEMONSTRATIVO DA DÍVIDA FUNDADA
 Exercício Financeiro de 2014

Anexo 16

em R\$

Autorizações Leis (Nº e Data)	Saldo Ano Anterior	Emissão e Correção Monetária	Resgate	Saldo para o Exercício Seguinte
Haxi - Administração e Participações Ltda	270.000,00		135.000,00	135.000,00
Hefer Construções Civas Ltda	474.018,43	111,68	236.897,60	237.232,51
Higi Serv Limpeza e Conservação S/a	6.869.535,85	0,16	2.535.571,19	4.333.964,82
Hw Empreiteira de Obra Ltda - Epp	188.769,84	864,42	93.520,50	96.113,76
Instituto Curitiba de Informatica	8.405.433,84	578.455,10	3.380.266,34	5.603.622,60
Johil - Adm. de Imóveis Ltda.	148.416,61	6.184,00	80.392,36	74.208,25
Magi Clean Pr Asseio e Conservação Empresarial Ltda	288.357,14	12.255,19	163.642,68	136.969,65
Nbc Arquitetura e Construções Ltda	209.000,00	783,74	103.716,26	106.067,48
Nicons Comercial de Plantas Ltda- Epp	970.466,09	30.107,14	515.873,51	484.699,72
Ozzi Tecnologia Em Alimentos Ltda Epp	1.254,00	18,78	608,22	664,56
Perkons S.a.	987.334,85	28.385,83	519.585,01	496.135,67
Phattano Serviços Terceirizados e Mão-de-obra Especializada Ltda	492.884,94	10.383,68	258.015,72	245.252,90
Ponto Br Engenharia Ltda	175.084,19	0,03	87.542,07	87.542,15
Positivo Informática S/a	1.143.167,21	7,48	367.316,44	775.858,25
Pr Logistica Engenharia Ltda	191.621,12	788,12	95.022,44	97.386,80
Risotolândia Indústria e Comércio de Alimentos Ltda	17.487.860,18	0,02	5.829.286,70	11.658.573,50
Siemens Enterprise Communications - Tec. da Inf. e Com. Corporativas L	301.321,88	83.798,46	234.459,42	150.660,92
Sipolly Construtora de Obras Ltda	346.510,66	16.964,55	184.155,93	179.319,28
Sotil Ltda	208.990,00	522,46	103.972,54	105.539,92
Instituto Spei Tecnologia & Desenvolvimento Ltda - Epp	278.228,63		139.114,32	139.114,31
Tecnolimp Serviços Ltda.	11.560.905,83	70.600,60	4.148.219,14	7.483.287,29
Tim Celular S/a	530.412,66		265.206,36	265.206,30
Tucumann Engenharia e Empreendimentos Ltda	272.137,41	687,89	135.380,81	137.444,49
Unite Consultoria Engenharia e Empreendimentos Ltda	394.000,00	985,00	196.015,00	198.970,00
Urbanenge Engenharia e Construções Civil Ltda	721.898,96	0,02	360.949,46	360.949,52
Urbanística Ambiência Ltda-epp	409.320,51	5.858,64	198.801,60	216.377,55
Viaplan Engenharia Ltda	2.620.638,22	22.633,32	850.912,80	1.792.358,74
Oi S.a		2.396.635,38	999.569,97	1.397.065,41
Vivo S.a.		125.949,83	69.757,84	56.191,99
Consortio Intermunicipal Para Gestão de Resíduos Sólidos Urbanos		7.129.600,33	2.479.424,16	4.650.176,17
Companhia de Habitação Popular de Curitiba - Cohab		407.191,78	92.160,16	315.031,62
Sub Total	240.889.670,65	46.048.881,98	88.623.910,09	198.314.642,54
OUTROS PRECATÓRIOS				
Outros Precatórios				
T R T Alimentares e Outros	1.308.472,94	831.160,75	1.086.590,99	1.053.042,70
Inss Precatórios	17.082,33		5.478,61	11.603,72
T. R. F. Precatórios Causas Cíveis		76.458,39	76.458,39	
T. J. Precatórios Causas Cíveis	28.447.424,44	20.823.581,54	28.078.849,30	21.192.156,68
T. J. Precatórios Alimentares	17.149.812,32	2.600.650,13	3.605.112,76	16.145.349,69
C. E. F.	96.526,04			96.526,04
Sub Total	47.019.318,07	24.331.850,81	32.852.490,05	38.498.678,83
OUTROS GRUPOS DE DÍVIDAS				
Outras Dívidas				
Cohab - FGTS, Resol. 408, Lei Munic. 12.690/08 (Garantia do Município)		12.485.574,87	12.485.574,87	
Sub Total	0,00	12.485.574,87	12.485.574,87	0,00
TOTAL GERAL	871.030.351,78	323.963.976,89	261.362.229,78	933.632.098,89

01 Janeiro 2014 a 31 Dezembro 2014

Gustavo Bonato Fruet
 Prefeito Municipal
 CPF.: 644.463.799-68

Eleonora Bonato Fruet
 Secretária Municipal de Finanças
 CPF.: 650.026.529-72

Antonio de Oliveira
 Diretor de Contabilidade
 Matrícula: 80.970
 CRC: 021.153/O-7

Iara Maria Stürmer Gauer
 Controlador Interno
 Matrícula: 39.783
 CPF.: 510.386.849-00




Prefeitura Municipal de Curitiba
Demonstrativo da Dívida Flutuante
Exercício Financeiro de 2014


Anexo 17


em R\$


	Saldo Exercício Anterior	Inscrição	Baixa	Saldo para o Exercício Seguinte
CONTAS A PAGAR				
Credito Empenhado a Liquidar	0,00	3.261.367.730,27	3.021.788.976,41	239.578.753,86
Credito Empenhado Liquidado a Pagar	0,00	2.766.459.987,79	2.587.403.349,15	179.056.638,64
Sub Total	0,00	6.027.827.718,06	5.609.192.325,56	418.635.392,50
RESTOS A PAGAR				
NÃO PROCESSADOS				
RP Não Processados - Inscrição no Exercício	305.544.688,99	0,00	305.544.688,99	0,00
RP Não Processados a Liquidar	13.242.697,87	306.226.797,52	264.051.640,03	55.417.855,36
RP Não Processados Liquidados a Pagar	0,00	235.338.835,77	232.646.165,23	2.692.670,54
PROCESSADOS				
RP Processados - Inscrição no Exercício	12.363.490,10	0,00	12.363.490,10	0,00
RP Processados a Pagar	728.043,56	12.363.490,10	12.412.496,26	679.037,40
Sub Total	331.878.920,52	553.929.123,39	827.018.480,61	58.789.563,30
DEPÓSITOS				
Consignações	170.552,33	420.502.838,71	412.712.409,45	7.960.981,59
Depósitos Não Judiciários	41.383.441,76	46.246.530,50	34.253.749,76	53.376.222,50
Obrigações Deixadas de Empenhar	37.078.393,37	129.175,82	4.030.420,11	33.177.149,08
Obrigações Deixadas de Empenhar (Empenhado)	455.169,43	0,00	451.682,17	3.487,26
Outros Valores Restituíveis	0,00	1.213,55	546,80	666,75
Suprimentos de Fundos a Pagar	0,00	452.761,85	452.761,85	0,00
Sub Total	79.087.556,89	467.332.520,43	451.901.570,14	94.518.507,18
TOTAL GERAL	410.966.477,41	7.049.089.361,88	6.888.112.376,31	571.943.462,98

01 Janeiro 2014 à 31 Dezembro 2014


Gustavo Bonato Fruet
Prefeito Municipal
CPF.: 644.463.799-68


Eleonora Bonato Fruet
Secretária Municipal de Finanças
CPF.: 650.026.529-72


Antonio de Oliveira
Diretor de Contabilidade
Matrícula: 80.970
CRC: 021.153/O-7


Iara Maria Stürmer Gauer
Controlador Interno
Matrícula: 39.783
CPF.: 510.386.849-00