



**SECRETARIA MUNICIPAL DE PLANEJAMENTO, FINANÇAS E
ORÇAMENTO
DEPARTAMENTO DE CONTABILIDADE**

CONTAS PÚBLICAS

*DEMONSTRATIVOS CONTÁBEIS DO
EXERCÍCIO FINANCEIRO DE 2023 – FUNDO
MUNICIPAL DA SAÚDE DE CURITIBA.*

Objetivando facilitar à sociedade o acompanhamento da gestão orçamentária, financeira e patrimonial do Fundo Municipal da Saúde de Curitiba, realizamos a publicação dos balanços e demonstrativos financeiros referentes ao exercício de 2023, em consonância com os dispositivos da Lei nº 4.320/64, e estruturado de acordo com as Demonstrações Contábeis Aplicadas ao Setor Público - DCASP, estabelecidas no Manual de Contabilidade Aplicada ao Setor Público (MCASP-STN) e NBC TSP –ESTRUTURA CONCEITUAL e demais disposições emitidas pelo Conselho Federal de Contabilidade (CFC).

Secretaria Municipal de Planejamento, Finanças e Orçamento, 27 de março de 2024.

Claudinei Nogueira
Diretor do Departamento de Contabilidade






**SECRETARIA MUNICIPAL DE PLANEJAMENTO, FINANÇAS E
ORÇAMENTO
DEPARTAMENTO DE CONTABILIDADE**

Fundo Municipal da Saúde		Anexo 1
DEMONSTRATIVO DA RECEITA E DESPESA SEGUNDO AS CATEGORIAS ECONÔMICAS		R\$ 1,00
Exercício Financeiro de 2023		
RECEITA	DESPESA	
RECEITAS CORRENTES	DESPESAS CORRENTES	
Receita Patrimonial	28.277.148,36	OUTRAS DESPESAS CORRENTES
Transferências Correntes	1.455.974.851,32	PESSOAL E ENCARGOS SOCIAIS
Outras Receitas Correntes	41.114,01	
	<hr/>	<hr/>
	1.484.293.113,69	2.932.823.683,67
(Deduções)		
DÉFICIT CORRENTE	1.448.530.569,98	
Total	<hr/>	<hr/>
	2.932.823.683,67	2.932.823.683,67
RECEITAS DE CAPITAL	DESPESAS DE CAPITAL	
Transferências de Capital	18.877.528,00	INVESTIMENTOS
		AMORTIZAÇÃO DA DÍVIDA /
		REFINANCIAMENTO DA DÍVIDA
	<hr/>	
	18.877.528,00	<hr/>
DÉFICIT DE CAPITAL	1.453.342.016,15	23.688.974,17
Total	<hr/>	<hr/>
	1.472.219.544,15	1.472.219.544,15
RESUMO		
Receitas Correntes	1.484.293.113,69	Despesas Correntes
Receitas de Capital	18.877.528,00	Despesas de Capital
Déficit	1.453.342.016,15	
Total	<hr/>	<hr/>
	2.956.512.657,84	2.956.512.657,84
01 de Janeiro de 2023 à 31 de Dezembro de 2023		
CLAUDINEI NOGUEIRA:96250968 920 <hr/> Claudinei Nogueira Contador Matrícula 53.424 CRC/PR-042556/O	Assinado de forma digital por CLAUDINEI NOGUEIRA:96250968920 Dados: 2024.03.21 15:05:49 -03'00'	EDSON AUGUSTO CAFFE ARAUJO:04173431910 <hr/> Edson Augusto Caffe Araujo Analista de Finanças Matrícula 179.968 CRC/PR-063814/O
TEREZA KINDRA:51979667934 <hr/> Tereza Kindra Presidente do Controle Interno da SMS Matrícula 88.770	Assinado de forma digital por TEREZA KINDRA:51979667934 Dados: 2024.03.26 16:24:19 -03'00'	BEATRIZ BATTISTELLA NADAS:51916096972 <hr/> Beatriz Battistella Nadas Secretária Municipal da Saúde
	Assinado de forma digital por BEATRIZ BATTISTELLA NADAS:51916096972 Dados: 2024.03.26 16:22:36 -03'00'	




**SECRETARIA MUNICIPAL DE PLANEJAMENTO, FINANÇAS E
ORÇAMENTO
DEPARTAMENTO DE CONTABILIDADE**

	Fundo Municipal da Saúde NATUREZA DA DESPESA Exercício Financeiro de 2023	Anexo 02 em R\$
---	---	------------------------

Código	Especificação	Elemento da Despesa	Modalidade de Aplicação	Grupo de Despesa	Categoria Econômica
3.0.00.00	DESPESAS CORRENTES				2.932.823.683,67
3.1.00.00	PESSOAL E ENCARGOS SOCIAIS			843.092.842,60	
3.1.50.00	TRANSFERÊNCIAS A INSTITUIÇÕES PRIVADAS SEM FINS LUCRATIVOS				
3.1.50.41 0 1 303	CONTRIBUIÇÕES				
3.1.50.43 0 1 303	SUBVENÇÕES SOCIAIS				
3.1.90.00	APLICAÇÕES DIRETAS		705.297.343,35		
3.1.90.04 0 1 303	CONTRATAÇÃO POR TEMPO DETERMINADO	4.870.554,65			
3.1.90.07 0 1 303	CONTRIBUIÇÕES A ENTIDADES FECHADAS DE PREVIDÊNCIA	1.104.408,55			
3.1.90.11 0 1 303	VENCIMENTOS E VANTAGENS FIXAS - PESSOAL CIVIL	629.494.626,60			
3.1.90.11 3 1	VENCIMENTOS E VANTAGENS FIXAS - PESSOAL CIVIL	13.825.053,65			
3.1.90.11 3 1 495	VENCIMENTOS E VANTAGENS FIXAS - PESSOAL CIVIL	5.920.161,00			
3.1.90.11 3 1 497	VENCIMENTOS E VANTAGENS FIXAS - PESSOAL CIVIL	615.604,98			
3.1.90.11 3 2	VENCIMENTOS E VANTAGENS FIXAS - PESSOAL CIVIL	2.473.304,30			
3.1.90.13 0 1 303	CONTRIBUIÇÕES PATRONAIS	3.097.044,44			
3.1.90.13 3 1	CONTRIBUIÇÕES PATRONAIS	3.052.068,32			
3.1.90.13 3 1 495	CONTRIBUIÇÕES PATRONAIS	1.778.547,68			
3.1.90.13 3 1 497	CONTRIBUIÇÕES PATRONAIS	166.314,28			
3.1.90.13 3 2	CONTRIBUIÇÕES PATRONAIS	602,92			
3.1.90.16 0 1 303	OUTRAS DESPESAS VARIÁVEIS - PESSOAL CIVIL	15.731.198,55			
3.1.90.16 3 1 495	OUTRAS DESPESAS VARIÁVEIS - PESSOAL CIVIL				
3.1.90.16 3 1 497	OUTRAS DESPESAS VARIÁVEIS - PESSOAL CIVIL	589,25			
3.1.90.46 0 1 303	AUXÍLIO-ALIMENTAÇÃO	6.794.337,43			
3.1.90.46 3 1	AUXÍLIO-ALIMENTAÇÃO	2.006.154,66			
3.1.90.46 3 1 495	AUXÍLIO-ALIMENTAÇÃO	352.283,40			
3.1.90.46 3 1 497	AUXÍLIO-ALIMENTAÇÃO	51.038,52			
3.1.90.49 0 1 303	AUXÍLIO-TRANSPORTE	13.907.157,04			
3.1.90.49 3 1 495	AUXÍLIO-TRANSPORTE				
3.1.90.49 3 1 497	AUXÍLIO-TRANSPORTE				
3.1.90.92 0 1 303	DESPESAS DE EXERCÍCIOS ANTERIORES				
3.1.90.94 0 1 303	INDENIZAÇÕES E RESTITUIÇÕES TRABALHISTAS	6.293,13			
3.1.90.96 0 1 303	RESSARCIMENTO DE DESPESAS DE PESSOAL REQUISITADO	50.000,00			
3.1.91.00	APLICAÇÃO DIRETA DECORRENTE DE OPERAÇÃO ENTRE ÓRGÃOS, FUNDOS E ENTID.		137.795.499,25		
3.1.91.13 0 1 303	CONTRIBUIÇÕES PATRONAIS	137.795.499,25			
3.3.00.00	OUTRAS DESPESAS CORRENTES			2.089.730.841,07	
3.3.50.00	TRANSFERÊNCIAS A INSTITUIÇÕES PRIVADAS SEM FINS LUCRATIVOS		568.756.522,41		
3.3.50.41 0 1 303	CONTRIBUIÇÕES				
3.3.50.41 1 1 303	CONTRIBUIÇÕES				
3.3.50.41 3 2 492	CONTRIBUIÇÕES	33.637.170,49			
3.3.50.43 0 1 303	SUBVENÇÕES SOCIAIS				
3.3.50.85 0 1 303	CONTRATO DE GESTÃO	432.138.840,16			
3.3.50.85 3 1	CONTRATO DE GESTÃO	2.432.730,75			
3.3.50.85 3 1	CONTRATO DE GESTÃO				
3.3.50.85 3 1 492	CONTRATO DE GESTÃO	254.139,74			
3.3.50.85 3 1 496	CONTRATO DE GESTÃO	68.170.192,64			
3.3.50.85 3 2 492	CONTRATO DE GESTÃO	12.053.708,25			




**SECRETARIA MUNICIPAL DE PLANEJAMENTO, FINANÇAS E
ORÇAMENTO
DEPARTAMENTO DE CONTABILIDADE**

	Fundo Municipal da Saúde NATUREZA DA DESPESA Exercício Financeiro de 2023	Anexo 02 em R\$
---	---	------------------------

Código	Especificação	Elemento da Despesa	Modalidade de Aplicação	Grupo de Despesa	Categoria Econômica
3.3.50.85 3 2 496	CONTRATO DE GESTÃO	20.069.740,38			
3.3.90.00	APLICAÇÕES DIRETAS		1.520.685.321,81		
3.3.90.08 3 1 495	OUTROS BENEFÍCIOS ASSISTENCIAIS DO SERVIDOR E DO MILITAR				
3.3.90.08 3 1 497	OUTROS BENEFÍCIOS ASSISTENCIAIS DO SERVIDOR E DO MILITAR				
3.3.90.14 0 1 303	DIÁRIAS - CIVIL	62.698,14			
3.3.90.14 3 1 495	DIÁRIAS - CIVIL	1.120,00			
3.3.90.14 3 1 497	DIÁRIAS - CIVIL				
3.3.90.30 0 1	MATERIAL DE CONSUMO				
3.3.90.30 0 1 303	MATERIAL DE CONSUMO	8.515.577,02			
3.3.90.30 0 1 510	MATERIAL DE CONSUMO				
3.3.90.30 0 2 087	MATERIAL DE CONSUMO	14.656,00			
3.3.90.30 0 2	MATERIAL DE CONSUMO				
3.3.90.30 0 2 303	MATERIAL DE CONSUMO	1.297.260,48			
3.3.90.30 1 1 303	MATERIAL DE CONSUMO	44.998,75			
3.3.90.30 3 1 492	MATERIAL DE CONSUMO	3.977.510,00			
3.3.90.30 3 1 493	MATERIAL DE CONSUMO	1.316.989,52			
3.3.90.30 3 1 494	MATERIAL DE CONSUMO	427.078,25			
3.3.90.30 3 1 495	MATERIAL DE CONSUMO	9.446.926,58			
3.3.90.30 3 1 496	MATERIAL DE CONSUMO	1.553.077,96			
3.3.90.30 3 1 497	MATERIAL DE CONSUMO	60.996,50			
3.3.90.30 3 2 487	MATERIAL DE CONSUMO				
3.3.90.30 3 2 493	MATERIAL DE CONSUMO	4.521,94			
3.3.90.30 3 2 494	MATERIAL DE CONSUMO	695.787,40			
3.3.90.30 3 2 495	MATERIAL DE CONSUMO	3.964.537,59			
3.3.90.30 3 2 497	MATERIAL DE CONSUMO	957.398,50			
3.3.90.30 8 2 482	MATERIAL DE CONSUMO	4.744,50			
3.3.90.30 8 2 483	MATERIAL DE CONSUMO	9.591,68			
3.3.90.30 8 2 485	MATERIAL DE CONSUMO	9.231,00			
3.3.90.32 0 1 001	MATERIAL, BEM OU SERVIÇO PARA DISTRIBUIÇÃO GRATUITA	2.148.290,28			
3.3.90.32 0 1 303	MATERIAL, BEM OU SERVIÇO PARA DISTRIBUIÇÃO GRATUITA	12.714.654,71			
3.3.90.32 0 1 510	MATERIAL, BEM OU SERVIÇO PARA DISTRIBUIÇÃO GRATUITA	1.115.189,15			
3.3.90.32 0 2 087	MATERIAL, BEM OU SERVIÇO PARA DISTRIBUIÇÃO GRATUITA	751.342,19			
3.3.90.32 0 2 303	MATERIAL, BEM OU SERVIÇO PARA DISTRIBUIÇÃO GRATUITA	10.138.018,42			
3.3.90.32 3 1 493	MATERIAL, BEM OU SERVIÇO PARA DISTRIBUIÇÃO GRATUITA	9.615.354,77			
3.3.90.32 3 1 495	MATERIAL, BEM OU SERVIÇO PARA DISTRIBUIÇÃO GRATUITA	3.998.750,00			
3.3.90.32 3 1 496	MATERIAL, BEM OU SERVIÇO PARA DISTRIBUIÇÃO GRATUITA	390.651,00			
3.3.90.32 3 1 498	MATERIAL, BEM OU SERVIÇO PARA DISTRIBUIÇÃO GRATUITA	10.296.029,35			
3.3.90.32 3 2 493	MATERIAL, BEM OU SERVIÇO PARA DISTRIBUIÇÃO GRATUITA	149.864,31			
3.3.90.32 3 2 495	MATERIAL, BEM OU SERVIÇO PARA DISTRIBUIÇÃO GRATUITA	1.231.976,26			
3.3.90.32 3 2 498	MATERIAL, BEM OU SERVIÇO PARA DISTRIBUIÇÃO GRATUITA	389.954,60			
3.3.90.33 0 1 303	PASSAGENS E DESPESAS COM LOCOMOÇÃO	12.442,47			
3.3.90.33 3 1 495	PASSAGENS E DESPESAS COM LOCOMOÇÃO	136.052,38			
3.3.90.33 3 1 496	PASSAGENS E DESPESAS COM LOCOMOÇÃO				
3.3.90.33 3 1 497	PASSAGENS E DESPESAS COM LOCOMOÇÃO				




**SECRETARIA MUNICIPAL DE PLANEJAMENTO, FINANÇAS E
ORÇAMENTO
DEPARTAMENTO DE CONTABILIDADE**

	Fundo Municipal da Saúde NATUREZA DA DESPESA Exercício Financeiro de 2023	Anexo 02 em R\$
---	---	------------------------

Código	Especificação	Elemento da Despesa	Modalidade de Aplicação	Grupo de Despesa	Categoria Econômica
3.3.90.33 3 2 499	PASSAGENS E DESPESAS COM LOCOMOÇÃO	90.876,40			
3.3.90.35 0 1 303	SERVIÇOS DE CONSULTORIA				
3.3.90.36 0 1 303	OUTROS SERVIÇOS DE TERCEIROS - PESSOA FÍSICA	1.071.490,86			
3.3.90.36 3 1 495	OUTROS SERVIÇOS DE TERCEIROS - PESSOA FÍSICA	2.571.851,16			
3.3.90.36 3 1 496	OUTROS SERVIÇOS DE TERCEIROS - PESSOA FÍSICA	424.443,83			
3.3.90.36 3 1 497	OUTROS SERVIÇOS DE TERCEIROS - PESSOA FÍSICA	164.308,62			
3.3.90.37 0 1 303	LOCAÇÃO DE MÃO-DE-OBRA	24.571.191,49			
3.3.90.37 0 2 303	LOCAÇÃO DE MÃO-DE-OBRA				
3.3.90.37 3 1 492	LOCAÇÃO DE MÃO-DE-OBRA	1.236.488,02			
3.3.90.37 3 1 495	LOCAÇÃO DE MÃO-DE-OBRA	5.341.383,21			
3.3.90.37 3 1 496	LOCAÇÃO DE MÃO-DE-OBRA				
3.3.90.39 0 1	OUTROS SERVIÇOS DE TERCEIROS - PESSOA JURÍDICA	2.850,00			
3.3.90.39 0 1 303	OUTROS SERVIÇOS DE TERCEIROS - PESSOA JURÍDICA	168.804.900,90			
3.3.90.39 0 1 510	OUTROS SERVIÇOS DE TERCEIROS - PESSOA JURÍDICA				
3.3.90.39 0 2 303	OUTROS SERVIÇOS DE TERCEIROS - PESSOA JURÍDICA	8.499.949,53			
3.3.90.39 1 1 303	OUTROS SERVIÇOS DE TERCEIROS - PESSOA JURÍDICA	1.219.649,34			
3.3.90.39 3 1	OUTROS SERVIÇOS DE TERCEIROS - PESSOA JURÍDICA	7.616.164,40			
3.3.90.39 3 1	OUTROS SERVIÇOS DE TERCEIROS - PESSOA JURÍDICA	4.271.927,84			
3.3.90.39 3 1	OUTROS SERVIÇOS DE TERCEIROS - PESSOA JURÍDICA				
3.3.90.39 3 1 413	OUTROS SERVIÇOS DE TERCEIROS - PESSOA JURÍDICA	11.981.565,00			
3.3.90.39 3 1 487	OUTROS SERVIÇOS DE TERCEIROS - PESSOA JURÍDICA	2.115.048,00			
3.3.90.39 3 1 491	OUTROS SERVIÇOS DE TERCEIROS - PESSOA JURÍDICA				
3.3.90.39 3 1 492	OUTROS SERVIÇOS DE TERCEIROS - PESSOA JURÍDICA	78.354.745,38			
3.3.90.39 3 1 495	OUTROS SERVIÇOS DE TERCEIROS - PESSOA JURÍDICA	50.525.416,20			
3.3.90.39 3 1 496	OUTROS SERVIÇOS DE TERCEIROS - PESSOA JURÍDICA	967.111.890,88			
3.3.90.39 3 1 497	OUTROS SERVIÇOS DE TERCEIROS - PESSOA JURÍDICA	5.577.779,27			
3.3.90.39 3 1 499	OUTROS SERVIÇOS DE TERCEIROS - PESSOA JURÍDICA	15.945,00			
3.3.90.39 3 2 486	OUTROS SERVIÇOS DE TERCEIROS - PESSOA JURÍDICA	1.612.311,36			
3.3.90.39 3 2 487	OUTROS SERVIÇOS DE TERCEIROS - PESSOA JURÍDICA	2.460.805,01			
3.3.90.39 3 2 491	OUTROS SERVIÇOS DE TERCEIROS - PESSOA JURÍDICA				
3.3.90.39 3 2 492	OUTROS SERVIÇOS DE TERCEIROS - PESSOA JURÍDICA	19.949.436,08			
3.3.90.39 3 2 495	OUTROS SERVIÇOS DE TERCEIROS - PESSOA JURÍDICA	9.628.437,80			
3.3.90.39 3 2 496	OUTROS SERVIÇOS DE TERCEIROS - PESSOA JURÍDICA	2.683.680,95			
3.3.90.39 3 2 497	OUTROS SERVIÇOS DE TERCEIROS - PESSOA JURÍDICA	1.747.549,00			
3.3.90.39 3 2 499	OUTROS SERVIÇOS DE TERCEIROS - PESSOA JURÍDICA	155.083,40			
3.3.90.39 3 2 500	OUTROS SERVIÇOS DE TERCEIROS - PESSOA JURÍDICA	221.665,77			
3.3.90.40 0 1 303	SERVIÇOS DE TECNOLOGIA DA INFORMAÇÃO E COMUNICAÇÃO - PESSOA JURÍDICA	314.460,95			
3.3.90.40 3 1 495	SERVIÇOS DE TECNOLOGIA DA INFORMAÇÃO E COMUNICAÇÃO - PESSOA JURÍDICA	31.458.884,61			
3.3.90.40 3 1 497	SERVIÇOS DE TECNOLOGIA DA INFORMAÇÃO E COMUNICAÇÃO - PESSOA JURÍDICA	142.800,00			
3.3.90.46 3 1 495	AUXÍLIO-ALIMENTAÇÃO	219.970,02			
3.3.90.47 0 1 303	OBRIGAÇÕES TRIBUTÁRIAS E CONTRIBUTIVAS	4.891,74			




**SECRETARIA MUNICIPAL DE PLANEJAMENTO, FINANÇAS E
ORÇAMENTO
DEPARTAMENTO DE CONTABILIDADE**

	Fundo Municipal da Saúde NATUREZA DA DESPESA Exercício Financeiro de 2023	Anexo 02 em R\$
---	---	------------------------

Código	Especificação	Elemento da Despesa	Modalidade de Aplicação	Grupo de Despesa	Categoria Econômica
3.3.90.47 0 1 510	OBRIGAÇÕES TRIBUTÁRIAS E CONTRIBUTIVAS				
3.3.90.47 3 1 492	OBRIGAÇÕES TRIBUTÁRIAS E CONTRIBUTIVAS				
3.3.90.47 3 1 493	OBRIGAÇÕES TRIBUTÁRIAS E CONTRIBUTIVAS				
3.3.90.47 3 1 495	OBRIGAÇÕES TRIBUTÁRIAS E CONTRIBUTIVAS				
3.3.90.47 3 1 496	OBRIGAÇÕES TRIBUTÁRIAS E CONTRIBUTIVAS				
3.3.90.47 3 1 497	OBRIGAÇÕES TRIBUTÁRIAS E CONTRIBUTIVAS				
3.3.90.47 3 1 498	OBRIGAÇÕES TRIBUTÁRIAS E CONTRIBUTIVAS				
3.3.90.67 0 1 303	DEPÓSITOS COMPULSÓRIOS	62.226,49			
3.3.90.91 0 1 303	SENTENÇAS JUDICIAIS				
3.3.90.92 0 1 303	DESPESES DE EXERCÍCIOS ANTERIORES	625.400,00			
3.3.90.92 3 1 492	DESPESES DE EXERCÍCIOS ANTERIORES				
3.3.90.92 3 1 495	DESPESES DE EXERCÍCIOS ANTERIORES				
3.3.90.92 3 1 496	DESPESES DE EXERCÍCIOS ANTERIORES				
3.3.90.92 3 1 497	DESPESES DE EXERCÍCIOS ANTERIORES				
3.3.90.93 0 1	INDENIZAÇÕES E RESTITUIÇÕES	407,20			
3.3.90.93 0 1 303	INDENIZAÇÕES E RESTITUIÇÕES				
3.3.90.93 3 1 492	INDENIZAÇÕES E RESTITUIÇÕES	17.033.053,57			
3.3.90.93 3 1 495	INDENIZAÇÕES E RESTITUIÇÕES	279.546,72			
3.3.90.93 3 2 492	INDENIZAÇÕES E RESTITUIÇÕES	5.061.574,11			
3.3.91.00	APLICAÇÃO DIRETA DECORRENTE DE OPERAÇÃO ENTRE ÓRGÃOS, FUNDOS E ENTID.		288.996,85		
3.3.91.39 0 1 303	OUTROS SERVIÇOS DE TERCEIROS - PESSOA JURÍDICA	245.771,21			
3.3.91.39 3 1 497	OUTROS SERVIÇOS DE TERCEIROS - PESSOA JURÍDICA	43.225,64			
4.0.00.00	DESPESES DE CAPITAL				23.688.974,17
4.4.00.00	INVESTIMENTOS			14.288.974,17	
4.4.90.00	APLICAÇÕES DIRETAS		14.288.974,17		
4.4.90.35 0 1 303	SERVIÇOS DE CONSULTORIA				
4.4.90.39 0 1 303	OUTROS SERVIÇOS DE TERCEIROS - PESSOA JURÍDICA	245.572,15			
4.4.90.39 0 1 518	OUTROS SERVIÇOS DE TERCEIROS - PESSOA JURÍDICA	548.784,05			
4.4.90.39 0 2 303	OUTROS SERVIÇOS DE TERCEIROS - PESSOA JURÍDICA	241.972,85			
4.4.90.39 0 2 518	OUTROS SERVIÇOS DE TERCEIROS - PESSOA JURÍDICA	1.153.972,54			
4.4.90.39 3 1 490	OUTROS SERVIÇOS DE TERCEIROS - PESSOA JURÍDICA	500.000,00			
4.4.90.39 3 2 490	OUTROS SERVIÇOS DE TERCEIROS - PESSOA JURÍDICA	650.000,00			
4.4.90.40 0 1 303	SERVIÇOS DE TECNOLOGIA DA INFORMAÇÃO E COMUNICAÇÃO - PESSOA JURÍDICA				
4.4.90.40 3 1 497	SERVIÇOS DE TECNOLOGIA DA INFORMAÇÃO E COMUNICAÇÃO - PESSOA JURÍDICA				
4.4.90.51 0 1 303	OBRAS E INSTALAÇÕES	89.400,00			
4.4.90.51 0 1 518	OBRAS E INSTALAÇÕES				
4.4.90.51 0 2 518	OBRAS E INSTALAÇÕES	41.971,86			
4.4.90.51 1 1 303	OBRAS E INSTALAÇÕES				
4.4.90.51 4 1 689	OBRAS E INSTALAÇÕES				
4.4.90.51 6 1 303	OBRAS E INSTALAÇÕES				
4.4.90.52 0 1 303	EQUIPAMENTOS E MATERIAL PERMANENTE	312.199,70			
4.4.90.52 0 1 510	EQUIPAMENTOS E MATERIAL PERMANENTE				
4.4.90.52 1 1 303	EQUIPAMENTOS E MATERIAL PERMANENTE	3.589.551,15			
4.4.90.52 3 1 413	EQUIPAMENTOS E MATERIAL PERMANENTE	251.430,00			
4.4.90.52 3 1 487	EQUIPAMENTOS E MATERIAL PERMANENTE				



**SECRETARIA MUNICIPAL DE PLANEJAMENTO, FINANÇAS E
ORÇAMENTO
DEPARTAMENTO DE CONTABILIDADE**

		Fundo Municipal da Saúde NATUREZA DA DESPESA Exercício Financeiro de 2023			Anexo 02 em R\$
Código	Especificação	Elemento da Despesa	Modalidade de Aplicação	Grupo de Despesa	Categoria Econômica
4.4.90.52 3 1 490	EQUIPAMENTOS E MATERIAL PERMANENTE	2.162.783,60			
4.4.90.52 3 1 497	EQUIPAMENTOS E MATERIAL PERMANENTE	476.271,24			
4.4.90.52 3 1 500	EQUIPAMENTOS E MATERIAL PERMANENTE				
4.4.90.52 3 2 486	EQUIPAMENTOS E MATERIAL PERMANENTE	1.846.544,30			
4.4.90.52 3 2 487	EQUIPAMENTOS E MATERIAL PERMANENTE	538.620,00			
4.4.90.52 3 2 490	EQUIPAMENTOS E MATERIAL PERMANENTE	887.523,77			
4.4.90.52 3 2 496	EQUIPAMENTOS E MATERIAL PERMANENTE	296.144,96			
4.4.90.52 3 2 500	EQUIPAMENTOS E MATERIAL PERMANENTE	423.402,00			
4.4.90.52 8 2	EQUIPAMENTOS E MATERIAL PERMANENTE	32.830,00			
4.4.90.61 0 1 303	AQUISIÇÃO DE IMÓVEIS				
4.4.90.92 0 1 303	DESPESAS DE EXERCÍCIOS ANTERIORES				
4.4.90.93 0 1 303	INDENIZAÇÕES E RESTITUIÇÕES				
4.6.00.00	AMORTIZAÇÃO DA DÍVIDA / REFINANCIAMENTO DA DÍVIDA			9.400.000,00	
4.6.90.00	APLICAÇÕES DIRETAS		9.400.000,00		
4.6.90.71 0 1 303	PRINCIPAL DA DÍVIDA CONTRATUAL RESGATADO	6.800.000,00			
4.6.90.73 0 1 303	CORREÇÃO MONETÁRIA OU CAMBIAL DA DÍVIDA CONTRATUAL RESGATADA	1.900.000,00			
4.6.90.73 0 2 303	CORREÇÃO MONETÁRIA OU CAMBIAL DA DÍVIDA CONTRATUAL RESGATADA	700.000,00			
Total					2.956.512.657,84
01 de Janeiro de 2023 a 31 de Dezembro de 2023					
CLAUDINEI NOGUEIRA:96250968920 <small>Assinado de forma digital por CLAUDINEI NOGUEIRA:96250968920 Dados: 2024.03.21 15:07:46 -03'00'</small> Claudinei Nogueira Contador Matrícula 53.424 CRC/PR-042556/O		EDSON AUGUSTO CAFFE ARAUJO:04173431910 <small>Assinado de forma digital por EDSON AUGUSTO CAFFE ARAUJO:04173431910 Dados: 2024.03.21 08:52:53 -03'00'</small> Edson Augusto Caffe Araujo Analista de Finanças Matrícula 179.968 CRC/PR-063814/O			
TEREZA KINDRA:51979667934 <small>Assinado de forma digital por TEREZA KINDRA:51979667934 Dados: 2024.03.26 16:24:57 -03'00'</small> Tereza Kindra Presidente do Controle Interno da SMS Matrícula 88.770		BEATRIZ BATTISTELLA NADAS:51916096972 <small>Assinado de forma digital por BEATRIZ BATTISTELLA NADAS:51916096972 Dados: 2024.03.26 16:22:59 -03'00'</small> Beatriz Battistella Nadas Secretária Municipal da Saúde			




**SECRETARIA MUNICIPAL DE PLANEJAMENTO, FINANÇAS E
ORÇAMENTO
DEPARTAMENTO DE CONTABILIDADE**

		Fundo Municipal da Saúde			Anexo 02
		NATUREZA DA DESPESA POR ORÇÃO			
		Exercício Financeiro de 2023			em R\$
Órgão: 33000 FUNDO MUNICIPAL DA SAÚDE					
Código	Especificação	Elemento da Despesa	Modalidade de Aplicação	Grupo de Despesa	Categoria Econômica
3.0.00.00	DESPESAS CORRENTES				2.932.823.683,67
3.1.00.00	PESSOAL E ENCARGOS SOCIAIS			843.092.842,60	
3.1.50.00	TRANSFERÊNCIAS A INSTITUIÇÕES PRIVADAS SEM FINS LUCRATIVOS				
3.1.50.41 0 1 303	CONTRIBUIÇÕES				
3.1.50.43 0 1 303	SUBVENÇÕES SOCIAIS				
3.1.90.00	APLICAÇÕES DIRETAS		705.297.343,35		
3.1.90.04 0 1 303	CONTRATAÇÃO POR TEMPO DETERMINADO	4.870.554,65			
3.1.90.07 0 1 303	CONTRIBUIÇÕES A ENTIDADES FECHADAS DE PREVIDÊNCIA	1.104.408,55			
3.1.90.11 0 1 303	VENCIMENTOS E VANTAGENS FIXAS - PESSOAL CIVIL	629.494.626,60			
3.1.90.11 3 1	VENCIMENTOS E VANTAGENS FIXAS - PESSOAL CIVIL	13.825.053,65			
3.1.90.11 3 1 495	VENCIMENTOS E VANTAGENS FIXAS - PESSOAL CIVIL	5.920.161,00			
3.1.90.11 3 1 497	VENCIMENTOS E VANTAGENS FIXAS - PESSOAL CIVIL	615.604,98			
3.1.90.11 3 2	VENCIMENTOS E VANTAGENS FIXAS - PESSOAL CIVIL	2.473.304,30			
3.1.90.13 0 1 303	CONTRIBUIÇÕES PATRONAIS	3.097.044,44			
3.1.90.13 3 1	CONTRIBUIÇÕES PATRONAIS	3.052.068,32			
3.1.90.13 3 1 495	CONTRIBUIÇÕES PATRONAIS	1.778.547,68			
3.1.90.13 3 1 497	CONTRIBUIÇÕES PATRONAIS	166.314,28			
3.1.90.13 3 2	CONTRIBUIÇÕES PATRONAIS	602,92			
3.1.90.16 0 1 303	OUTRAS DESPESAS VARIÁVEIS - PESSOAL CIVIL	15.731.198,55			
3.1.90.16 3 1 495	OUTRAS DESPESAS VARIÁVEIS - PESSOAL CIVIL				
3.1.90.16 3 1 497	OUTRAS DESPESAS VARIÁVEIS - PESSOAL CIVIL	589,25			
3.1.90.46 0 1 303	AUXÍLIO-ALIMENTAÇÃO	6.794.337,43			
3.1.90.46 3 1	AUXÍLIO-ALIMENTAÇÃO	2.006.154,66			
3.1.90.46 3 1 495	AUXÍLIO-ALIMENTAÇÃO	352.283,40			
3.1.90.46 3 1 497	AUXÍLIO-ALIMENTAÇÃO	51.038,52			
3.1.90.49 0 1 303	AUXÍLIO-TRANSPORTE	13.907.157,04			
3.1.90.49 3 1 495	AUXÍLIO-TRANSPORTE				
3.1.90.49 3 1 497	AUXÍLIO-TRANSPORTE				
3.1.90.92 0 1 303	DESPESAS DE EXERCÍCIOS ANTERIORES				
3.1.90.94 0 1 303	INDENIZAÇÕES E RESTITUIÇÕES TRABALHISTAS	6.293,13			
3.1.90.96 0 1 303	RESSARCIMENTO DE DESPESAS DE PESSOAL REQUISITADO	50.000,00			
3.1.91.00	APLICAÇÃO DIRETA DECORRENTE DE OPERAÇÃO ENTRE ÓRGÃOS, FUNDOS E ENTID.		137.795.499,25		
3.1.91.13 0 1 303	CONTRIBUIÇÕES PATRONAIS	137.795.499,25			
3.3.00.00	OUTRAS DESPESAS CORRENTES			2.089.730.841,07	
3.3.50.00	TRANSFERÊNCIAS A INSTITUIÇÕES PRIVADAS SEM FINS LUCRATIVOS		568.756.522,41		
3.3.50.41 0 1 303	CONTRIBUIÇÕES				
3.3.50.41 1 1 303	CONTRIBUIÇÕES				
3.3.50.41 3 2 492	CONTRIBUIÇÕES	33.637.170,49			
3.3.50.43 0 1 303	SUBVENÇÕES SOCIAIS				
3.3.50.85 0 1 303	CONTRATO DE GESTÃO	432.138.840,16			
3.3.50.85 3 1	CONTRATO DE GESTÃO	2.432.730,75			
3.3.50.85 3 1	CONTRATO DE GESTÃO				
3.3.50.85 3 1 492	CONTRATO DE GESTÃO	254.139,74			



**SECRETARIA MUNICIPAL DE PLANEJAMENTO, FINANÇAS E
ORÇAMENTO
DEPARTAMENTO DE CONTABILIDADE**

		Fundo Municipal da Saúde NATUREZA DA DESPESA POR ORGÃO Exercício Financeiro de 2023			Anexo 02
					em R\$
Órgão: 33000 FUNDO MUNICIPAL DA SAÚDE					
Código	Especificação	Elemento da Despesa	Modalidade de Aplicação	Grupo de Despesa	Categoria Econômica
3.3.50.85 3 1 496	CONTRATO DE GESTÃO	68.170.192,64			
3.3.50.85 3 2 492	CONTRATO DE GESTÃO	12.053.708,25			
3.3.50.85 3 2 496	CONTRATO DE GESTÃO	20.069.740,38			
3.3.90.00	APLICAÇÕES DIRETAS		1.520.685.321,81		
3.3.90.08 3 1 495	OUTROS BENEFÍCIOS ASSISTENCIAIS DO SERVIDOR E DO MILITAR				
3.3.90.08 3 1 497	OUTROS BENEFÍCIOS ASSISTENCIAIS DO SERVIDOR E DO MILITAR				
3.3.90.14 0 1 303	DIÁRIAS - CIVIL	62.698,14			
3.3.90.14 3 1 495	DIÁRIAS - CIVIL	1.120,00			
3.3.90.14 3 1 497	DIÁRIAS - CIVIL				
3.3.90.30 0 1	MATERIAL DE CONSUMO				
3.3.90.30 0 1 303	MATERIAL DE CONSUMO	8.515.577,02			
3.3.90.30 0 1 510	MATERIAL DE CONSUMO				
3.3.90.30 0 2 087	MATERIAL DE CONSUMO	14.656,00			
3.3.90.30 0 2	MATERIAL DE CONSUMO				
3.3.90.30 0 2 303	MATERIAL DE CONSUMO	1.297.260,48			
3.3.90.30 1 1 303	MATERIAL DE CONSUMO	44.998,75			
3.3.90.30 3 1 492	MATERIAL DE CONSUMO	3.977.510,00			
3.3.90.30 3 1 493	MATERIAL DE CONSUMO	1.316.989,52			
3.3.90.30 3 1 494	MATERIAL DE CONSUMO	427.078,25			
3.3.90.30 3 1 495	MATERIAL DE CONSUMO	9.446.926,58			
3.3.90.30 3 1 496	MATERIAL DE CONSUMO	1.553.077,96			
3.3.90.30 3 1 497	MATERIAL DE CONSUMO	60.996,50			
3.3.90.30 3 2 487	MATERIAL DE CONSUMO				
3.3.90.30 3 2 493	MATERIAL DE CONSUMO	4.521,94			
3.3.90.30 3 2 494	MATERIAL DE CONSUMO	695.787,40			
3.3.90.30 3 2 495	MATERIAL DE CONSUMO	3.964.537,59			
3.3.90.30 3 2 497	MATERIAL DE CONSUMO	957.398,50			
3.3.90.30 8 2 482	MATERIAL DE CONSUMO	4.744,50			
3.3.90.30 8 2 483	MATERIAL DE CONSUMO	9.591,68			
3.3.90.30 8 2 485	MATERIAL DE CONSUMO	9.231,00			
3.3.90.32 0 1 001	MATERIAL, BEM OU SERVIÇO PARA DISTRIBUIÇÃO GRATUITA	2.148.290,28			
3.3.90.32 0 1 303	MATERIAL, BEM OU SERVIÇO PARA DISTRIBUIÇÃO GRATUITA	12.714.654,71			
3.3.90.32 0 1 510	MATERIAL, BEM OU SERVIÇO PARA DISTRIBUIÇÃO GRATUITA	1.115.189,15			
3.3.90.32 0 2 087	MATERIAL, BEM OU SERVIÇO PARA DISTRIBUIÇÃO GRATUITA	751.342,19			
3.3.90.32 0 2 303	MATERIAL, BEM OU SERVIÇO PARA DISTRIBUIÇÃO GRATUITA	10.138.018,42			
3.3.90.32 3 1 493	MATERIAL, BEM OU SERVIÇO PARA DISTRIBUIÇÃO GRATUITA	9.615.354,77			
3.3.90.32 3 1 495	MATERIAL, BEM OU SERVIÇO PARA DISTRIBUIÇÃO GRATUITA	3.998.750,00			
3.3.90.32 3 1 496	MATERIAL, BEM OU SERVIÇO PARA DISTRIBUIÇÃO GRATUITA	390.651,00			
3.3.90.32 3 1 498	MATERIAL, BEM OU SERVIÇO PARA DISTRIBUIÇÃO GRATUITA	10.296.029,35			
3.3.90.32 3 2 493	MATERIAL, BEM OU SERVIÇO PARA DISTRIBUIÇÃO GRATUITA	149.864,31			
3.3.90.32 3 2 495	MATERIAL, BEM OU SERVIÇO PARA DISTRIBUIÇÃO GRATUITA	1.231.976,26			
3.3.90.32 3 2 498	MATERIAL, BEM OU SERVIÇO PARA DISTRIBUIÇÃO GRATUITA	389.954,60			




**SECRETARIA MUNICIPAL DE PLANEJAMENTO, FINANÇAS E
ORÇAMENTO
DEPARTAMENTO DE CONTABILIDADE**

Código		Especificação	Elemento da Despesa	Modalidade de Aplicação	Grupo de Despesa	Categoria Econômica
<div style="display: flex; justify-content: space-between; align-items: center;"> <div style="text-align: center;"> Fundo Municipal da Saúde NATUREZA DA DESPESA POR ORÇÃO Exercício Financeiro de 2023 </div> <div style="text-align: right;"> Anexo 02 em R\$ </div> </div>						
Órgão: 33000 FUNDO MUNICIPAL DA SAÚDE						
3.3.90.33 0 1 303		PASSAGENS E DESPESAS COM LOCOMOÇÃO	12.442,47			
3.3.90.33 3 1 495		PASSAGENS E DESPESAS COM LOCOMOÇÃO	136.052,38			
3.3.90.33 3 1 496		PASSAGENS E DESPESAS COM LOCOMOÇÃO				
3.3.90.33 3 1 497		PASSAGENS E DESPESAS COM LOCOMOÇÃO				
3.3.90.33 3 2 499		PASSAGENS E DESPESAS COM LOCOMOÇÃO	90.876,40			
3.3.90.35 0 1 303		SERVIÇOS DE CONSULTORIA				
3.3.90.36 0 1 303		OUTROS SERVIÇOS DE TERCEIROS - PESSOA FÍSICA	1.071.490,86			
3.3.90.36 3 1 495		OUTROS SERVIÇOS DE TERCEIROS - PESSOA FÍSICA	2.571.851,16			
3.3.90.36 3 1 496		OUTROS SERVIÇOS DE TERCEIROS - PESSOA FÍSICA	424.443,83			
3.3.90.36 3 1 497		OUTROS SERVIÇOS DE TERCEIROS - PESSOA FÍSICA	164.308,62			
3.3.90.37 0 1 303		LOCAÇÃO DE MÃO-DE-OBRA	24.571.191,49			
3.3.90.37 0 2 303		LOCAÇÃO DE MÃO-DE-OBRA				
3.3.90.37 3 1 492		LOCAÇÃO DE MÃO-DE-OBRA	1.236.488,02			
3.3.90.37 3 1 495		LOCAÇÃO DE MÃO-DE-OBRA	5.341.383,21			
3.3.90.37 3 1 496		LOCAÇÃO DE MÃO-DE-OBRA				
3.3.90.39 0 1		OUTROS SERVIÇOS DE TERCEIROS - PESSOA JURÍDICA	2.850,00			
3.3.90.39 0 1 303		OUTROS SERVIÇOS DE TERCEIROS - PESSOA JURÍDICA	168.804.900,90			
3.3.90.39 0 1 510		OUTROS SERVIÇOS DE TERCEIROS - PESSOA JURÍDICA				
3.3.90.39 0 2 303		OUTROS SERVIÇOS DE TERCEIROS - PESSOA JURÍDICA	8.499.949,53			
3.3.90.39 1 1 303		OUTROS SERVIÇOS DE TERCEIROS - PESSOA JURÍDICA	1.219.649,34			
3.3.90.39 3 1		OUTROS SERVIÇOS DE TERCEIROS - PESSOA JURÍDICA	7.616.164,40			
3.3.90.39 3 1		OUTROS SERVIÇOS DE TERCEIROS - PESSOA JURÍDICA	4.271.927,84			
3.3.90.39 3 1		OUTROS SERVIÇOS DE TERCEIROS - PESSOA JURÍDICA				
3.3.90.39 3 1 413		OUTROS SERVIÇOS DE TERCEIROS - PESSOA JURÍDICA	11.981.565,00			
3.3.90.39 3 1 487		OUTROS SERVIÇOS DE TERCEIROS - PESSOA JURÍDICA	2.115.048,00			
3.3.90.39 3 1 491		OUTROS SERVIÇOS DE TERCEIROS - PESSOA JURÍDICA				
3.3.90.39 3 1 492		OUTROS SERVIÇOS DE TERCEIROS - PESSOA JURÍDICA	78.354.745,38			
3.3.90.39 3 1 495		OUTROS SERVIÇOS DE TERCEIROS - PESSOA JURÍDICA	50.525.416,20			
3.3.90.39 3 1 496		OUTROS SERVIÇOS DE TERCEIROS - PESSOA JURÍDICA	967.111.890,88			
3.3.90.39 3 1 497		OUTROS SERVIÇOS DE TERCEIROS - PESSOA JURÍDICA	5.577.779,27			
3.3.90.39 3 1 499		OUTROS SERVIÇOS DE TERCEIROS - PESSOA JURÍDICA	15.945,00			
3.3.90.39 3 2 486		OUTROS SERVIÇOS DE TERCEIROS - PESSOA JURÍDICA	1.612.311,36			
3.3.90.39 3 2 487		OUTROS SERVIÇOS DE TERCEIROS - PESSOA JURÍDICA	2.460.805,01			
3.3.90.39 3 2 491		OUTROS SERVIÇOS DE TERCEIROS - PESSOA JURÍDICA				
3.3.90.39 3 2 492		OUTROS SERVIÇOS DE TERCEIROS - PESSOA JURÍDICA	19.949.436,08			
3.3.90.39 3 2 495		OUTROS SERVIÇOS DE TERCEIROS - PESSOA JURÍDICA	9.628.437,80			
3.3.90.39 3 2 496		OUTROS SERVIÇOS DE TERCEIROS - PESSOA JURÍDICA	2.683.680,95			
3.3.90.39 3 2 497		OUTROS SERVIÇOS DE TERCEIROS - PESSOA JURÍDICA	1.747.549,00			
3.3.90.39 3 2 499		OUTROS SERVIÇOS DE TERCEIROS - PESSOA JURÍDICA	155.083,40			
3.3.90.39 3 2 500		OUTROS SERVIÇOS DE TERCEIROS - PESSOA JURÍDICA	221.665,77			



**SECRETARIA MUNICIPAL DE PLANEJAMENTO, FINANÇAS E
ORÇAMENTO
DEPARTAMENTO DE CONTABILIDADE**

		Fundo Municipal da Saúde NATUREZA DA DESPESA POR ORGÃO Exercício Financeiro de 2023			Anexo 02 em R\$
Órgão: 33000 FUNDO MUNICIPAL DA SAÚDE					
Código	Especificação	Elemento da Despesa	Modalidade de Aplicação	Grupo de Despesa	Categoria Econômica
3.3.90.40 0 1 303	SERVIÇOS DE TECNOLOGIA DA INFORMAÇÃO E COMUNICAÇÃO - PESSOA JURÍDICA	314.460,95			
3.3.90.40 3 1 495	SERVIÇOS DE TECNOLOGIA DA INFORMAÇÃO E COMUNICAÇÃO - PESSOA JURÍDICA	31.458.884,61			
3.3.90.40 3 1 497	SERVIÇOS DE TECNOLOGIA DA INFORMAÇÃO E COMUNICAÇÃO - PESSOA JURÍDICA	142.800,00			
3.3.90.46 3 1 495	AUXÍLIO-ALIMENTAÇÃO	219.970,02			
3.3.90.47 0 1 303	OBRIGAÇÕES TRIBUTÁRIAS E CONTRIBUTIVAS	4.891,74			
3.3.90.47 0 1 510	OBRIGAÇÕES TRIBUTÁRIAS E CONTRIBUTIVAS				
3.3.90.47 3 1 492	OBRIGAÇÕES TRIBUTÁRIAS E CONTRIBUTIVAS				
3.3.90.47 3 1 493	OBRIGAÇÕES TRIBUTÁRIAS E CONTRIBUTIVAS				
3.3.90.47 3 1 495	OBRIGAÇÕES TRIBUTÁRIAS E CONTRIBUTIVAS				
3.3.90.47 3 1 496	OBRIGAÇÕES TRIBUTÁRIAS E CONTRIBUTIVAS				
3.3.90.47 3 1 497	OBRIGAÇÕES TRIBUTÁRIAS E CONTRIBUTIVAS				
3.3.90.47 3 1 498	OBRIGAÇÕES TRIBUTÁRIAS E CONTRIBUTIVAS				
3.3.90.67 0 1 303	DEPÓSITOS COMPULSÓRIOS	62.226,49			
3.3.90.91 0 1 303	SENTENÇAS JUDICIAIS				
3.3.90.92 0 1 303	DESPESAS DE EXERCÍCIOS ANTERIORES	625.400,00			
3.3.90.92 3 1 492	DESPESAS DE EXERCÍCIOS ANTERIORES				
3.3.90.92 3 1 495	DESPESAS DE EXERCÍCIOS ANTERIORES				
3.3.90.92 3 1 496	DESPESAS DE EXERCÍCIOS ANTERIORES				
3.3.90.92 3 1 497	DESPESAS DE EXERCÍCIOS ANTERIORES				
3.3.90.93 0 1	INDENIZAÇÕES E RESTITUIÇÕES	407,20			
3.3.90.93 0 1 303	INDENIZAÇÕES E RESTITUIÇÕES				
3.3.90.93 3 1 492	INDENIZAÇÕES E RESTITUIÇÕES	17.033.053,57			
3.3.90.93 3 1 495	INDENIZAÇÕES E RESTITUIÇÕES	279.546,72			
3.3.90.93 3 2 492	INDENIZAÇÕES E RESTITUIÇÕES	5.061.574,11			
3.3.91.00	APLICAÇÃO DIRETA DECORRENTE DE OPERAÇÃO ENTRE ÓRGÃOS, FUNDOS E ENTID.		288.996,85		
3.3.91.39 0 1 303	OUTROS SERVIÇOS DE TERCEIROS - PESSOA JURÍDICA	245.771,21			
3.3.91.39 3 1 497	OUTROS SERVIÇOS DE TERCEIROS - PESSOA JURÍDICA	43.225,64			
4.0.00.00	DESPESAS DE CAPITAL				23.688.974,17
4.4.00.00	INVESTIMENTOS			14.288.974,17	
4.4.90.00	APLICAÇÕES DIRETAS		14.288.974,17		
4.4.90.35 0 1 303	SERVIÇOS DE CONSULTORIA				
4.4.90.39 0 1 303	OUTROS SERVIÇOS DE TERCEIROS - PESSOA JURÍDICA	245.572,15			
4.4.90.39 0 1 518	OUTROS SERVIÇOS DE TERCEIROS - PESSOA JURÍDICA	548.784,05			
4.4.90.39 0 2 303	OUTROS SERVIÇOS DE TERCEIROS - PESSOA JURÍDICA	241.972,85			
4.4.90.39 0 2 518	OUTROS SERVIÇOS DE TERCEIROS - PESSOA JURÍDICA	1.153.972,54			
4.4.90.39 3 1 490	OUTROS SERVIÇOS DE TERCEIROS - PESSOA JURÍDICA	500.000,00			
4.4.90.39 3 2 490	OUTROS SERVIÇOS DE TERCEIROS - PESSOA JURÍDICA	650.000,00			
4.4.90.40 0 1 303	SERVIÇOS DE TECNOLOGIA DA INFORMAÇÃO E COMUNICAÇÃO - PESSOA JURÍDICA				
4.4.90.40 3 1 497	SERVIÇOS DE TECNOLOGIA DA INFORMAÇÃO E COMUNICAÇÃO - PESSOA JURÍDICA				
4.4.90.51 0 1 303	OBRAS E INSTALAÇÕES	89.400,00			
4.4.90.51 0 1 518	OBRAS E INSTALAÇÕES				
4.4.90.51 0 2 518	OBRAS E INSTALAÇÕES	41.971,86			



**SECRETARIA MUNICIPAL DE PLANEJAMENTO, FINANÇAS E
ORÇAMENTO
DEPARTAMENTO DE CONTABILIDADE**

Código		Especificação	Elemento da Despesa	Modalidade de Aplicação	Grupo de Despesa	Categoria Econômica
<div style="display: flex; justify-content: space-between; align-items: center;"> <div style="text-align: center;"> Fundo Municipal da Saúde NATUREZA DA DESPESA POR ORGÃO Exercício Financeiro de 2023 </div> <div style="text-align: right;"> Anexo 02 em R\$ </div> </div>						
Órgão: 33000 FUNDO MUNICIPAL DA SAÚDE						
4.4.90.51 1 1 303		OBRAS E INSTALAÇÕES				
4.4.90.51 4 1 689		OBRAS E INSTALAÇÕES				
4.4.90.51 6 1 303		OBRAS E INSTALAÇÕES				
4.4.90.52 0 1 303		EQUIPAMENTOS E MATERIAL PERMANENTE	312.199,70			
4.4.90.52 0 1 510		EQUIPAMENTOS E MATERIAL PERMANENTE				
4.4.90.52 1 1 303		EQUIPAMENTOS E MATERIAL PERMANENTE	3.589.551,15			
4.4.90.52 3 1 413		EQUIPAMENTOS E MATERIAL PERMANENTE	251.430,00			
4.4.90.52 3 1 487		EQUIPAMENTOS E MATERIAL PERMANENTE				
4.4.90.52 3 1 490		EQUIPAMENTOS E MATERIAL PERMANENTE	2.162.783,60			
4.4.90.52 3 1 497		EQUIPAMENTOS E MATERIAL PERMANENTE	476.271,24			
4.4.90.52 3 1 500		EQUIPAMENTOS E MATERIAL PERMANENTE				
4.4.90.52 3 2 486		EQUIPAMENTOS E MATERIAL PERMANENTE	1.846.544,30			
4.4.90.52 3 2 487		EQUIPAMENTOS E MATERIAL PERMANENTE	538.620,00			
4.4.90.52 3 2 490		EQUIPAMENTOS E MATERIAL PERMANENTE	887.523,77			
4.4.90.52 3 2 496		EQUIPAMENTOS E MATERIAL PERMANENTE	296.144,96			
4.4.90.52 3 2 500		EQUIPAMENTOS E MATERIAL PERMANENTE	423.402,00			
4.4.90.52 8 2		EQUIPAMENTOS E MATERIAL PERMANENTE	32.830,00			
4.4.90.61 0 1 303		AQUISIÇÃO DE IMÓVEIS				
4.4.90.92 0 1 303		DESPESAS DE EXERCÍCIOS ANTERIORES				
4.4.90.93 0 1 303		INDENIZAÇÕES E RESTITUIÇÕES				
4.6.00.00		AMORTIZAÇÃO DA DÍVIDA / REFINANCIAMENTO DA DÍVIDA			9.400.000,00	
4.6.90.00		APLICAÇÕES DIRETAS		9.400.000,00		
4.6.90.71 0 1 303		PRINCIPAL DA DÍVIDA CONTRATUAL RESGATADO	6.800.000,00			
4.6.90.73 0 1 303		CORREÇÃO MONETÁRIA OU CAMBIAL DA DÍVIDA CONTRATUAL RESGATADA	1.900.000,00			
4.6.90.73 0 2 303		CORREÇÃO MONETÁRIA OU CAMBIAL DA DÍVIDA CONTRATUAL RESGATADA	700.000,00			
Total						2.956.512.657,84




**SECRETARIA MUNICIPAL DE PLANEJAMENTO, FINANÇAS E
ORÇAMENTO
DEPARTAMENTO DE CONTABILIDADE**

Fundo Municipal da Saúde					Anexo 02
NATUREZA DA DESPESA POR ORGÃO E UNIDADE					em R\$
Exercício Financeiro de 2023					
Órgão: 33000 FUNDO MUNICIPAL DA SAÚDE Unidade: 33001 Gabinete do Presidente					
Código	Especificação	Elemento da Despesa	Modalidade de Aplicação	Grupo de Despesa	Categoria Econômica
3.0.00.00	DESPESAS CORRENTES				2.932.823.683,67
3.1.00.00	PESSOAL E ENCARGOS SOCIAIS			843.092.842,60	
3.1.50.00	TRANSFERÊNCIAS A INSTITUIÇÕES PRIVADAS SEM FINS LUCRATIVOS				
3.1.50.41 0 1 303	CONTRIBUIÇÕES				
3.1.50.43 0 1 303	SUBVENÇÕES SOCIAIS				
3.1.90.00	APLICAÇÕES DIRETAS		705.297.343,35		
3.1.90.04 0 1 303	CONTRATAÇÃO POR TEMPO DETERMINADO	4.870.554,65			
3.1.90.07 0 1 303	CONTRIBUIÇÕES A ENTIDADES FECHADAS DE PREVIDÊNCIA	1.104.408,55			
3.1.90.11 0 1 303	VENCIMENTOS E VANTAGENS FIXAS - PESSOAL CIVIL	629.494.626,60			
3.1.90.11 3 1	VENCIMENTOS E VANTAGENS FIXAS - PESSOAL CIVIL	13.825.053,65			
3.1.90.11 3 1 495	VENCIMENTOS E VANTAGENS FIXAS - PESSOAL CIVIL	5.920.161,00			
3.1.90.11 3 1 497	VENCIMENTOS E VANTAGENS FIXAS - PESSOAL CIVIL	615.604,98			
3.1.90.11 3 2	VENCIMENTOS E VANTAGENS FIXAS - PESSOAL CIVIL	2.473.304,30			
3.1.90.13 0 1 303	CONTRIBUIÇÕES PATRONAIS	3.097.044,44			
3.1.90.13 3 1	CONTRIBUIÇÕES PATRONAIS	3.052.068,32			
3.1.90.13 3 1 495	CONTRIBUIÇÕES PATRONAIS	1.778.547,68			
3.1.90.13 3 1 497	CONTRIBUIÇÕES PATRONAIS	166.314,28			
3.1.90.13 3 2	CONTRIBUIÇÕES PATRONAIS	602,92			
3.1.90.16 0 1 303	OUTRAS DESPESAS VARIÁVEIS - PESSOAL CIVIL	15.731.198,55			
3.1.90.16 3 1 495	OUTRAS DESPESAS VARIÁVEIS - PESSOAL CIVIL				
3.1.90.16 3 1 497	OUTRAS DESPESAS VARIÁVEIS - PESSOAL CIVIL	589,25			
3.1.90.46 0 1 303	AUXÍLIO-ALIMENTAÇÃO	6.794.337,43			
3.1.90.46 3 1	AUXÍLIO-ALIMENTAÇÃO	2.006.154,66			
3.1.90.46 3 1 495	AUXÍLIO-ALIMENTAÇÃO	352.283,40			
3.1.90.46 3 1 497	AUXÍLIO-ALIMENTAÇÃO	51.038,52			
3.1.90.49 0 1 303	AUXÍLIO-TRANSPORTE	13.907.157,04			
3.1.90.49 3 1 495	AUXÍLIO-TRANSPORTE				
3.1.90.49 3 1 497	AUXÍLIO-TRANSPORTE				
3.1.90.92 0 1 303	DESPESAS DE EXERCÍCIOS ANTERIORES				
3.1.90.94 0 1 303	INDENIZAÇÕES E RESTITUIÇÕES TRABALHISTAS	6.293,13			
3.1.90.96 0 1 303	RESSARCIMENTO DE DESPESAS DE PESSOAL REQUISITADO	50.000,00			
3.1.91.00	APLICAÇÃO DIRETA DECORRENTE DE OPERAÇÃO ENTRE ÓRGÃOS, FUNDOS E ENTID.		137.795.499,25		
3.1.91.13 0 1 303	CONTRIBUIÇÕES PATRONAIS	137.795.499,25			
3.3.00.00	OUTRAS DESPESAS CORRENTES			2.089.730.841,07	
3.3.50.00	TRANSFERÊNCIAS A INSTITUIÇÕES PRIVADAS SEM FINS LUCRATIVOS		568.756.522,41		
3.3.50.41 0 1 303	CONTRIBUIÇÕES				
3.3.50.41 1 1 303	CONTRIBUIÇÕES				
3.3.50.41 3 2 492	CONTRIBUIÇÕES	33.637.170,49			
3.3.50.43 0 1 303	SUBVENÇÕES SOCIAIS				
3.3.50.85 0 1 303	CONTRATO DE GESTÃO	432.138.840,16			
3.3.50.85 3 1	CONTRATO DE GESTÃO	2.432.730,75			
3.3.50.85 3 1	CONTRATO DE GESTÃO				
3.3.50.85 3 1 492	CONTRATO DE GESTÃO	254.139,74			



**SECRETARIA MUNICIPAL DE PLANEJAMENTO, FINANÇAS E
ORÇAMENTO
DEPARTAMENTO DE CONTABILIDADE**

	Fundo Municipal da Saúde NATUREZA DA DESPESA POR ORGÃO E UNIDADE Exercício Financeiro de 2023	Anexo 02 em R\$
---	--	------------------------

Órgão: 33000 FUNDO MUNICIPAL DA SAÚDE Unidade: 33001 Gabinete do Presidente
--

Código	Especificação	Elemento da Despesa	Modalidade de Aplicação	Grupo de Despesa	Categoria Econômica
3.3.50.85 3 1 496	CONTRATO DE GESTÃO	68.170.192,64			
3.3.50.85 3 2 492	CONTRATO DE GESTÃO	12.053.708,25			
3.3.50.85 3 2 496	CONTRATO DE GESTÃO	20.069.740,38			
3.3.90.00	APLICAÇÕES DIRETAS		1.520.685.321,81		
3.3.90.08 3 1 495	OUTROS BENEFÍCIOS ASSISTENCIAIS DO SERVIDOR E DO MILITAR				
3.3.90.08 3 1 497	OUTROS BENEFÍCIOS ASSISTENCIAIS DO SERVIDOR E DO MILITAR				
3.3.90.14 0 1 303	DIÁRIAS - CIVIL	62.698,14			
3.3.90.14 3 1 495	DIÁRIAS - CIVIL	1.120,00			
3.3.90.14 3 1 497	DIÁRIAS - CIVIL				
3.3.90.30 0 1	MATERIAL DE CONSUMO				
3.3.90.30 0 1 303	MATERIAL DE CONSUMO	8.515.577,02			
3.3.90.30 0 1 510	MATERIAL DE CONSUMO				
3.3.90.30 0 2 087	MATERIAL DE CONSUMO	14.656,00			
3.3.90.30 0 2	MATERIAL DE CONSUMO				
3.3.90.30 0 2 303	MATERIAL DE CONSUMO	1.297.260,48			
3.3.90.30 1 1 303	MATERIAL DE CONSUMO	44.998,75			
3.3.90.30 3 1 492	MATERIAL DE CONSUMO	3.977.510,00			
3.3.90.30 3 1 493	MATERIAL DE CONSUMO	1.316.989,52			
3.3.90.30 3 1 494	MATERIAL DE CONSUMO	427.078,25			
3.3.90.30 3 1 495	MATERIAL DE CONSUMO	9.446.926,58			
3.3.90.30 3 1 496	MATERIAL DE CONSUMO	1.553.077,96			
3.3.90.30 3 1 497	MATERIAL DE CONSUMO	60.996,50			
3.3.90.30 3 2 487	MATERIAL DE CONSUMO				
3.3.90.30 3 2 493	MATERIAL DE CONSUMO	4.521,94			
3.3.90.30 3 2 494	MATERIAL DE CONSUMO	695.787,40			
3.3.90.30 3 2 495	MATERIAL DE CONSUMO	3.964.537,59			
3.3.90.30 3 2 497	MATERIAL DE CONSUMO	957.398,50			
3.3.90.30 8 2 482	MATERIAL DE CONSUMO	4.744,50			
3.3.90.30 8 2 483	MATERIAL DE CONSUMO	9.591,68			
3.3.90.30 8 2 485	MATERIAL DE CONSUMO	9.231,00			
3.3.90.32 0 1 001	MATERIAL, BEM OU SERVIÇO PARA DISTRIBUIÇÃO GRATUITA	2.148.290,28			
3.3.90.32 0 1 303	MATERIAL, BEM OU SERVIÇO PARA DISTRIBUIÇÃO GRATUITA	12.714.654,71			
3.3.90.32 0 1 510	MATERIAL, BEM OU SERVIÇO PARA DISTRIBUIÇÃO GRATUITA	1.115.189,15			
3.3.90.32 0 2 087	MATERIAL, BEM OU SERVIÇO PARA DISTRIBUIÇÃO GRATUITA	751.342,19			
3.3.90.32 0 2 303	MATERIAL, BEM OU SERVIÇO PARA DISTRIBUIÇÃO GRATUITA	10.138.018,42			
3.3.90.32 3 1 493	MATERIAL, BEM OU SERVIÇO PARA DISTRIBUIÇÃO GRATUITA	9.615.354,77			
3.3.90.32 3 1 495	MATERIAL, BEM OU SERVIÇO PARA DISTRIBUIÇÃO GRATUITA	3.998.750,00			
3.3.90.32 3 1 496	MATERIAL, BEM OU SERVIÇO PARA DISTRIBUIÇÃO GRATUITA	390.651,00			
3.3.90.32 3 1 498	MATERIAL, BEM OU SERVIÇO PARA DISTRIBUIÇÃO GRATUITA	10.296.029,35			
3.3.90.32 3 2 493	MATERIAL, BEM OU SERVIÇO PARA DISTRIBUIÇÃO GRATUITA	149.864,31			
3.3.90.32 3 2 495	MATERIAL, BEM OU SERVIÇO PARA DISTRIBUIÇÃO GRATUITA	1.231.976,26			
3.3.90.32 3 2 498	MATERIAL, BEM OU SERVIÇO PARA DISTRIBUIÇÃO GRATUITA	389.954,60			



**SECRETARIA MUNICIPAL DE PLANEJAMENTO, FINANÇAS E
ORÇAMENTO
DEPARTAMENTO DE CONTABILIDADE**

Código		Especificação	Elemento da Despesa	Modalidade de Aplicação	Grupo de Despesa	Categoria Econômica
<div style="display: flex; justify-content: space-between; align-items: center;"> <div style="text-align: center;"> Fundo Municipal da Saúde NATUREZA DA DESPESA POR ORGÃO E UNIDADE Exercício Financeiro de 2023 </div> <div style="text-align: right;"> Anexo 02 em R\$ </div> </div>						
Órgão: 33000 FUNDO MUNICIPAL DA SAÚDE Unidade: 33001 Gabinete do Presidente						
3.3.90.33 0 1 303		PASSAGENS E DESPESAS COM LOCOMOÇÃO	12.442,47			
3.3.90.33 3 1 495		PASSAGENS E DESPESAS COM LOCOMOÇÃO	136.052,38			
3.3.90.33 3 1 496		PASSAGENS E DESPESAS COM LOCOMOÇÃO				
3.3.90.33 3 1 497		PASSAGENS E DESPESAS COM LOCOMOÇÃO				
3.3.90.33 3 2 499		PASSAGENS E DESPESAS COM LOCOMOÇÃO	90.876,40			
3.3.90.35 0 1 303		SERVIÇOS DE CONSULTORIA				
3.3.90.36 0 1 303		OUTROS SERVIÇOS DE TERCEIROS - PESSOA FÍSICA	1.071.490,86			
3.3.90.36 3 1 495		OUTROS SERVIÇOS DE TERCEIROS - PESSOA FÍSICA	2.571.851,16			
3.3.90.36 3 1 496		OUTROS SERVIÇOS DE TERCEIROS - PESSOA FÍSICA	424.443,83			
3.3.90.36 3 1 497		OUTROS SERVIÇOS DE TERCEIROS - PESSOA FÍSICA	164.308,62			
3.3.90.37 0 1 303		LOCAÇÃO DE MÃO-DE-OBRA	24.571.191,49			
3.3.90.37 0 2 303		LOCAÇÃO DE MÃO-DE-OBRA				
3.3.90.37 3 1 492		LOCAÇÃO DE MÃO-DE-OBRA	1.236.488,02			
3.3.90.37 3 1 495		LOCAÇÃO DE MÃO-DE-OBRA	5.341.383,21			
3.3.90.37 3 1 496		LOCAÇÃO DE MÃO-DE-OBRA				
3.3.90.39 0 1		OUTROS SERVIÇOS DE TERCEIROS - PESSOA JURÍDICA	2.850,00			
3.3.90.39 0 1 303		OUTROS SERVIÇOS DE TERCEIROS - PESSOA JURÍDICA	168.804.900,90			
3.3.90.39 0 1 510		OUTROS SERVIÇOS DE TERCEIROS - PESSOA JURÍDICA				
3.3.90.39 0 2 303		OUTROS SERVIÇOS DE TERCEIROS - PESSOA JURÍDICA	8.499.949,53			
3.3.90.39 1 1 303		OUTROS SERVIÇOS DE TERCEIROS - PESSOA JURÍDICA	1.219.649,34			
3.3.90.39 3 1		OUTROS SERVIÇOS DE TERCEIROS - PESSOA JURÍDICA	7.616.164,40			
3.3.90.39 3 1		OUTROS SERVIÇOS DE TERCEIROS - PESSOA JURÍDICA	4.271.927,84			
3.3.90.39 3 1		OUTROS SERVIÇOS DE TERCEIROS - PESSOA JURÍDICA				
3.3.90.39 3 1 413		OUTROS SERVIÇOS DE TERCEIROS - PESSOA JURÍDICA	11.981.565,00			
3.3.90.39 3 1 487		OUTROS SERVIÇOS DE TERCEIROS - PESSOA JURÍDICA	2.115.048,00			
3.3.90.39 3 1 491		OUTROS SERVIÇOS DE TERCEIROS - PESSOA JURÍDICA				
3.3.90.39 3 1 492		OUTROS SERVIÇOS DE TERCEIROS - PESSOA JURÍDICA	78.354.745,38			
3.3.90.39 3 1 495		OUTROS SERVIÇOS DE TERCEIROS - PESSOA JURÍDICA	50.525.416,20			
3.3.90.39 3 1 496		OUTROS SERVIÇOS DE TERCEIROS - PESSOA JURÍDICA	967.111.890,88			
3.3.90.39 3 1 497		OUTROS SERVIÇOS DE TERCEIROS - PESSOA JURÍDICA	5.577.779,27			
3.3.90.39 3 1 499		OUTROS SERVIÇOS DE TERCEIROS - PESSOA JURÍDICA	15.945,00			
3.3.90.39 3 2 486		OUTROS SERVIÇOS DE TERCEIROS - PESSOA JURÍDICA	1.612.311,36			
3.3.90.39 3 2 487		OUTROS SERVIÇOS DE TERCEIROS - PESSOA JURÍDICA	2.460.805,01			
3.3.90.39 3 2 491		OUTROS SERVIÇOS DE TERCEIROS - PESSOA JURÍDICA				
3.3.90.39 3 2 492		OUTROS SERVIÇOS DE TERCEIROS - PESSOA JURÍDICA	19.949.436,08			
3.3.90.39 3 2 495		OUTROS SERVIÇOS DE TERCEIROS - PESSOA JURÍDICA	9.628.437,80			
3.3.90.39 3 2 496		OUTROS SERVIÇOS DE TERCEIROS - PESSOA JURÍDICA	2.683.680,95			
3.3.90.39 3 2 497		OUTROS SERVIÇOS DE TERCEIROS - PESSOA JURÍDICA	1.747.549,00			
3.3.90.39 3 2 499		OUTROS SERVIÇOS DE TERCEIROS - PESSOA JURÍDICA	155.083,40			
3.3.90.39 3 2 500		OUTROS SERVIÇOS DE TERCEIROS - PESSOA JURÍDICA	221.665,77			




**SECRETARIA MUNICIPAL DE PLANEJAMENTO, FINANÇAS E
ORÇAMENTO
DEPARTAMENTO DE CONTABILIDADE**

Código		Especificação	Elemento da Despesa	Modalidade de Aplicação	Grupo de Despesa	Categoria Econômica
<div style="display: flex; justify-content: space-between; align-items: center;"> <div style="text-align: center;"> Fundo Municipal da Saúde NATUREZA DA DESPESA POR ORGÃO E UNIDADE Exercício Financeiro de 2023 </div> <div style="text-align: right;"> Anexo 02 em R\$ </div> </div>						
Órgão: 33000 FUNDO MUNICIPAL DA SAÚDE Unidade: 33001 Gabinete do Presidente						
3.3.90.40 0 1 303		SERVIÇOS DE TECNOLOGIA DA INFORMAÇÃO E COMUNICAÇÃO - PESSOA JURÍDICA	314.460,95			
3.3.90.40 3 1 495		SERVIÇOS DE TECNOLOGIA DA INFORMAÇÃO E COMUNICAÇÃO - PESSOA JURÍDICA	31.458.884,61			
3.3.90.40 3 1 497		SERVIÇOS DE TECNOLOGIA DA INFORMAÇÃO E COMUNICAÇÃO - PESSOA JURÍDICA	142.800,00			
3.3.90.46 3 1 495		AUXÍLIO-ALIMENTAÇÃO	219.970,02			
3.3.90.47 0 1 303		OBRIGAÇÕES TRIBUTÁRIAS E CONTRIBUTIVAS	4.891,74			
3.3.90.47 0 1 510		OBRIGAÇÕES TRIBUTÁRIAS E CONTRIBUTIVAS				
3.3.90.47 3 1 492		OBRIGAÇÕES TRIBUTÁRIAS E CONTRIBUTIVAS				
3.3.90.47 3 1 493		OBRIGAÇÕES TRIBUTÁRIAS E CONTRIBUTIVAS				
3.3.90.47 3 1 495		OBRIGAÇÕES TRIBUTÁRIAS E CONTRIBUTIVAS				
3.3.90.47 3 1 496		OBRIGAÇÕES TRIBUTÁRIAS E CONTRIBUTIVAS				
3.3.90.47 3 1 497		OBRIGAÇÕES TRIBUTÁRIAS E CONTRIBUTIVAS				
3.3.90.47 3 1 498		OBRIGAÇÕES TRIBUTÁRIAS E CONTRIBUTIVAS				
3.3.90.67 0 1 303		DEPÓSITOS COMPULSÓRIOS	62.226,49			
3.3.90.91 0 1 303		SENTENÇAS JUDICIAIS				
3.3.90.92 0 1 303		DESPESAS DE EXERCÍCIOS ANTERIORES	625.400,00			
3.3.90.92 3 1 492		DESPESAS DE EXERCÍCIOS ANTERIORES				
3.3.90.92 3 1 495		DESPESAS DE EXERCÍCIOS ANTERIORES				
3.3.90.92 3 1 496		DESPESAS DE EXERCÍCIOS ANTERIORES				
3.3.90.92 3 1 497		DESPESAS DE EXERCÍCIOS ANTERIORES				
3.3.90.93 0 1		INDENIZAÇÕES E RESTITUIÇÕES	407,20			
3.3.90.93 0 1 303		INDENIZAÇÕES E RESTITUIÇÕES				
3.3.90.93 3 1 492		INDENIZAÇÕES E RESTITUIÇÕES	17.033.053,57			
3.3.90.93 3 1 495		INDENIZAÇÕES E RESTITUIÇÕES	279.546,72			
3.3.90.93 3 2 492		INDENIZAÇÕES E RESTITUIÇÕES	5.061.574,11			
3.3.91.00		APLICAÇÃO DIRETA DECORRENTE DE OPERAÇÃO ENTRE ÓRGÃOS, FUNDOS E ENTID.		288.996,85		
3.3.91.39 0 1 303		OUTROS SERVIÇOS DE TERCEIROS - PESSOA JURÍDICA	245.771,21			
3.3.91.39 3 1 497		OUTROS SERVIÇOS DE TERCEIROS - PESSOA JURÍDICA	43.225,64			
4.0.00.00		DESPESAS DE CAPITAL				23.688.974,17
4.4.00.00		INVESTIMENTOS			14.288.974,17	
4.4.90.00		APLICAÇÕES DIRETAS		14.288.974,17		
4.4.90.35 0 1 303		SERVIÇOS DE CONSULTORIA				
4.4.90.39 0 1 303		OUTROS SERVIÇOS DE TERCEIROS - PESSOA JURÍDICA	245.572,15			
4.4.90.39 0 1 518		OUTROS SERVIÇOS DE TERCEIROS - PESSOA JURÍDICA	548.784,05			
4.4.90.39 0 2 303		OUTROS SERVIÇOS DE TERCEIROS - PESSOA JURÍDICA	241.972,85			
4.4.90.39 0 2 518		OUTROS SERVIÇOS DE TERCEIROS - PESSOA JURÍDICA	1.153.972,54			
4.4.90.39 3 1 490		OUTROS SERVIÇOS DE TERCEIROS - PESSOA JURÍDICA	500.000,00			
4.4.90.39 3 2 490		OUTROS SERVIÇOS DE TERCEIROS - PESSOA JURÍDICA	650.000,00			
4.4.90.40 0 1 303		SERVIÇOS DE TECNOLOGIA DA INFORMAÇÃO E COMUNICAÇÃO - PESSOA JURÍDICA				
4.4.90.40 3 1 497		SERVIÇOS DE TECNOLOGIA DA INFORMAÇÃO E COMUNICAÇÃO - PESSOA JURÍDICA				
4.4.90.51 0 1 303		OBRAS E INSTALAÇÕES	89.400,00			
4.4.90.51 0 1 518		OBRAS E INSTALAÇÕES				
4.4.90.51 0 2 518		OBRAS E INSTALAÇÕES	41.971,86			




**SECRETARIA MUNICIPAL DE PLANEJAMENTO, FINANÇAS E
ORÇAMENTO
DEPARTAMENTO DE CONTABILIDADE**

		Fundo Municipal da Saúde			Anexo 02
		NATUREZA DA DESPESA POR ORGÃO E UNIDADE			
		Exercício Financeiro de 2023			em R\$
Órgão: 33000 FUNDO MUNICIPAL DA SAÚDE					
Unidade: 33001 Gabinete do Presidente					
Código	Especificação	Elemento da Despesa	Modalidade de Aplicação	Grupo de Despesa	Categoria Econômica
4.4.90.51 1 1 303	OBRAS E INSTALAÇÕES				
4.4.90.51 4 1 689	OBRAS E INSTALAÇÕES				
4.4.90.51 6 1 303	OBRAS E INSTALAÇÕES				
4.4.90.52 0 1 303	EQUIPAMENTOS E MATERIAL PERMANENTE	312.199,70			
4.4.90.52 0 1 510	EQUIPAMENTOS E MATERIAL PERMANENTE				
4.4.90.52 1 1 303	EQUIPAMENTOS E MATERIAL PERMANENTE	3.589.551,15			
4.4.90.52 3 1 413	EQUIPAMENTOS E MATERIAL PERMANENTE	251.430,00			
4.4.90.52 3 1 487	EQUIPAMENTOS E MATERIAL PERMANENTE				
4.4.90.52 3 1 490	EQUIPAMENTOS E MATERIAL PERMANENTE	2.162.783,60			
4.4.90.52 3 1 497	EQUIPAMENTOS E MATERIAL PERMANENTE	476.271,24			
4.4.90.52 3 1 500	EQUIPAMENTOS E MATERIAL PERMANENTE				
4.4.90.52 3 2 486	EQUIPAMENTOS E MATERIAL PERMANENTE	1.846.544,30			
4.4.90.52 3 2 487	EQUIPAMENTOS E MATERIAL PERMANENTE	538.620,00			
4.4.90.52 3 2 490	EQUIPAMENTOS E MATERIAL PERMANENTE	887.523,77			
4.4.90.52 3 2 496	EQUIPAMENTOS E MATERIAL PERMANENTE	296.144,96			
4.4.90.52 3 2 500	EQUIPAMENTOS E MATERIAL PERMANENTE	423.402,00			
4.4.90.52 8 2	EQUIPAMENTOS E MATERIAL PERMANENTE	32.830,00			
4.4.90.61 0 1 303	AQUISIÇÃO DE IMÓVEIS				
4.4.90.92 0 1 303	DESPESAS DE EXERCÍCIOS ANTERIORES				
4.4.90.93 0 1 303	INDENIZAÇÕES E RESTITUIÇÕES				
4.6.00.00	AMORTIZAÇÃO DA DÍVIDA / REFINANCIAMENTO DA DÍVIDA			9.400.000,00	
4.6.90.00	APLICAÇÕES DIRETAS		9.400.000,00		
4.6.90.71 0 1 303	PRINCIPAL DA DÍVIDA CONTRATUAL RESGATADO	6.800.000,00			
4.6.90.73 0 1 303	CORREÇÃO MONETÁRIA OU CAMBIAL DA DÍVIDA CONTRATUAL RESGATADA	1.900.000,00			
4.6.90.73 0 2 303	CORREÇÃO MONETÁRIA OU CAMBIAL DA DÍVIDA CONTRATUAL RESGATADA	700.000,00			
Total					2.956.512.657,84



**SECRETARIA MUNICIPAL DE PLANEJAMENTO, FINANÇAS E
ORÇAMENTO
DEPARTAMENTO DE CONTABILIDADE**

		Fundo Municipal da Saúde RECEITA POR CATEGORIA ECONÔMICA Exercício Financeiro de 2023			Anexo 02
Código	Especificação	Desdobramento	Fonte	Categoria Econômica	em R\$
	Receitas de Recolhimento Centralizado				
1.0.0.0.00.0.0.00.00.00.00.00.00.	Receitas Correntes			1.484.293.113,69	
1.3.0.0.00.0.0.00.00.00.00.00.00.	Receita Patrimonial		28.277.148,36		
1.3.2.0.00.0.0.00.00.00.00.00.00.	Valores Mobiliários	28.277.148,36			
1.3.2.1.01.0.0.00.00.00.00.00.00.	Remuneração de Depósitos Bancários	28.277.148,36			
1.3.2.1.01.0.1.01.00.00.00.00.00.	Remuneração de Depósitos de Recursos Vinculados	28.131.118,76			
1.7.0.0.00.0.0.00.00.00.00.00.00.	Transferências Correntes		1.455.974.851,32		
1.7.1.0.00.0.0.00.00.00.00.00.00.	Transferências da União e de suas Entidades	1.274.151.940,35			
1.7.1.3.00.0.0.00.00.00.00.00.00.	Transferências de Recursos do Sistema Único de Saúde - SUS	1.268.866.087,34			
1.7.1.3.50.2.0.00.00.00.00.00.00.	Transferências de Recursos do Bloco de Manutenção das Ações e Serviços Públicos de Saúde - Atenção Especializada	1.089.375.907,14			
1.7.1.3.50.2.1.00.00.00.00.00.00.	Transferências de Recursos do Bloco de Manutenção das Ações e Serviços Públicos de Saúde - Principal	1.089.375.907,14			
1.7.1.3.50.2.1.01.00.00.00.00.00.	Transferências de Recursos do Bloco de Manutenção das Ações e Serviços Públicos de Saúde	1.047.958.548,85			
1.7.1.3.50.3.0.00.00.00.00.00.00.	Transferência de Recursos do SUS - Vigilância em Saúde	12.910.758,61			
1.7.1.3.50.3.1.00.00.00.00.00.00.	Transferência de Recursos do SUS - Vigilância em Saúde - Principal	12.910.758,61			
1.7.1.3.50.4.0.00.00.00.00.00.00.	Transferências de Recursos do Bloco de Manutenção das Ações e Serviços Públicos de Saúde - Assistência Farmacêutica	11.308.664,28			
1.7.1.3.50.4.1.00.00.00.00.00.00.	Transferências de Recursos do Bloco de Manutenção das Ações e Serviços Públicos de Saúde - Assistência Farmacêutica - Principal	11.308.664,28			
1.7.1.3.50.5.0.00.00.00.00.00.00.	Transferências de Recursos do Bloco de Manutenção das Ações e Serviços Públicos de Saúde - Gestão do SUS	12.122.288,34			
1.7.1.3.50.5.1.00.00.00.00.00.00.	Transferências de Recursos do Bloco de Manutenção das Ações e Serviços Públicos de Saúde - Gestão do SUS - Principal	12.122.288,34			
1.7.1.9.00.0.0.00.00.00.00.00.00.	Outras Transferências de Recursos da União e de suas Entidades	5.285.853,01			
1.7.1.9.57.0.0.00.00.00.00.00.00.	Transferência Especial da União	4.575.853,01			
1.7.1.9.57.0.1.00.00.00.00.00.00.	Transferência Especial da União - Principal	4.575.853,01			
1.7.1.9.57.0.1.01.00.00.00.00.00.	Emendas Individuais Impositivas - Transferência Especial	4.575.853,01			
1.7.1.9.57.0.1.01.01.00.00.00.00.	Emendas Individuais Impositivas - Transferência Especial - Saúde	4.575.853,01			
1.7.1.9.99.0.1.99.00.00.00.00.00.	Outras Transferências da União Destinadas à Programas de Outras Áreas de Atuação	710.000,00			
1.7.2.0.00.0.0.00.00.00.00.00.00.	Transferências dos Estados e do Distrito Federal e de suas Entidades	181.822.910,97			
1.7.2.3.00.0.0.00.00.00.00.00.00.	Transferências de Recursos do Sistema Único de Saúde - SUS	181.822.910,97			
1.9.0.0.00.0.0.00.00.00.00.00.00.	Outras Receitas Correntes		41.114,01		
1.9.1.0.00.0.0.00.00.00.00.00.00.	Multas Administrativas, Contratuais e Judiciais	10.998,67			
1.9.1.1.00.0.0.00.00.00.00.00.00.	Multas Previstas em Legislação Específica	10.998,67			
1.9.1.1.01.0.1.00.00.00.00.00.00.	Multas Previstas em Legislação Específica - Principal	10.998,67			
1.9.1.1.01.0.1.04.00.00.00.00.00.	Multas Por Autos de Infração - Outras	10.998,67			
1.9.1.1.01.0.1.04.09.00.00.00.00.	Multa por Infração à Legislação de Licitação	10.998,67			
1.9.2.0.00.0.0.00.00.00.00.00.00.	Indenizações, Restituições e Ressarcimentos	30.115,34			
1.9.2.2.00.0.0.00.00.00.00.00.00.	Restituições	30.115,34			
2.0.0.0.00.0.0.00.00.00.00.00.00.	Receitas de Capital			18.877.528,00	18.877.528,00
2.4.0.0.00.0.0.00.00.00.00.00.00.	Transferências de Capital		18.877.528,00		
2.4.1.0.00.0.0.00.00.00.00.00.00.	Transferências da União e de suas Entidades	617.528,00			
2.4.1.1.00.0.0.00.00.00.00.00.00.	Transferências de Recursos do Sistema Único de Saúde - SUS	617.528,00			
2.4.1.1.50.0.0.00.00.00.00.00.00.	Transferências de Recursos do Sistema Único de Saúde - SUS - Fundo a Fundo - Bloco de Manutenção das Ações e Serviços Públicos de Saúde	617.528,00			
2.4.1.1.50.2.0.00.00.00.00.00.00.	Transferências de Recursos do Bloco de Manutenção das Ações e Serviços Públicos de Saúde - Atenção Especializada	599.364,00			
2.4.1.1.50.2.1.00.00.00.00.00.00.	Transferência de Recursos do SUS - Atenção de Média e Alta Complexidade Ambulatorial e Hospitalar - Principal	599.364,00			
2.4.1.1.50.3.0.00.00.00.00.00.00.	Transferências de Recursos do Bloco de Manutenção das Ações e Serviços Públicos de Saúde - Vigilância em Saúde	18.164,00			
2.4.1.1.50.3.1.00.00.00.00.00.00.	Transferência de Recursos do SUS - Vigilância em Saúde - Principal	18.164,00			
2.4.1.1.50.3.1.01.00.00.00.00.00.	Vigilância Sanitária de Prod., Serv. e Ambientes, Tecidos, Células e Órgãos Humanos Nacional	18.164,00			
2.4.2.0.00.0.0.00.00.00.00.00.00.	Transferências dos Estados e do Distrito Federal e de suas Entidades	18.260.000,00			
2.4.2.1.00.0.0.00.00.00.00.00.00.	Transferências dos Estados	18.260.000,00			
2.4.2.1.50.0.0.00.00.00.00.00.00.	Transferências de Recursos do Sistema Único de Saúde - SUS	18.260.000,00			



**SECRETARIA MUNICIPAL DE PLANEJAMENTO, FINANÇAS E
ORÇAMENTO
DEPARTAMENTO DE CONTABILIDADE**

Total		1.503.170.641,69
01 de Janeiro de 2023 a 31 de Dezembro de 2023		
<p>CLAUDINEI NOGUEIRA:9625096892 0</p> <p style="font-size: small;">Assinado de forma digital por CLAUDINEI NOGUEIRA:96250968920 Dados: 2024.03.21 15:09:10 -03'00'</p> <hr/> <p style="text-align: center;">Claudinei Nogueira Contador Matricula 53.424 CRC/PR-042556/O</p> <p>TEREZA KINDRA:51979667934</p> <p style="font-size: small;">Assinado de forma digital por TEREZA KINDRA:51979667934 Dados: 2024.03.26 16:25:17 -03'00'</p> <hr/> <p style="text-align: center;">Tereza Kindra Presidente do Controle Interno da SMS Matricula 88.770</p>	<p>EDSON AUGUSTO CAFFE ARAUJO:04173431910</p> <p style="font-size: small;">Assinado de forma digital por EDSON AUGUSTO CAFFE ARAUJO:04173431910 Dados: 2024.03.21 08:41:21 -03'00'</p> <hr/> <p style="text-align: center;">Edson Augusto Caffe Araujo Analista de Finanças Matricula 179.968 CRC/PR-063814/O</p> <p>BEATRIZ BATTISTELLA NADAS:51916096972</p> <p style="font-size: small;">Assinado de forma digital por BEATRIZ BATTISTELLA NADAS:51916096972 Dados: 2024.03.26 16:23:49 -03'00'</p> <hr/> <p style="text-align: center;">Beatriz Battistella Nadas Secretária Municipal da Saúde</p>	



**SECRETARIA MUNICIPAL DE PLANEJAMENTO, FINANÇAS E
ORÇAMENTO
DEPARTAMENTO DE CONTABILIDADE**

		Fundo Municipal da Saúde			Anexo 06
		PROGRAMA DE TRABALHO POR ÓRGÃO E UNIDADE			
		Exercício Financeiro de 2023			em R\$
Órgão: 33000 FUNDO MUNICIPAL DA SAÚDE					
Unidade: 33001 Gabinete do Presidente					
Código	Especificação	Operação Especial	Projeto	Atividade	Total
10	SAÚDE	9.400.000,00	14.288.974,17	2.910.449.102,07	2.934.138.076,24
10301	Atenção Básica		7.461.140,38	976.892.021,59	984.353.161,97
10301.0003	PROGRAMA VIVA CURITIBA SAUDÁVEL		7.461.140,38	976.892.021,59	984.353.161,97
33001.10301.0003.1075	AQUISIÇÃO E REPOSIÇÃO DE EQUIPAMENTOS E MATERIAL PERMANENTE - FMS		4.989.466,67		4.989.466,67
33001.10301.0003.1079	REFORMA DE EQUIPAMENTOS DE SAÚDE		2.340.301,85		2.340.301,85
33001.10301.0003.1083	ELABORAÇÃO DE ESTUDOS, PROJETOS E PLANOS		89.400,00		89.400,00
33001.10301.0003.1190	CONSTRUÇÃO DE EQUIPAMENTOS DE SAÚDE		41.971,86		41.971,86
33001.10301.0003.1192	DESAPROPRIAÇÃO DE ÁREAS PARA CONSTRUÇÃO DE EQUIPAMENTOS DE SAÚDE				
33001.10301.0003.2095	MANUTENÇÃO DA ESTRUTURA FUNCIONAL - FMS			1.344.145,72	1.344.145,72
33001.10301.0003.2096	DIVULGAÇÃO DAS AÇÕES DE GOVERNO E PUBLICIDADE INSTITUCIONAL - FMS			180.000,00	180.000,00
33001.10301.0003.2097	CONSERVAÇÃO E MANUTENÇÃO DOS PRÓPRIOS MUNICIPAIS, DESTINADOS À ÁREA DE SAÚDE			17.065.134,13	17.065.134,13
33001.10301.0003.2098	MANUTENÇÃO E IMPLEMENTAÇÃO DOS PROGRAMAS DE SAÚDE DISPONIBILIZADOS À POPULAÇÃO			178.404.420,48	178.404.420,48
33001.10301.0003.2099	DIVULGAÇÃO DE CAMPANHAS INFORMATIVAS E EDUCATIVAS DE UTILIDADE PÚBLICA - FMS			240.000,00	240.000,00
33001.10301.0003.2105	ATENDIMENTO DE DESPESA COM A FOLHA DE PAGAMENTO DOS SERVIDORES DO FUNDO MUNICIPAL DA SAÚDE			779.645.805,29	779.645.805,29
33001.10301.0003.2109	GESTÃO DOS RECURSOS DESTINADOS AO CONSELHO MUNICIPAL DA SAÚDE			12.515,97	12.515,97
33001.10301.0003.2224	DESENVOLVIMENTO E EXECUÇÃO DE AÇÕES DE ATENDIMENTO AOS ADOLESCENTES EM MEDIDA SOCIOEDUCATIVA - FMS				
10302	Assistência Hospitalar e Ambulatorial	9.400.000,00	6.351.562,55	1.897.279.251,39	1.913.030.813,94
10302.0003	PROGRAMA VIVA CURITIBA SAUDÁVEL	9.400.000,00	6.351.562,55	1.897.279.251,39	1.913.030.813,94
33001.10302.0003.0045	NOVAÇÃO DA DÍVIDA DA GESTÃO ANTERIOR - FMS	9.400.000,00			9.400.000,00
33001.10302.0003.1076	AQUISIÇÃO E REPOSIÇÃO DE EQUIPAMENTOS E MATERIAL PERMANENTE - FMS		5.351.562,81		5.351.562,81
33001.10302.0003.1080	REFORMA DE EQUIPAMENTOS DE SAÚDE		999.999,74		999.999,74
33001.10302.0003.1085	ELABORAÇÃO DE ESTUDOS, PROJETOS E PLANOS				
33001.10302.0003.2003	MANUTENÇÃO E IMPLEMENTAÇÃO DOS PROGRAMAS DE SAÚDE DISPONIBILIZADOS À POPULAÇÃO			1.826.631.602,05	1.826.631.602,05
33001.10302.0003.2100	DIVULGAÇÃO DAS AÇÕES DE GOVERNO E PUBLICIDADE INSTITUCIONAL - FMS			100.000,00	100.000,00
33001.10302.0003.2101	CONSERVAÇÃO E MANUTENÇÃO DOS PRÓPRIOS MUNICIPAIS, DESTINADOS À ÁREA DE SAÚDE				
33001.10302.0003.2102	DIVULGAÇÃO DE CAMPANHAS INFORMATIVAS E EDUCATIVAS DE UTILIDADE PÚBLICA - FMS			50.000,00	50.000,00
33001.10302.0003.2106	ATENDIMENTO DE DESPESA COM A FOLHA DE PAGAMENTO DOS SERVIDORES DO FUNDO MUNICIPAL DA SAÚDE			36.860.478,85	36.860.478,85
33001.10302.0003.2231	TRANSFERÊNCIA DE RECURSOS ÀS ENTIDADES PRIVADAS PARA SERVIÇO DE ACOLHIMENTO INSTITUCIONAL, NA ÁREA DA			33.637.170,49	33.637.170,49
10304	Vigilância Sanitária		77.654,90	21.089.213,13	21.166.868,03
10304.0003	PROGRAMA VIVA CURITIBA SAUDÁVEL		77.654,90	21.089.213,13	21.166.868,03
33001.10304.0003.1077	AQUISIÇÃO E REPOSIÇÃO DE EQUIPAMENTOS E MATERIAL PERMANENTE - FMS		77.654,90		77.654,90
33001.10304.0003.2103	IMPLEMENTAÇÃO E MANUTENÇÃO DA POLÍTICA DE SAÚDE AMBIENTAL E VIGILÂNCIA SANITÁRIA			7.769.297,18	7.769.297,18
33001.10304.0003.2107	ATENDIMENTO DE DESPESA COM A FOLHA DE PAGAMENTO DOS SERVIDORES DO FUNDO MUNICIPAL DA SAÚDE			13.319.915,95	13.319.915,95
10305	Vigilância Epidemiológica		398.616,34	15.188.615,96	15.587.232,30
10305.0003	PROGRAMA VIVA CURITIBA SAUDÁVEL		398.616,34	15.188.615,96	15.587.232,30
33001.10305.0003.1078	AQUISIÇÃO E REPOSIÇÃO DE EQUIPAMENTOS E MATERIAL PERMANENTE - FMS		398.616,34		398.616,34
33001.10305.0003.2104	IMPLEMENTAÇÃO E MANUTENÇÃO DO CONTROLE EPIDEMIOLÓGICO			1.921.973,45	1.921.973,45



**SECRETARIA MUNICIPAL DE PLANEJAMENTO, FINANÇAS E
ORÇAMENTO
DEPARTAMENTO DE CONTABILIDADE**

Código		Especificação	Operação Especial	Projeto	Atividade	Total
33001.10305.0003.2108	28	28846	28846.0000	33001.28846.0000.0030	13.266.642,51	13.266.642,51
		ATENDIMENTO DE DESPESA COM A FOLHA DE PAGAMENTO DOS SERVIDORES DO FUNDO MUNICIPAL DA SAÚDE ENCARGOS ESPECIAIS	22.374.581,60			22.374.581,60
		Outros Encargos Especiais	22.374.581,60			22.374.581,60
		PROGRAMA DE OPERAÇÕES ESPECIAIS	22.374.581,60			22.374.581,60
		PAGAMENTO DE INDENIZAÇÕES E RESTITUIÇÕES - FMS	22.374.581,60			22.374.581,60
Total Órgão			31.774.581,60	14.288.974,17	2.910.449.102,07	2.956.512.657,84
Total Geral			31.774.581,60	14.288.974,17	2.910.449.102,07	2.956.512.657,84

Anexo 06
em R\$

Órgão: 33000 FUNDO MUNICIPAL DA SAÚDE
Unidade: 33001 Gabinete do Presidente

Fundo Municipal da Saúde
PROGRAMA DE TRABALHO POR ÓRGÃO E UNIDADE
Exercício Financeiro de 2023

01 de Janeiro de 2023 a 31 de Dezembro de 2023

CLAUDINEI NOGUEIRA:96250968920
968920

Assinado de forma digital por CLAUDINEI NOGUEIRA:96250968920
Dados: 2024.03.21 15:10:30 -03'00'

Claudinei Nogueira
Contador
Matrícula 53.424
CRC/PR-042556/O

EDSON AUGUSTO CAFFE ARAUJO:04173431910

Assinado de forma digital por EDSON AUGUSTO CAFFE ARAUJO:04173431910
Dados: 2024.03.21 08:51:47 -03'00'

Edson Augusto Caffé Araujo
Analista de Finanças
Matrícula 179.968
CRC/PR-063814/O

TEREZA KINDRA:51979667934

Assinado de forma digital por TEREZA KINDRA:51979667934
Dados: 2024.03.25 16:02:25 -03'00'

Tereza Kindra
Presidente do Controle Interno da SMS
Matrícula 88.770

BEATRIZ BATTISTELLA NADAS:51916096972

Assinado de forma digital por BEATRIZ BATTISTELLA NADAS:51916096972
Dados: 2024.03.26 15:29:56 -03'00'

Beatriz Battistella Nadas
Secretária Municipal da Saúde



**SECRETARIA MUNICIPAL DE PLANEJAMENTO, FINANÇAS E
ORÇAMENTO
DEPARTAMENTO DE CONTABILIDADE**

		Fundo Municipal da Saúde				Anexo 06
		PROGRAMA DE TRABALHO POR ÓRGÃO				
		Exercício Financeiro de 2023				em R\$
Órgão: 33000 FUNDO MUNICIPAL DA SAÚDE						
Código	Especificação	Operação Especial	Projeto	Atividade	Total	
10	SAÚDE	9.400.000,00	14.288.974,17	2.910.449.102,07	2.934.138.076,24	
10301	Atenção Básica		7.461.140,38	976.892.021,59	984.353.161,97	
10301.0003	PROGRAMA VIVA CURITIBA SAUDÁVEL		7.461.140,38	976.892.021,59	984.353.161,97	
10301.0003.1075	AQUISIÇÃO E REPOSIÇÃO DE EQUIPAMENTOS E MATERIAL PERMANENTE - FMS		4.989.466,67		4.989.466,67	
10301.0003.1079	REFORMA DE EQUIPAMENTOS DE SAÚDE		2.340.301,85		2.340.301,85	
10301.0003.1083	ELABORAÇÃO DE ESTUDOS, PROJETOS E PLANOS		89.400,00		89.400,00	
10301.0003.1190	CONSTRUÇÃO DE EQUIPAMENTOS DE SAÚDE		41.971,86		41.971,86	
10301.0003.2095	MANUTENÇÃO DA ESTRUTURA FUNCIONAL - FMS			1.344.145,72	1.344.145,72	
10301.0003.2096	DIVULGAÇÃO DAS AÇÕES DE GOVERNO E PUBLICIDADE INSTITUCIONAL - FMS			180.000,00	180.000,00	
10301.0003.2097	CONSERVAÇÃO E MANUTENÇÃO DOS PRÓPRIOS MUNICIPAIS, DESTINADOS À ÁREA DE SAÚDE			17.065.134,13	17.065.134,13	
10301.0003.2098	MANUTENÇÃO E IMPLEMENTAÇÃO DOS PROGRAMAS DE SAÚDE DISPONIBILIZADOS À POPULAÇÃO			178.404.420,48	178.404.420,48	
10301.0003.2099	DIVULGAÇÃO DE CAMPANHAS INFORMATIVAS E EDUCATIVAS DE UTILIDADE PÚBLICA - FMS			240.000,00	240.000,00	
10301.0003.2105	ATENDIMENTO DE DESPESA COM A FOLHA DE PAGAMENTO DOS SERVIDORES DO FUNDO MUNICIPAL DA SAÚDE			779.645.805,29	779.645.805,29	
10301.0003.2109	GESTÃO DOS RECURSOS DESTINADOS AO CONSELHO MUNICIPAL DA SAÚDE			12.515,97	12.515,97	
10302	Assistência Hospitalar e Ambulatorial	9.400.000,00	6.351.562,55	1.897.279.251,39	1.913.030.813,94	
10302.0003	PROGRAMA VIVA CURITIBA SAUDÁVEL	9.400.000,00	6.351.562,55	1.897.279.251,39	1.913.030.813,94	
10302.0003.0045	NOVAÇÃO DA DÍVIDA DA GESTÃO ANTERIOR - FMS	9.400.000,00			9.400.000,00	
10302.0003.1076	AQUISIÇÃO E REPOSIÇÃO DE EQUIPAMENTOS E MATERIAL PERMANENTE - FMS		5.351.562,81		5.351.562,81	
10302.0003.1080	REFORMA DE EQUIPAMENTOS DE SAÚDE		999.999,74		999.999,74	
10302.0003.2003	MANUTENÇÃO E IMPLEMENTAÇÃO DOS PROGRAMAS DE SAÚDE DISPONIBILIZADOS À POPULAÇÃO			1.826.631.602,05	1.826.631.602,05	
10302.0003.2100	DIVULGAÇÃO DAS AÇÕES DE GOVERNO E PUBLICIDADE INSTITUCIONAL - FMS			100.000,00	100.000,00	
10302.0003.2102	DIVULGAÇÃO DE CAMPANHAS INFORMATIVAS E EDUCATIVAS DE UTILIDADE PÚBLICA - FMS			50.000,00	50.000,00	
10302.0003.2106	ATENDIMENTO DE DESPESA COM A FOLHA DE PAGAMENTO DOS SERVIDORES DO FUNDO MUNICIPAL DA SAÚDE			36.860.478,85	36.860.478,85	
10302.0003.2231	TRANSFERÊNCIA DE RECURSOS ÀS ENTIDADES PRIVADAS PARA SERVIÇO DE ACOLHIMENTO INSTITUCIONAL, NA ÁREA DA SAÚDE - FMS			33.637.170,49	33.637.170,49	
10304	Vigilância Sanitária		77.654,90	21.089.213,13	21.166.868,03	
10304.0003	PROGRAMA VIVA CURITIBA SAUDÁVEL		77.654,90	21.089.213,13	21.166.868,03	
10304.0003.1077	AQUISIÇÃO E REPOSIÇÃO DE EQUIPAMENTOS E MATERIAL PERMANENTE - FMS		77.654,90		77.654,90	
10304.0003.2103	IMPLEMENTAÇÃO E MANUTENÇÃO DA POLÍTICA DE SAÚDE AMBIENTAL E VIGILÂNCIA SANITÁRIA			7.769.297,18	7.769.297,18	
10304.0003.2107	ATENDIMENTO DE DESPESA COM A FOLHA DE PAGAMENTO DOS SERVIDORES DO FUNDO MUNICIPAL DA SAÚDE			13.319.915,95	13.319.915,95	
10305	Vigilância Epidemiológica		398.616,34	15.188.615,96	15.587.232,30	
10305.0003	PROGRAMA VIVA CURITIBA SAUDÁVEL		398.616,34	15.188.615,96	15.587.232,30	
10305.0003.1078	AQUISIÇÃO E REPOSIÇÃO DE EQUIPAMENTOS E MATERIAL PERMANENTE - FMS		398.616,34		398.616,34	
10305.0003.2104	IMPLEMENTAÇÃO E MANUTENÇÃO DO CONTROLE EPIDEMIOLÓGICO			1.921.973,45	1.921.973,45	



**SECRETARIA MUNICIPAL DE PLANEJAMENTO, FINANÇAS E
ORÇAMENTO
DEPARTAMENTO DE CONTABILIDADE**

Código		Especificação	Operação Especial	Projeto	Atividade	Total
10305.0003.2108	28	ATENDIMENTO DE DESPESA COM A FOLHA DE PAGAMENTO DOS SERVIDORES DO FUNDO MUNICIPAL DA SAÚDE			13.266.642,51	13.266.642,51
	28846	ENCARGOS ESPECIAIS	22.374.581,60			22.374.581,60
	28846.0000	Outros Encargos Especiais	22.374.581,60			22.374.581,60
	28846.0000.0030	PROGRAMA DE OPERAÇÕES ESPECIAIS	22.374.581,60			22.374.581,60
		PAGAMENTO DE INDENIZAÇÕES E RESTITUIÇÕES - FMS	22.374.581,60			22.374.581,60
Total Órgão			31.774.581,60	14.288.974,17	2.910.449.102,07	2.956.512.657,84
Total Geral			31.774.581,60	14.288.974,17	2.910.449.102,07	2.956.512.657,84

Fundo Municipal da Saúde
PROGRAMA DE TRABALHO POR ÓRGÃO
Exercício Financeiro de 2023

Anexo 06
em R\$

Órgão: 33000 FUNDO MUNICIPAL DA SAÚDE

01 de Janeiro de 2023 a 31 de Dezembro de 2023

<p>CLAUDINEI NOGUEIRA:96250968920 68920</p> <p style="font-size: small;">Assinado de forma digital por CLAUDINEI NOGUEIRA:96250968920 Dados: 2024.03.21 15:11:06 -03'00'</p> <p style="text-align: center;">Claudinei Nogueira Contador Matrícula 53.424 CRC/PR-042556/O</p>	<p>EDSON AUGUSTO CAFFE ARAUJO:04173431910</p> <p style="font-size: small;">Assinado de forma digital por EDSON AUGUSTO CAFFE ARAUJO:04173431910 Dados: 2024.03.21 08:52:20 -03'00'</p> <p style="text-align: center;">Edson Augusto Caffe Araujo Analista de Finanças Matrícula 179.968 CRC/PR-063814/O</p>
<p>TEREZA KINDRA:51979667934</p> <p style="font-size: small;">Assinado de forma digital por TEREZA KINDRA:51979667934 Dados: 2024.03.25 16:03:20 -03'00'</p> <p style="text-align: center;">Tereza Kindra Presidente do Controle Interno da SMS Matrícula 88.770</p>	<p>BEATRIZ BATTISTELLA NADAS:51916096972</p> <p style="font-size: small;">Assinado de forma digital por BEATRIZ BATTISTELLA NADAS:51916096972 Dados: 2024.03.26 15:31:13 -03'00'</p> <p style="text-align: center;">Beatriz Battistella Nadas Secretária Municipal da Saúde</p>




**SECRETARIA MUNICIPAL DE PLANEJAMENTO, FINANÇAS E
ORÇAMENTO
DEPARTAMENTO DE CONTABILIDADE**

Fundo Municipal da Saúde					Anexo 07
DEMONSTRATIVO DESPESA, FUNÇÃO, SUBFUNÇÃO E PROGRAMA					
Exercício Financeiro de 2023					
em R\$					
Código	Especificação	Operação Especial	Projeto	Atividade	Total
10	SAÚDE	9.400.000,00	14.288.974,17	2.910.449.102,07	2.934.138.076,24
10301	Atenção Básica		7.461.140,38	976.892.021,59	984.353.161,97
10301.0003	PROGRAMA VIVA CURITIBA SAUDÁVEL		7.461.140,38	976.892.021,59	984.353.161,97
10302	Assistência Hospitalar e Ambulatorial	9.400.000,00	6.351.562,55	1.897.279.251,39	1.913.030.813,94
10302.0003	PROGRAMA VIVA CURITIBA SAUDÁVEL	9.400.000,00	6.351.562,55	1.897.279.251,39	1.913.030.813,94
10304	Vigilância Sanitária		77.654,90	21.089.213,13	21.166.868,03
10304.0003	PROGRAMA VIVA CURITIBA SAUDÁVEL		77.654,90	21.089.213,13	21.166.868,03
10305	Vigilância Epidemiológica		398.616,34	15.188.615,96	15.587.232,30
10305.0003	PROGRAMA VIVA CURITIBA SAUDÁVEL		398.616,34	15.188.615,96	15.587.232,30
28	ENCARGOS ESPECIAIS	22.374.581,60			22.374.581,60
28846	Outros Encargos Especiais	22.374.581,60			22.374.581,60
28846.0000	PROGRAMA DE OPERAÇÕES ESPECIAIS	22.374.581,60			22.374.581,60
TOTAL		31.774.581,60	14.288.974,17	2.910.449.102,07	2.956.512.657,84
01 de Janeiro de 2023 a 31 de Dezembro de 2023					
CLAUDINEI NOGUEIRA:962509689 20 Assinado de forma digital por CLAUDINEI NOGUEIRA:96250968920 Dados: 2024.03.21 15:11:44 -03'00'			EDSON AUGUSTO CAFFE ARAUJO:04173431910 Assinado de forma digital por EDSON AUGUSTO CAFFE ARAUJO:04173431910 Dados: 2024.03.21 08:51:20 -03'00'		
Claudinei Nogueira Contador Matrícula 53.424 CRC/PR-042556/O			Edson Augusto Caffe Araujo Analista de Finanças Matrícula 179.968 CRC/PR-063814/O		
TEREZA KINDRA:51979667934 Assinado de forma digital por TEREZA KINDRA:51979667934 Dados: 2024.03.25 16:04:10 -03'00'			BEATRIZ BATTISTELLA NADAS:51916096972 Assinado de forma digital por BEATRIZ BATTISTELLA NADAS:51916096972 Dados: 2024.03.26 15:32:49 -03'00'		
Tereza Kindra Presidente do Controle Interno da SMS Matrícula 88.770			Beatriz Battistella Nadas Secretária Municipal da Saúde		




**SECRETARIA MUNICIPAL DE PLANEJAMENTO, FINANÇAS E
ORÇAMENTO
DEPARTAMENTO DE CONTABILIDADE**

		Fundo Municipal da Saúde			Anexo 08
DEMONSTRATIVO DESPESA, FUNÇÃO, SUBFUNÇÃO E PROGRAMA					
Exercício Financeiro de 2023					
em R\$					
Código	Especificação	Ordinário	Vinculado	Total	
10	SAÚDE	4.032.327,62	2.930.105.748,62	2.934.138.076,24	
10301	Atenção Básica	2.322.883,72	982.030.278,25	984.353.161,97	
10301.0003	PROGRAMA VIVA CURITIBA SAUDÁVEL	2.322.883,72	982.030.278,25	984.353.161,97	
10302	Assistência Hospitalar e Ambulatorial	1.709.443,90	1.911.321.370,04	1.913.030.813,94	
10302.0003	PROGRAMA VIVA CURITIBA SAUDÁVEL	1.709.443,90	1.911.321.370,04	1.913.030.813,94	
10304	Vigilância Sanitária		21.166.868,03	21.166.868,03	
10304.0003	PROGRAMA VIVA CURITIBA SAUDÁVEL		21.166.868,03	21.166.868,03	
10305	Vigilância Epidemiológica		15.587.232,30	15.587.232,30	
10305.0003	PROGRAMA VIVA CURITIBA SAUDÁVEL		15.587.232,30	15.587.232,30	
28	ENCARGOS ESPECIAIS	407,20	22.374.174,40	22.374.581,60	
28846	Outros Encargos Especiais	407,20	22.374.174,40	22.374.581,60	
28846.0000	PROGRAMA DE OPERAÇÕES ESPECIAIS	407,20	22.374.174,40	22.374.581,60	
TOTAL		4.032.734,82	2.952.479.923,02	2.956.512.657,84	

01 de Janeiro de 2023 a 31 de Dezembro de 2023	
<p>CLAUDINEI NOGUEIRA:962509 68920</p> <p style="font-size: small;">Assinado de forma digital por CLAUDINEI NOGUEIRA:96250968920 Dados: 2024.03.21 15:13:17 -03'00'</p> <p style="text-align: center;">Claudinei Nogueira Contador Matricula 53.424 CRC/PR-042556/O</p> <p>TEREZA KINDRA:51979667934</p> <p style="font-size: small;">Assinado de forma digital por TEREZA KINDRA:51979667934 Dados: 2024.03.25 16:04:55 -03'00'</p> <p style="text-align: center;">Tereza Kindra Presidente do Controle Interno da SMS Matricula 88.770</p>	<p>EDSON AUGUSTO CAFFE ARAUJO:04173431910</p> <p style="font-size: small;">Assinado de forma digital por EDSON AUGUSTO CAFFE ARAUJO:04173431910 Dados: 2024.03.21 08:50:51 -03'00'</p> <p style="text-align: center;">Edson Augusto Caffé Araujo Analista de Finanças Matricula 179.968 CRC/PR-063814/O</p> <p>BEATRIZ BATTISTELLA NADAS:51916096972</p> <p style="font-size: small;">Assinado de forma digital por BEATRIZ BATTISTELLA NADAS:51916096972 Dados: 2024.03.26 15:33:36 -03'00'</p> <p style="text-align: center;">Beatriz Battistella Nadas Secretária Municipal da Saúde</p>




**SECRETARIA MUNICIPAL DE PLANEJAMENTO, FINANÇAS E
ORÇAMENTO
DEPARTAMENTO DE CONTABILIDADE**

 Fundo Municipal da Saúde		Anexo 09		
DEMONSTRATIVO DE DESPESA POR ÓRGÃOS E FUNÇÕES				
Exercício Financeiro de 2023		em R\$		
ORGÃO/FUNÇÃO	ADMINISTRAÇÃO	ESSENCIAL À JUSTIÇA	JUDICIÁRIA	LEGISLATIVA
33000 - FUNDO MUNICIPAL DA SAÚDE				
Total				




**SECRETARIA MUNICIPAL DE PLANEJAMENTO, FINANÇAS E
ORÇAMENTO
DEPARTAMENTO DE CONTABILIDADE**

 Fundo Municipal da Saúde Anexo 09 DEMONSTRATIVO DE DESPESA POR ÓRGÃOS E FUNÇÕES Exercício Financeiro de 2023 em R\$				
ORGÃO/FUNÇÃO	ASSISTÊNCIA SOCIAL	DEFESA NACIONAL	PREVIDÊNCIA SOCIAL	SEGURANÇA PÚBLICA
33000 - FUNDO MUNICIPAL DA SAÚDE				
Total				




**SECRETARIA MUNICIPAL DE PLANEJAMENTO, FINANÇAS E
ORÇAMENTO
DEPARTAMENTO DE CONTABILIDADE**

 Fundo Municipal da Saúde Anexo 09 DEMONSTRATIVO DE DESPESA POR ÓRGÃOS E FUNÇÕES Exercício Financeiro de 2023 em R\$				
ORGÃO/FUNÇÃO	CULTURA	EDUCAÇÃO	SAÚDE	TRABALHO
33000 - FUNDO MUNICIPAL DA SAÚDE			2.934.138.076,24	
Total			2.934.138.076,24	



**SECRETARIA MUNICIPAL DE PLANEJAMENTO, FINANÇAS E
ORÇAMENTO
DEPARTAMENTO DE CONTABILIDADE**

 Fundo Municipal da Saúde Anexo 09 DEMONSTRATIVO DE DESPESA POR ÓRGÃOS E FUNÇÕES Exercício Financeiro de 2023 em R\$				
ORGÃO/FUNÇÃO	GESTÃO AMBIENTAL	HABITAÇÃO	SANEAMENTO	URBANISMO
33000 - FUNDO MUNICIPAL DA SAÚDE				
Total				



**SECRETARIA MUNICIPAL DE PLANEJAMENTO, FINANÇAS E
ORÇAMENTO
DEPARTAMENTO DE CONTABILIDADE**

 Fundo Municipal da Saúde Anexo 09 DEMONSTRATIVO DE DESPESA POR ÓRGÃOS E FUNÇÕES Exercício Financeiro de 2023 em R\$				
ORGÃO/FUNÇÃO	CIÊNCIA E TECNOLOGIA	COMÉRCIO E SERVIÇOS	INDÚSTRIA	TRANSPORTE
33000 - FUNDO MUNICIPAL DA SAÚDE				
Total				



**SECRETARIA MUNICIPAL DE PLANEJAMENTO, FINANÇAS E
ORÇAMENTO
DEPARTAMENTO DE CONTABILIDADE**

Fundo Municipal da Saúde				Anexo 09
DEMONSTRATIVO DE DESPESA POR ÓRGÃOS E FUNÇÕES				
Exercício Financeiro de 2023				em R\$
ORGÃO/FUNÇÃO	DESPORTO E LAZER	ENCARGOS ESPECIAIS	RESERVA DE CONTINGÊNCIA	TOTAL
33000 - FUNDO MUNICIPAL DA SAÚDE		22.374.581,60		2.956.512.657,84
Total		22.374.581,60		2.956.512.657,84
01 de Janeiro de 2023 a 31 de Dezembro de 2023				
<p>CLAUDINEI NOGUEIRA:96250968920 50968920</p> <p style="text-align: center;">Claudinei Nogueira Contador Matrícula 53.424 CRC/PR-042556/O</p> <p>TEREZA KINDRA:51979667934</p> <p style="text-align: center;">Tereza Kindra Presidente do Controle Interno da SMS Matrícula 88.770</p>		<p>EDSON AUGUSTO CAFFE ARAUJO:04173431910</p> <p style="text-align: center;">Edson Augusto Caffe Araujo Analista de Finanças Matrícula 179.968 CRC/PR-063814/O</p> <p>BEATRIZ BATTISTELLA NADAS:51916096972</p> <p style="text-align: center;">Beatriz Battistella Nadas Secretária Municipal da Saúde</p>		



**SECRETARIA MUNICIPAL DE PLANEJAMENTO, FINANÇAS E
ORÇAMENTO
DEPARTAMENTO DE CONTABILIDADE**

Fundo Municipal da Saúde				Anexo 10	
COMPARATIVO DA RECEITA ORÇADA COM A ARRECADADA				em R\$	
Exercício Financeiro de 2023					
Código	Especificação	Receita Orçada	Receita Arrecadada	D I F E R E N Ç A S	
				Para Mais (+)	Para Menos (-)
10000000000000000000	Receitas Correntes	997.625.000,00	1.484.293.113,69	486.668.113,69	
13000000000000000000	Receita Patrimonial	3.972.000,00	28.277.148,36	24.305.148,36	
13200000000000000000	Valores Mobiliários	3.972.000,00	28.277.148,36	24.305.148,36	
13210000000000000000	Juros e Correções Monetárias	3.972.000,00	28.277.148,36	24.305.148,36	
13210100000000000000	Remuneração de Depósitos Bancários	3.972.000,00	28.277.148,36	24.305.148,36	
13210101000000000000	Remuneração de Depósitos Bancários - Principal	3.972.000,00	28.277.148,36	24.305.148,36	
13210101010000000000	Remuneração de Depósitos de Recursos Vinculados	3.612.000,00	28.131.118,76	24.519.118,76	
13210101010100000000	Receita de Remuneração de Depósitos Bancários de Recursos Vinculados - Fundo de Saúde	3.612.000,00	28.131.118,76	24.519.118,76	
13210101010101000000	Receita de Remuneração de Depósitos Bancários de Recursos Vinculados - Fundo de Saúde/SUS	3.612.000,00	25.627.316,24	22.015.316,24	
13210101010102000000	Receita de Remuneração de Depósitos Bancários de Recursos Vinculados - Fundo de Saúde/Outros Convênios		132.883,94	132.883,94	
13210101010103000000	Receita de Remuneração de Depósitos Bancários de Recursos Vinculados - Fundo de Saúde/Outras Origens		2.370.918,58	2.370.918,58	
13210101090000000000	Remuneração de Depósitos Bancários - Principal	146.029,60	146.029,60	146.029,60	
13210101090100000000	Remuneração de Outros Depósitos de Recursos não Vinculados	146.029,60	146.029,60	146.029,60	
13210101100000000000	Fundos de Investimentos Renda Fixa	360.000,00			360.000,00
13210101110100000000	Fundos de Investimentos Renda Fixa de Recursos Vinculados - Fundo de Saúde	360.000,00			360.000,00
13210101110103000000	Fundos de Investimentos Renda Fixa de Recursos Vinculados - Fundo de Saúde/Outras Origens	360.000,00			360.000,00
17000000000000000000	Transferências Correntes	993.509.000,00	1.455.974.851,32	462.465.851,32	
17100000000000000000	Transferências da União e de suas Entidades	942.610.000,00	1.274.151.940,35	331.541.940,35	
17130000000000000000	Transferências de Recursos do Sistema Único de Saúde - SUS	942.610.000,00	1.268.866.087,34	326.256.087,34	
17135000000000000000	Transferências de Recursos do Sistema Único de Saúde - SUS Repasses Fundo a Fundo - Bloco de Manutenção das Ações e Serviços Públicos de Saúde	942.610.000,00	1.268.866.087,34	326.256.087,34	
17135010000000000000	Transferências de Recursos do Bloco de Manutenção das Ações e Serviços Públicos de Saúde - Atenção Primária	109.056.000,00	143.148.468,97	34.092.468,97	
17135011000000000000	Transferências de Recursos do Bloco de Manutenção das Ações e Serviços Públicos de Saúde - Atenção Primária - Principal	109.056.000,00	143.148.468,97	34.092.468,97	
17135011060000000000	Atenção Básica - Principal	109.056.000,00	125.747.316,97	16.691.316,97	
17135011080000000000	Agentes Comunitários de Saúde		17.401.152,00	17.401.152,00	
17135020000000000000	Transferências de Recursos do Bloco de Manutenção das Ações e Serviços Públicos de Saúde - Atenção Especializada	811.000.000,00	1.089.375.907,14	278.375.907,14	
17135021000000000000	Transferências de Recursos do Bloco de Manutenção das Ações e Serviços Públicos de Saúde - Principal	811.000.000,00	1.047.958.548,85	236.958.548,85	
17135021010000000000	Transferências de Recursos do Bloco de Manutenção das Ações e Serviços Públicos de Saúde - Atenção de Média e Alta Complexidade Ambulatorial e Hospitalar - Principal	811.000.000,00	1.047.958.548,85	236.958.548,85	
17135021020000000000	Transferências de Emendas Individuais Impositivas		20.777.107,99	20.777.107,99	
17135021020100000000	Emendas Individuais Impositivas -Transf. Finalidade Definida		20.777.107,99	20.777.107,99	
17135021020101000000	Emendas Individuais Impositivas -Transf. Finalidade Definida (Inciso II do Artigo 166-À EC 105/19) - Saúde		20.777.107,99	20.777.107,99	
17135021030000000000	Incremento Temporário ao Custeio dos Serviços de Assistência Hosp. e Ambulatorial - Cumprimento de Metas - L.C Nº 201/2023		20.640.250,30	20.640.250,30	
17135030000000000000	Transferência de Recursos do SUS - Vigilância em Saúde	11.309.000,00	12.910.758,61	1.601.758,61	
17135031000000000000	Transferência de Recursos do SUS - Vigilância em Saúde - Principal	11.309.000,00	12.910.758,61	1.601.758,61	
17135031010000000000	Vigilância em Saúde	11.309.000,00	10.655.334,61	653.665,39	
17135031020000000000	Agentes de Combate as Endemias		2.255.424,00	2.255.424,00	
17135040000000000000	Transferências de Recursos do Bloco de Manutenção das Ações e Serviços Públicos de Saúde - Assistência Farmacêutica	11.165.000,00	11.308.664,28	143.664,28	
17135041000000000000	Transferências de Recursos do Bloco de Manutenção das Ações e Serviços Públicos de Saúde - Assistência Farmacêutica - Principal	11.165.000,00	11.308.664,28	143.664,28	
17135041040000000000	Assistência Farmacêutica - Principal	11.165.000,00	11.308.664,28	143.664,28	
17135050000000000000	Transferências de Recursos do Bloco de Manutenção das Ações e Serviços Públicos de Saúde - Gestão do SUS	80.000,00	12.122.288,34	12.042.288,34	
17135051000000000000	Transferências de Recursos do Bloco de Manutenção das Ações e Serviços Públicos de Saúde - Gestão do SUS - Principal	80.000,00	12.122.288,34	12.042.288,34	
17135051010000000000	Gestão SUS - Principal	80.000,00		80.000,00	
17135051020000000000	Piso da Enfermagem -Portaria/GM/MS 1.135 de 16/08/2023		12.122.288,34	12.122.288,34	
17190000000000000000	Outras Transferências de Recursos da União e de suas Entidades	5.285.853,01	5.285.853,01	5.285.853,01	
17195700000000000000	Transferência Especial da União	4.575.853,01	4.575.853,01	4.575.853,01	
17195701000000000000	Transferência Especial da União - Principal	4.575.853,01	4.575.853,01	4.575.853,01	
17195701010000000000	Emendas Individuais Impositivas - Transferência Especial	4.575.853,01	4.575.853,01	4.575.853,01	
17195701010100000000	Emendas Individuais Impositivas - Transferência Especial - Saúde	4.575.853,01	4.575.853,01	4.575.853,01	
17199000000000000000	Outras Transferências de Recursos da União e de suas Entidades	710.000,00	710.000,00	710.000,00	
17199010000000000000	Outras Transferências de Recursos da União e de suas Entidades - Principal	710.000,00	710.000,00	710.000,00	
17199019900000000000	Outras Transferências da União Destinadas à Programas de Outras Áreas de Atuação	710.000,00	710.000,00	710.000,00	
17199019901000000000	Emendas de Bancadas - (Art. 166, §12 E.C 100/2019) - Saúde	500.000,00	500.000,00	500.000,00	
17199019901020000000	Emenda Parlamentar Bancada - PAP	500.000,00	500.000,00	500.000,00	
17199019909000000000	Emenda de Comissão	210.000,00	210.000,00	210.000,00	
17199019909010000000	Emenda de Comissão - PAB	210.000,00	210.000,00	210.000,00	
17200000000000000000	Transferências dos Estados e do Distrito Federal e de suas Entidades	50.899.000,00	181.822.910,97	130.923.910,97	
17230000000000000000	Transferências de Recursos do Sistema Único de Saúde - SUS	50.899.000,00	181.822.910,97	130.923.910,97	
17235000000000000000	Transferências de Recursos do Sistema Único de Saúde - SUS	50.899.000,00	181.822.910,97	130.923.910,97	
17235001000000000000	Transferências de Recursos do Sistema Único de Saúde - SUS - Principal	50.899.000,00	181.822.910,97	130.923.910,97	



**SECRETARIA MUNICIPAL DE PLANEJAMENTO, FINANÇAS E
ORÇAMENTO
DEPARTAMENTO DE CONTABILIDADE**

Fundo Municipal da Saúde				Anexo 10	
COMPARATIVO DA RECEITA ORÇADA COM A ARRECADADA					
Exercício Financeiro de 2023					
em R\$					
Código	Especificação	Receita Orçada	Receita Arrecadada	D I F E R E N Ç A S	
				Para Mais (+)	Para Menos (-)
17235001010000000000	Vigilância em Saúde - Estado - VIGIASUS		429.546,77	429.546,77	
17235001020000000000	Serviços de Atendimento Móvel de Urgência - SAMU - Estado		18.571.909,80	18.571.909,80	
17235001030000000000	Assistência Farmacêutica Básica - Estado - FUNSAÚDE	5.549.000,00	11.023.698,56	5.474.698,56	
17235001040000000000	Atenção Integral à Saúde de Adolescentes em Conflito com a Lei		1.007.341,63	1.007.341,63	
17235001060000000000	Núcleo de Apoio à Saúde da Família - NASF - Estado	120.000,00			120.000,00
17235001070000000000	HOSPUSUS - Rede de Urgência e Emergências e Mãe Paranaense - SESA	45.230.000,00	143.174.249,81	97.944.249,81	
17235001090000000000	Repasso Financeiro complementação do pagamento do Piso Profissionais da Enfermagem-Resolução SESA N° 1593/2023		7.616.164,40	7.616.164,40	
19000000000000000000	Outras Receitas Correntes	144.000,00	41.114,01		102.885,99
19100000000000000000	Multas Administrativas, Contratuais e Judiciais	144.000,00	10.998,67		133.001,33
19110000000000000000	Multas Previstas em Legislação Específica	144.000,00	10.998,67		133.001,33
19110100000000000000	Multas Previstas em Legislação Específica	144.000,00	10.998,67		133.001,33
19110101000000000000	Multas Previstas em Legislação Específica - Principal	144.000,00	10.998,67		133.001,33
19110101040000000000	Multas Por Autos de Infração - Outras	144.000,00	10.998,67		133.001,33
19110101040900000000	Multa por Infração à Legislação de Licitação	144.000,00	10.998,67		133.001,33
19200000000000000000	Indenizações, Restituições e Ressarcimentos		30.115,34	30.115,34	
19220000000000000000	Restituições		30.115,34	30.115,34	
19229900000000000000	Outras Restituições		30.115,34	30.115,34	
19229901000000000000	Outras Restituições - Principal		30.115,34	30.115,34	
19229901020000000000	Restituições Diversas		29.794,92	29.794,92	
19229901020300000000	Restituição de Diversas Despesas Efetuadas por Servidores		5.759,62	5.759,62	
19229901021100000000	Diversas Devoluções		24.035,30	24.035,30	
19229901990000000000	Restituições Diversas - Principal		320,42	320,42	
19229901990900000000	Depósitos Judiciais Liberados		320,42	320,42	
20000000000000000000	Receitas de Capital	220.000,00	18.877.528,00	18.657.528,00	
24000000000000000000	Transferências de Capital	220.000,00	18.877.528,00	18.657.528,00	
24100000000000000000	Transferências da União e de suas Entidades	220.000,00	617.528,00	397.528,00	
24110000000000000000	Transferências de Recursos do Sistema Único de Saúde - SUS	220.000,00	617.528,00	397.528,00	
24115000000000000000	Transferências de Recursos do Sistema Único de Saúde - SUS - Fundo a Fundo - Bloco de Manutenção das Ações e Serviços Públicos de Saúde	220.000,00	617.528,00	397.528,00	
24115010000000000000	Transferências de Recursos do Bloco de Manutenção das Ações e Serviços Públicos de Saúde - Atenção Primária	220.000,00			220.000,00
24115011000000000000	Transferência de Recursos do SUS - Atenção Básica - Principal	220.000,00			220.000,00
24115011020000000000	Estruturação da Rede de Serviços de Atenção Básica de Saúde	220.000,00			220.000,00
24115020000000000000	Transferências de Recursos do Bloco de Manutenção das Ações e Serviços Públicos de Saúde - Atenção Especializada		599.364,00	599.364,00	
24115021000000000000	Transferência de Recursos do SUS - Atenção de Média e Alta Complexidade Ambulatorial e Hospitalar - Principal		599.364,00	599.364,00	
24115021020000000000	Transferências de Emendas Individuais Impositivas		599.364,00	599.364,00	
24115021020100000000	Emendas Individuais Impositivas -Transf. Finalidade Definida		599.364,00	599.364,00	
24115021020101000000	Emendas Individuais Impositivas -Transf.Finalidade Definida (Inciso II do Artigo 166-A EC 105/19) - Saúde		599.364,00	599.364,00	
24115030000000000000	Transferências de Recursos do Bloco de Manutenção das Ações e Serviços Públicos de Saúde - Vigilância em Saúde		18.164,00	18.164,00	
24115031000000000000	Transferência de Recursos do SUS - Vigilância em Saúde - Principal		18.164,00	18.164,00	
24115031010000000000	Vigilância Sanitária de Prod.,Serv.e Ambientes, Tecidos, Células e Órgãos Humanos Nacional		18.164,00	18.164,00	
24200000000000000000	Transferências dos Estados e do Distrito Federal e de suas Entidades		18.260.000,00	18.260.000,00	
24210000000000000000	Transferências dos Estados		18.260.000,00	18.260.000,00	
24215000000000000000	Transferências de Recursos do Sistema Único de Saúde - SUS		18.260.000,00	18.260.000,00	
24215001000000000000	Participação na Receita dos Estados		18.260.000,00	18.260.000,00	
24215001010000000000	Investimentos INVEST- E - SESA		17.750.000,00	17.750.000,00	
24215001020000000000	Reformas de Unidades de Saúde - Resolução SESA N° 411/2018		510.000,00	510.000,00	
TOTAIS		997.845.000,00	1.503.170.641,69	506.892.308,41	1.566.666,72

<p>CLAUDINEI NOGUEIRA:96250968920</p> <p>Assinado de forma digital por CLAUDINEI NOGUEIRA:96250968920 Dados: 2024.03.21 15:16:44 -03'00'</p> <p>_____ Claudinei Nogueira Contador Matrícula 53.424 CRC/PR-042556/O</p>	<p>01 de Janeiro de 2023 à 31 de Dezembro de 2023</p>	<p>EDSON AUGUSTO CAFFE ARAUJO:04173431910</p> <p>Assinado de forma digital por EDSON AUGUSTO CAFFE ARAUJO:04173431910 Dados: 2024.03.21 08:49:45 -03'00'</p> <p>_____ Edson Augusto Caffe Araujo Analista de Finanças Matrícula 179.968 CRC/PR-063814/O</p>
<p>TEREZA KINDRA:51979667934</p> <p>Assinado de forma digital por TEREZA KINDRA:51979667934 Dados: 2024.03.25 16:07:25 -03'00'</p> <p>_____ Tereza Kindra Presidente do Controle Interno da SMS Matrícula 88.770</p>	<p>BEATRIZ BATTISTELLA NADAS:51916096972</p> <p>Assinado de forma digital por BEATRIZ BATTISTELLA NADAS:51916096972 Dados: 2024.03.26 15:34:58 -03'00'</p> <p>_____ Beatriz Battistella Nadas Secretária Municipal da Saúde</p>	



**SECRETARIA MUNICIPAL DE PLANEJAMENTO, FINANÇAS E
ORÇAMENTO
DEPARTAMENTO DE CONTABILIDADE**

TÍTULOS		Autorizada			Realizada	Diferenças
		Créditos Orçamentários Suplementares	Créditos Especiais e Extraordinários	Total		
33000	FUNDO MUNICIPAL DA SAÚDE	3.075.447.234,53		3.075.447.234,53	2.956.512.657,84	118.934.576,69
33001	Gabinete do Presidente	3.075.447.234,53		3.075.447.234,53	2.956.512.657,84	118.934.576,69
28846.0000.0030	PAGAMENTO DE INDENIZAÇÕES E RESTITUIÇÕES - FMS	22.449.627,68		22.449.627,68	22.374.581,60	75.046,08
3.3.90.92.3 1 495	DESPESAS DE EXERCÍCIOS ANTERIORES	10.000,00		10.000,00		10.000,00
3.3.90.93.0 1 2087	INDENIZAÇÕES E RESTITUIÇÕES	5.000,00		5.000,00	407,20	4.592,80
3.3.90.93.0 1 303	INDENIZAÇÕES E RESTITUIÇÕES	5.000,00		5.000,00		5.000,00
3.3.90.93.3 1 492	INDENIZAÇÕES E RESTITUIÇÕES	17.033.053,57		17.033.053,57	17.033.053,57	
3.3.90.93.3 2 492	INDENIZAÇÕES E RESTITUIÇÕES	5.061.574,11		5.061.574,11	5.061.574,11	
3.3.90.93.3 1 495	INDENIZAÇÕES E RESTITUIÇÕES	325.000,00		325.000,00	279.546,72	45.453,28
4.4.90.92.0 1 303	DESPESAS DE EXERCÍCIOS ANTERIORES	5.000,00		5.000,00		5.000,00
4.4.90.93.0 1 303	INDENIZAÇÕES E RESTITUIÇÕES	5.000,00		5.000,00		5.000,00
10302.0003.0045	NOVAÇÃO DA DÍVIDA DA GESTÃO ANTERIOR - FMS	9.400.000,00		9.400.000,00	9.400.000,00	
4.6.90.71.0 1 303	PRINCIPAL DA DÍVIDA CONTRATUAL RESGATADA	6.800.000,00		6.800.000,00	6.800.000,00	
4.6.90.73.0 1 303	CORREÇÃO MONETÁRIA OU CAMBIAL DA DÍVIDA CONTRATUAL RESGATADA	1.900.000,00		1.900.000,00	1.900.000,00	
4.6.90.73.0 2 303	CORREÇÃO MONETÁRIA OU CAMBIAL DA DÍVIDA CONTRATUAL RESGATADA	700.000,00		700.000,00	700.000,00	
10301.0003.1075	AQUISIÇÃO E REPOSIÇÃO DE EQUIPAMENTOS E MATERIAL PERMANENTE - FMS	13.399.172,48		13.399.172,48	4.989.466,67	8.409.705,81
4.4.90.40.0 1 303	SERVIÇOS DE TECNOLOGIA DA INFORMAÇÃO E COMUNICAÇÃO - PESSOA JURÍDICA	5.000,00		5.000,00		5.000,00
4.4.90.52.0 1 303	EQUIPAMENTOS E MATERIAL PERMANENTE	960.137,09		960.137,09	312.199,70	647.937,39
4.4.90.52.1 1 303	EQUIPAMENTOS E MATERIAL PERMANENTE	415.000,00		415.000,00	413.507,60	1.492,40
4.4.90.52.3 1 413	EQUIPAMENTOS E MATERIAL PERMANENTE	251.430,00		251.430,00	251.430,00	
4.4.90.52.3 1 487	EQUIPAMENTOS E MATERIAL PERMANENTE	599.364,00		599.364,00		599.364,00
4.4.90.52.3 2 487	EQUIPAMENTOS E MATERIAL PERMANENTE	999.527,36		999.527,36	538.620,00	460.907,36
4.4.90.52.3 1 490	EQUIPAMENTOS E MATERIAL PERMANENTE	8.050.632,43		8.050.632,43	2.162.783,60	5.887.848,83
4.4.90.52.3 2 490	EQUIPAMENTOS E MATERIAL PERMANENTE	1.021.000,00		1.021.000,00	887.523,77	133.476,23
4.4.90.52.3 1 500	EQUIPAMENTOS E MATERIAL PERMANENTE	220.000,00		220.000,00		220.000,00
4.4.90.52.3 2 500	EQUIPAMENTOS E MATERIAL PERMANENTE	877.081,60		877.081,60	423.402,00	453.679,60
10302.0003.1076	AQUISIÇÃO E REPOSIÇÃO DE EQUIPAMENTOS E MATERIAL PERMANENTE - FMS	19.566.500,37		19.566.500,37	5.351.562,81	14.214.937,56
4.4.90.40.0 1 303	SERVIÇOS DE TECNOLOGIA DA INFORMAÇÃO E COMUNICAÇÃO - PESSOA JURÍDICA	10.000,00		10.000,00		10.000,00
4.4.90.52.8 2 1033	EQUIPAMENTOS E MATERIAL PERMANENTE	90.000,00		90.000,00	32.830,00	57.170,00
4.4.90.52.3 2 487	EQUIPAMENTOS E MATERIAL PERMANENTE	10.000,00		10.000,00		10.000,00
4.4.90.52.1 1 303	EQUIPAMENTOS E MATERIAL PERMANENTE	5.830.000,00		5.830.000,00	3.176.043,55	2.653.956,45
4.4.90.52.3 2 486	EQUIPAMENTOS E MATERIAL PERMANENTE	1.905.000,00		1.905.000,00	1.846.544,30	58.455,70
4.4.90.52.3 1 490	EQUIPAMENTOS E MATERIAL PERMANENTE	9.100.000,00		9.100.000,00		9.100.000,00
4.4.90.52.3 2 496	EQUIPAMENTOS E MATERIAL PERMANENTE	484.804,03		484.804,03	296.144,96	188.659,07
4.4.90.52.0 1 510	EQUIPAMENTOS E MATERIAL PERMANENTE	2.136.696,34		2.136.696,34		2.136.696,34
10304.0003.1077	AQUISIÇÃO E REPOSIÇÃO DE EQUIPAMENTOS E MATERIAL PERMANENTE - FMS	589.000,00		589.000,00	77.654,90	511.345,10
4.4.90.40.3 1 497	SERVIÇOS DE TECNOLOGIA DA INFORMAÇÃO E COMUNICAÇÃO - PESSOA JURÍDICA	60.000,00		60.000,00		60.000,00
4.4.90.52.3 1 497	EQUIPAMENTOS E MATERIAL PERMANENTE	529.000,00		529.000,00	77.654,90	451.345,10
10305.0003.1078	AQUISIÇÃO E REPOSIÇÃO DE EQUIPAMENTOS E MATERIAL PERMANENTE - FMS	450.000,00		450.000,00	398.616,34	51.383,66
4.4.90.40.3 1 497	SERVIÇOS DE TECNOLOGIA DA INFORMAÇÃO E COMUNICAÇÃO - PESSOA JURÍDICA	5.000,00		5.000,00		5.000,00
4.4.90.52.3 1 497	EQUIPAMENTOS E MATERIAL PERMANENTE	445.000,00		445.000,00	398.616,34	46.383,66
10301.0003.1079	REFORMA DE EQUIPAMENTOS DE SAÚDE	2.696.934,19		2.696.934,19	2.340.301,85	356.632,34
4.4.90.39.0 1 303	OUTROS SERVIÇOS DE TERCEIROS - PESSOA JURÍDICA	250.572,15		250.572,15	245.572,15	5.000,00
4.4.90.39.0 2 303	OUTROS SERVIÇOS DE TERCEIROS - PESSOA JURÍDICA	241.972,85		241.972,85	241.972,85	
4.4.90.39.3 2 490	OUTROS SERVIÇOS DE TERCEIROS - PESSOA JURÍDICA	650.000,00		650.000,00	650.000,00	
4.4.90.39.0 1 518	OUTROS SERVIÇOS DE TERCEIROS - PESSOA JURÍDICA	50.000,00		50.000,00	48.784,31	1.215,69
4.4.90.39.0 2 518	OUTROS SERVIÇOS DE TERCEIROS - PESSOA JURÍDICA	1.399.961,34		1.399.961,34	1.153.972,54	245.988,80
4.4.90.51.0 1 303	OBRAS E INSTALAÇÕES	69.427,85		69.427,85		69.427,85
4.4.90.51.1 1 303	OBRAS E INSTALAÇÕES	30.000,00		30.000,00		30.000,00
4.4.90.92.0 1 303	DESPESAS DE EXERCÍCIOS ANTERIORES	5.000,00		5.000,00		5.000,00
10302.0003.1080	REFORMA DE EQUIPAMENTOS DE SAÚDE	1.510.000,00		1.510.000,00	999.999,74	510.000,26
4.4.90.39.0 1 303	OUTROS SERVIÇOS DE TERCEIROS - PESSOA JURÍDICA	5.000,00		5.000,00		5.000,00
4.4.90.39.3 1 490	OUTROS SERVIÇOS DE TERCEIROS - PESSOA JURÍDICA	500.000,00		500.000,00	500.000,00	
4.4.90.39.0 1 518	OUTROS SERVIÇOS DE TERCEIROS - PESSOA JURÍDICA	700.934,78		700.934,78	499.999,74	200.935,04
4.4.90.51.0 1 518	OBRAS E INSTALAÇÕES	299.065,22		299.065,22		299.065,22
4.4.90.92.0 1 303	DESPESAS DE EXERCÍCIOS ANTERIORES	5.000,00		5.000,00		5.000,00
10301.0003.1083	ELABORAÇÃO DE ESTUDOS, PROJETOS E PLANOS	186.868,68		186.868,68	89.400,00	97.468,68
4.4.90.35.0 1 303	SERVIÇOS DE CONSULTORIA	5.000,00		5.000,00		5.000,00
4.4.90.39.0 1 303	OUTROS SERVIÇOS DE TERCEIROS - PESSOA JURÍDICA	5.000,00		5.000,00		5.000,00
4.4.90.51.0 1 303	OBRAS E INSTALAÇÕES	94.319,15		94.319,15	89.400,00	4.919,15



**SECRETARIA MUNICIPAL DE PLANEJAMENTO, FINANÇAS E
ORÇAMENTO
DEPARTAMENTO DE CONTABILIDADE**

Fundo Municipal da Saúde				Anexo 11	
COMPARATIVO DA DESPESA AUTORIZADA COM A DESPESA REALIZADA					
Exercício Financeiro de 2023					
em R\$					
TÍTULOS	Autorizada			Realizada	Diferenças
	Créditos Orçamentários Suplementares	Créditos Especiais e Extraordinários	Total		
4.4.90.51.6 1 303	82.549,53		82.549,53		82.549,53
10302.0003.1085	20.000,00		20.000,00		20.000,00
4.4.90.35.0 1 303	5.000,00		5.000,00		5.000,00
4.4.90.39.0 1 303	5.000,00		5.000,00		5.000,00
4.4.90.51.0 1 303	5.000,00		5.000,00		5.000,00
4.4.90.92.0 1 303	5.000,00		5.000,00		5.000,00
10301.0003.1190	1.294.888,65		1.294.888,65	41.971,86	1.252.916,79
4.4.90.39.0 1 303	5.000,00		5.000,00		5.000,00
4.4.90.51.0 1 303	5.000,00		5.000,00		5.000,00
4.4.90.51.0 1 518	9.000,00		9.000,00		9.000,00
4.4.90.51.0 2 518	190.888,65		190.888,65	41.971,86	148.916,79
4.4.90.51.4 1 689	1.080.000,00		1.080.000,00		1.080.000,00
4.4.90.92.0 1 303	5.000,00		5.000,00		5.000,00
10301.0003.1192	10.000,00		10.000,00		10.000,00
4.4.90.61.0 1 303	10.000,00		10.000,00		10.000,00
10302.0003.2003	1.906.102.823,00		1.906.102.823,00	1.826.631.602,05	79.471.220,95
3.3.50.85.3 1 1074	3.122.101,53		3.122.101,53	2.432.730,75	689.370,78
3.3.50.85.3 1 1499	2.432.730,75		2.432.730,75		2.432.730,75
3.3.50.85.0 1 303	433.059.715,00		433.059.715,00	432.138.840,16	920.874,84
3.3.50.85.3 1 492	10.796.000,00		10.796.000,00	254.139,74	10.541.860,26
3.3.50.85.3 2 492	12.053.708,25		12.053.708,25	12.053.708,25	
3.3.50.85.3 1 496	69.200.000,00		69.200.000,00	68.170.192,64	1.029.807,36
3.3.50.85.3 2 496	20.069.740,38		20.069.740,38	20.069.740,38	
3.3.90.30.0 1 303	2.381.200,00		2.381.200,00	2.346.600,74	34.599,26
3.3.90.30.1 1 303	45.000,00		45.000,00	44.998,75	1,25
3.3.90.30.3 1 492	4.060.000,00		4.060.000,00	3.977.510,00	82.490,00
3.3.90.30.3 1 496	1.920.000,00		1.920.000,00	1.553.077,96	366.922,04
3.3.90.32.0 1 001	2.029.433,90		2.029.433,90	1.709.443,90	319.990,00
3.3.90.32.0 1 303	2.500.000,00		2.500.000,00	487.541,00	2.012.459,00
3.3.90.32.3 1 496	1.200.000,00		1.200.000,00	390.651,00	809.349,00
3.3.90.33.3 1 496	24.000,00		24.000,00		24.000,00
3.3.90.36.0 1 303	795.000,00		795.000,00	794.842,06	157,94
3.3.90.36.3 1 496	426.000,00		426.000,00	424.443,83	1.556,17
3.3.90.37.0 1 303	6.165.000,00		6.165.000,00	6.162.069,70	2.930,30
3.3.90.37.0 2 303					
3.3.90.37.3 1 492	1.245.000,00		1.245.000,00	1.236.488,02	8.511,98
3.3.90.37.3 1 496	5.000,00		5.000,00		5.000,00
3.3.90.39.3 1 1067	7.616.164,40		7.616.164,40	7.616.164,40	
3.3.90.39.3 1 1074	7.362.104,66		7.362.104,66	4.271.927,84	3.090.176,82
3.3.90.39.3 1 1499	3.736.513,00		3.736.513,00		3.736.513,00
3.3.90.39.0 1 303	164.879.000,00		164.879.000,00	164.872.489,60	6.510,40
3.3.90.39.0 2 303	8.732.627,15		8.732.627,15	8.499.949,53	232.677,62
3.3.90.39.3 1 413	20.417.107,99		20.417.107,99	11.981.565,00	8.435.542,99
3.3.90.39.3 2 486	3.095.000,00		3.095.000,00	1.612.311,36	1.482.688,64
3.3.90.39.3 1 487	8.273.022,00		8.273.022,00	2.115.048,00	6.157.974,00
3.3.90.39.3 2 487	9.000.472,64		9.000.472,64	2.460.805,01	6.539.667,63
3.3.90.39.3 1 492	87.525.837,12		87.525.837,12	78.354.745,38	9.171.091,74
3.3.90.39.3 2 492	27.907.235,64		27.907.235,64	19.949.436,08	7.957.799,56
3.3.90.39.3 1 496	972.028.580,09		972.028.580,09	967.111.890,88	4.916.689,21
3.3.90.39.3 2 496	9.919.059,62		9.919.059,62	2.683.680,95	7.235.378,67
3.3.90.39.3 2 500	221.668,88		221.668,88	221.665,77	3,11
3.3.90.40.0 1 303					
3.3.90.47.3 1 492	5.000,00		5.000,00		5.000,00
3.3.90.47.3 1 496	15.000,00		15.000,00		15.000,00
3.3.90.67.0 1 303	10.000,00		10.000,00	7.503,37	2.496,63
3.3.90.91.0 1 303					
3.3.90.92.0 1 303	628.800,00		628.800,00	625.400,00	3.400,00
3.3.90.92.3 1 492	600.000,00		600.000,00		600.000,00
3.3.90.92.3 1 496	600.000,00		600.000,00		600.000,00



**SECRETARIA MUNICIPAL DE PLANEJAMENTO, FINANÇAS E
ORÇAMENTO
DEPARTAMENTO DE CONTABILIDADE**

Fundo Municipal da Saúde				Anexo 11		
COMPARATIVO DA DESPESA AUTORIZADA COM A DESPESA REALIZADA						
Exercício Financeiro de 2023						
em R\$						
TÍTULOS	Autorizada			Realizada	Diferenças	
	Créditos Orçamentários Suplementares	Créditos Especiais e Extraordinários	Total			
10301.0003.2095	MANUTENÇÃO DA ESTRUTURA FUNCIONAL - FMS	1.597.885,00		1.597.885,00	1.344.145,72	253.739,28
3.3.90.14.0 1 303	DIÁRIAS - CIVIL	5.885,00		5.885,00	5.885,00	
3.3.90.30.0 1 303	MATERIAL DE CONSUMO	104.000,00		104.000,00	81.390,48	22.609,52
3.3.90.30.1 1 303	MATERIAL DE CONSUMO	35.000,00		35.000,00		35.000,00
3.3.90.36.0 1 303	OUTROS SERVIÇOS DE TERCEIROS - PESSOA FÍSICA	187.000,00		187.000,00	114.174,22	72.825,78
3.3.90.39.0 1 303	OUTROS SERVIÇOS DE TERCEIROS - PESSOA JURÍDICA	637.000,00		637.000,00	577.572,12	59.427,88
3.3.90.40.0 1 303	SERVIÇOS DE TECNOLOGIA DA INFORMAÇÃO E COMUNICAÇÃO - PESSOA JURÍDICA	337.000,00		337.000,00	314.460,95	22.539,05
3.3.90.47.0 1 303	OBRIGAÇÕES TRIBUTÁRIAS E CONTRIBUTIVAS	12.000,00		12.000,00	4.891,74	7.108,26
3.3.90.92.0 1 303	DESPESAS DE EXERCÍCIOS ANTERIORES					
3.3.91.39.0 1 303	OUTROS SERVIÇOS DE TERCEIROS - PESSOA JURÍDICA	280.000,00		280.000,00	245.771,21	34.228,79
10301.0003.2096	DIVULGAÇÃO DAS AÇÕES DE GOVERNO E PUBLICIDADE INSTITUCIONAL - FMS	180.000,00		180.000,00	180.000,00	
3.3.90.39.0 1 303	OUTROS SERVIÇOS DE TERCEIROS - PESSOA JURÍDICA					
3.3.90.39.3 1 497	OUTROS SERVIÇOS DE TERCEIROS - PESSOA JURÍDICA	180.000,00		180.000,00	180.000,00	
10301.0003.2097	CONSERVAÇÃO E MANUTENÇÃO DOS PRÓPRIOS MUNICIPAIS, DESTINADOS À ÁREA DE SAÚDE	17.165.948,79		17.165.948,79	17.065.134,13	100.814,66
3.3.90.30.0 1 303	MATERIAL DE CONSUMO					
3.3.90.39.0 1 303	OUTROS SERVIÇOS DE TERCEIROS - PESSOA JURÍDICA					
3.3.90.39.1 1 303	OUTROS SERVIÇOS DE TERCEIROS - PESSOA JURÍDICA	1.220.000,00		1.220.000,00	1.219.649,34	350,66
3.3.90.39.3 1 495	OUTROS SERVIÇOS DE TERCEIROS - PESSOA JURÍDICA	8.217.037,55		8.217.037,55	8.119.038,16	97.999,39
3.3.90.39.3 2 495	OUTROS SERVIÇOS DE TERCEIROS - PESSOA JURÍDICA	7.728.911,24		7.728.911,24	7.726.446,63	2.464,61
10301.0003.2098	MANUTENÇÃO E IMPLEMENTAÇÃO DOS PROGRAMAS DE SAÚDE DISPONIBILIZADOS À POPULAÇÃO	186.166.765,25		186.166.765,25	178.404.420,48	7.762.344,77
3.3.90.14.0 1 303	DIÁRIAS - CIVIL	78.000,00		78.000,00	56.813,14	21.186,86
3.3.90.14.3 1 495	DIÁRIAS - CIVIL	1.120,00		1.120,00	1.120,00	
3.3.90.30.0 2 087	MATERIAL DE CONSUMO	26.176,00		26.176,00	14.656,00	11.520,00
3.3.90.30.0 1 2087	MATERIAL DE CONSUMO	139.000,00		139.000,00		139.000,00
3.3.90.30.0 2 2087	MATERIAL DE CONSUMO					
3.3.90.30.0 1 303	MATERIAL DE CONSUMO	6.584.431,32		6.584.431,32	6.087.585,80	496.845,52
3.3.90.30.0 2 303	MATERIAL DE CONSUMO	1.500.000,00		1.500.000,00	1.297.260,48	202.739,52
3.3.90.30.8 2 483	MATERIAL DE CONSUMO	9.606,45		9.606,45	9.591,68	14,77
3.3.90.30.8 2 485	MATERIAL DE CONSUMO	9.236,16		9.236,16	9.231,00	5,16
3.3.90.30.3 2 487	MATERIAL DE CONSUMO	1.040.000,00		1.040.000,00	1.040.000,00	
3.3.90.30.3 1 493	MATERIAL DE CONSUMO	1.319.698,56		1.319.698,56	1.316.989,52	2.709,04
3.3.90.30.3 2 493	MATERIAL DE CONSUMO	7.000,00		7.000,00	4.521,94	2.478,06
3.3.90.30.3 1 495	MATERIAL DE CONSUMO	10.360.000,00		10.360.000,00	9.446.926,58	913.073,42
3.3.90.30.3 2 495	MATERIAL DE CONSUMO	4.000.000,00		4.000.000,00	3.964.537,59	35.462,41
3.3.90.32.0 1 001	MATERIAL, BEM OU SERVIÇO PARA DISTRIBUIÇÃO GRATUITA	438.866,88		438.866,88	438.846,38	20,50
3.3.90.32.0 2 087	MATERIAL, BEM OU SERVIÇO PARA DISTRIBUIÇÃO GRATUITA	763.824,00		763.824,00	751.342,19	12.481,81
3.3.90.32.0 1 303	MATERIAL, BEM OU SERVIÇO PARA DISTRIBUIÇÃO GRATUITA	13.008.000,00		13.008.000,00	12.227.113,71	780.886,29
3.3.90.32.0 2 303	MATERIAL, BEM OU SERVIÇO PARA DISTRIBUIÇÃO GRATUITA	11.507.300,00		11.507.300,00	10.138.018,42	1.369.281,58
3.3.90.32.3 1 493	MATERIAL, BEM OU SERVIÇO PARA DISTRIBUIÇÃO GRATUITA	9.694.000,00		9.694.000,00	9.615.354,77	78.645,23
3.3.90.32.3 2 493	MATERIAL, BEM OU SERVIÇO PARA DISTRIBUIÇÃO GRATUITA	150.000,00		150.000,00	149.864,31	135,69
3.3.90.32.3 1 495	MATERIAL, BEM OU SERVIÇO PARA DISTRIBUIÇÃO GRATUITA	4.100.000,00		4.100.000,00	3.998.750,00	101.250,00
3.3.90.32.3 2 495	MATERIAL, BEM OU SERVIÇO PARA DISTRIBUIÇÃO GRATUITA	1.271.088,76		1.271.088,76	1.231.976,26	39.112,50
3.3.90.32.3 1 498	MATERIAL, BEM OU SERVIÇO PARA DISTRIBUIÇÃO GRATUITA	11.160.000,00		11.160.000,00	10.296.029,35	863.970,65
3.3.90.32.3 2 498	MATERIAL, BEM OU SERVIÇO PARA DISTRIBUIÇÃO GRATUITA	390.000,00		390.000,00	389.954,60	45,40
3.3.90.32.0 1 510	MATERIAL, BEM OU SERVIÇO PARA DISTRIBUIÇÃO GRATUITA	1.115.303,66		1.115.303,66	1.115.189,15	114,51
3.3.90.33.0 1 303	PASSAGENS E DESPESAS COM LOCOMOÇÃO	20.000,00		20.000,00	12.442,47	7.557,53
3.3.90.33.3 1 495	PASSAGENS E DESPESAS COM LOCOMOÇÃO	140.000,00		140.000,00	136.052,38	3.947,62
3.3.90.33.3 2 499	PASSAGENS E DESPESAS COM LOCOMOÇÃO	120.000,00		120.000,00	90.876,40	29.123,60
3.3.90.35.0 1 303	SERVIÇOS DE CONSULTORIA	5.000,00		5.000,00		5.000,00
3.3.90.36.0 1 303	OUTROS SERVIÇOS DE TERCEIROS - PESSOA FÍSICA	166.000,00		166.000,00	162.474,58	3.525,42
3.3.90.36.3 1 495	OUTROS SERVIÇOS DE TERCEIROS - PESSOA FÍSICA	2.840.000,00		2.840.000,00	2.571.851,16	268.148,84
3.3.90.37.0 1 303	LOCAÇÃO DE MÃO-DE-OBRA	18.572.400,00		18.572.400,00	18.409.121,79	163.278,21
3.3.90.37.0 2 303	LOCAÇÃO DE MÃO-DE-OBRA					
3.3.90.37.3 1 495	LOCAÇÃO DE MÃO-DE-OBRA	5.357.152,79		5.357.152,79	5.341.383,21	15.769,58
3.3.90.39.0 1 2087	OUTROS SERVIÇOS DE TERCEIROS - PESSOA JURÍDICA	12.000,00		12.000,00	2.850,00	9.150,00
3.3.90.39.0 1 303	OUTROS SERVIÇOS DE TERCEIROS - PESSOA JURÍDICA	2.942.000,00		2.942.000,00	2.931.181,23	10.818,77
3.3.90.39.3 1 495	OUTROS SERVIÇOS DE TERCEIROS - PESSOA JURÍDICA	42.994.847,21		42.994.847,21	42.393.862,07	600.985,14



**SECRETARIA MUNICIPAL DE PLANEJAMENTO, FINANÇAS E
ORÇAMENTO
DEPARTAMENTO DE CONTABILIDADE**

Fundo Municipal da Saúde				Anexo 11	
COMPARATIVO DA DESPESA AUTORIZADA COM A DESPESA REALIZADA					
Exercício Financeiro de 2023					
em R\$					
TÍTULOS	Autorizada			Realizada	Diferenças
	Créditos Orçamentários Suplementares	Créditos Especiais e Extraordinários	Total		
3.3.90.39.3 2 495	2.269.713,46		2.269.713,46	1.901.991,17	367.722,29
3.3.90.39.3 2 499	220.000,00		220.000,00	155.083,40	64.916,60
3.3.90.40.3 1 495	31.467.000,00		31.467.000,00	31.458.884,61	8.115,39
3.3.90.46.3 1 495	240.000,00		240.000,00	219.970,02	20.029,98
3.3.90.47.3 1 493	5.000,00		5.000,00		5.000,00
3.3.90.47.3 1 495	10.000,00		10.000,00		10.000,00
3.3.90.47.3 1 498	5.000,00		5.000,00		5.000,00
3.3.90.67.0 1 303	55.000,00		55.000,00	54.723,12	276,88
3.3.90.91.0 1 303	5.000,00		5.000,00		5.000,00
3.3.90.92.0 1 303					
3.3.90.92.3 1 495	48.000,00		48.000,00		48.000,00
10301.0003.2099	240.000,00		240.000,00	240.000,00	
3.3.90.39.0 1 303	120.000,00		120.000,00	120.000,00	
3.3.90.39.3 1 497	120.000,00		120.000,00	120.000,00	
10302.0003.2100	100.000,00		100.000,00	100.000,00	
3.3.90.39.0 1 303	100.000,00		100.000,00	100.000,00	
10302.0003.2101	44.000,00		44.000,00		44.000,00
3.3.90.30.0 1 303	24.000,00		24.000,00		24.000,00
3.3.90.39.0 1 303	20.000,00		20.000,00		20.000,00
10302.0003.2102	70.000,00		70.000,00	50.000,00	20.000,00
3.3.90.39.0 1 303	70.000,00		70.000,00	50.000,00	20.000,00
10304.0003.2103	8.352.035,06		8.352.035,06	7.769.297,18	582.737,88
3.3.90.14.0 1 303					
3.3.90.14.3 1 497					
3.3.90.30.3 1 494	429.500,00		429.500,00	427.078,25	2.421,75
3.3.90.30.3 2 494	695.790,00		695.790,00	695.787,40	2,60
3.3.90.30.3 1 497	345.000,00		345.000,00	39.519,00	305.481,00
3.3.90.30.3 2 497	250.000,00		250.000,00	238.848,10	11.151,90
3.3.90.30.0 1 510					
3.3.90.33.3 1 497					
3.3.90.36.3 1 497	10.000,00		10.000,00		10.000,00
3.3.90.39.0 1 303	160.000,00		160.000,00	153.657,95	6.342,05
3.3.90.39.3 1 497	4.629.200,00		4.629.200,00	4.399.312,42	229.887,58
3.3.90.39.3 2 497	1.674.745,06		1.674.745,06	1.672.294,06	2.451,00
3.3.90.39.0 1 510					
3.3.90.40.3 1 497	142.800,00		142.800,00	142.800,00	
3.3.90.47.3 1 497	10.000,00		10.000,00		10.000,00
3.3.90.47.0 1 510					
3.3.90.92.3 1 497	5.000,00		5.000,00		5.000,00
10305.0003.2104	2.489.024,66		2.489.024,66	1.921.973,45	567.051,21
3.3.90.14.0 1 303					
3.3.90.14.3 1 497	5.000,00		5.000,00		5.000,00
3.3.90.30.8 2 482	4.769,72		4.769,72	4.744,50	25,22
3.3.90.30.3 1 497	120.000,00		120.000,00	21.477,50	98.522,50
3.3.90.30.3 2 497	1.000.000,00		1.000.000,00	718.550,40	281.449,60
3.3.90.33.3 1 497	24.000,00		24.000,00		24.000,00
3.3.90.36.3 1 497	168.000,00		168.000,00	164.308,62	3.691,38
3.3.90.39.3 1 497	930.000,00		930.000,00	878.466,85	51.533,15
3.3.90.39.3 2 497	75.254,94		75.254,94	75.254,94	
3.3.90.39.3 1 499	80.000,00		80.000,00	15.945,00	64.055,00
3.3.90.40.0 1 303					
3.3.90.47.3 1 497	24.000,00		24.000,00		24.000,00
3.3.90.92.3 1 497	10.000,00		10.000,00		10.000,00
3.3.91.39.3 1 497	48.000,00		48.000,00	43.225,64	4.774,36
10301.0003.2105	780.551.074,45		780.551.074,45	779.645.805,29	905.269,16
3.1.90.04.0 1 303	657.000,00		657.000,00	633.017,71	23.982,29



**SECRETARIA MUNICIPAL DE PLANEJAMENTO, FINANÇAS E
ORÇAMENTO
DEPARTAMENTO DE CONTABILIDADE**

Fundo Municipal da Saúde				Anexo 11		
COMPARATIVO DA DESPESA AUTORIZADA COM A DESPESA REALIZADA						
Exercício Financeiro de 2023						
em R\$						
TÍTULOS	Autorizada			Realizada	Diferenças	
	Créditos Orçamentários Suplementares	Créditos Especiais e Extraordinários	Total			
3.1.90.07.0 1 303	CONTRIBUIÇÕES A ENTIDADES FECHADAS DE PREVIDÊNCIA	1.089.500,00		1.089.500,00	1.089.481,08	18,92
3.1.90.11.3 1 1051	VENCIMENTOS E VANTAGENS FIXAS - PESSOAL CIVIL	12.316.959,11		12.316.959,11	12.301.423,73	15.535,38
3.1.90.11.3 2 1051	VENCIMENTOS E VANTAGENS FIXAS - PESSOAL CIVIL	1.999.397,08		1.999.397,08	1.994.877,46	4.519,62
3.1.90.11.0 1 303	VENCIMENTOS E VANTAGENS FIXAS - PESSOAL CIVIL	586.088.000,00		586.088.000,00	586.086.578,56	1.421,44
3.1.90.11.3 1 495	VENCIMENTOS E VANTAGENS FIXAS - PESSOAL CIVIL	6.222.156,11		6.222.156,11	5.920.161,00	301.995,11
3.1.90.13.3 1 1051	CONTRIBUIÇÕES PATRONAIS	2.646.120,00		2.646.120,00	2.640.484,52	5.635,48
3.1.90.13.3 2 1051	CONTRIBUIÇÕES PATRONAIS	602,92		602,92	602,92	
3.1.90.13.0 1 303	CONTRIBUIÇÕES PATRONAIS	2.014.000,00		2.014.000,00	2.012.457,25	1.542,75
3.1.90.13.3 1 495	CONTRIBUIÇÕES PATRONAIS	1.978.402,94		1.978.402,94	1.778.547,68	199.855,26
3.1.90.16.0 1 303	OUTRAS DESPESAS VARIÁVEIS - PESSOAL CIVIL	15.033.000,00		15.033.000,00	15.021.174,44	11.825,56
3.1.90.16.3 1 495	OUTRAS DESPESAS VARIÁVEIS - PESSOAL CIVIL	5.000,00		5.000,00	5.000,00	
3.1.90.46.3 1 1051	AUXÍLIO-ALIMENTAÇÃO	1.778.152,89		1.778.152,89	1.774.535,90	3.616,99
3.1.90.46.0 1 303	AUXÍLIO-ALIMENTAÇÃO	6.725.000,00		6.725.000,00	6.707.545,25	17.454,75
3.1.90.46.3 1 495	AUXÍLIO-ALIMENTAÇÃO	552.283,40		552.283,40	352.283,40	200.000,00
3.1.90.49.0 1 303	AUXÍLIO-TRANSPORTE	13.246.000,00		13.246.000,00	13.237.430,04	8.569,96
3.1.90.49.3 1 495	AUXÍLIO-TRANSPORTE	5.000,00		5.000,00	5.000,00	
3.1.90.92.0 1 303	DESPESAS DE EXERCÍCIOS ANTERIORES	5.000,00		5.000,00	5.000,00	
3.1.90.94.0 1 303	INDENIZAÇÕES E RESTITUIÇÕES TRABALHISTAS	13.000,00		13.000,00	6.293,13	6.706,87
3.1.90.96.3 1 303	RESSARCIMENTO DE DESPESAS DE PESSOAL REQUISITADO	100.000,00		100.000,00	50.000,00	50.000,00
3.1.91.13.0 1 303	CONTRIBUIÇÕES PATRONAIS	128.071.500,00		128.071.500,00	128.038.911,22	32.588,78
3.3.90.08.3 1 495	OUTROS BENEFÍCIOS ASSISTENCIAIS DO SERVIDOR E DO MILITAR	5.000,00		5.000,00	5.000,00	
10302.0003.2106	ATENDIMENTO DE DESPESA COM A FOLHA DE PAGAMENTO DOS SERVIDORES DO FUNDO MUNICIPAL DA SAÚDE	37.167.699,22		37.167.699,22	36.860.478,85	307.220,37
3.1.90.04.0 1 303	CONTRATAÇÃO POR TEMPO DETERMINADO	4.243.000,00		4.243.000,00	4.237.536,94	5.463,06
3.1.90.07.0 1 303	CONTRIBUIÇÕES A ENTIDADES FECHADAS DE PREVIDÊNCIA	42.000,00		42.000,00	9.518,70	32.481,30
3.1.90.11.0 1 303	VENCIMENTOS E VANTAGENS FIXAS - PESSOAL CIVIL	25.538.699,22		25.538.699,22	25.533.437,29	5.261,93
3.1.90.13.0 1 303	CONTRIBUIÇÕES PATRONAIS	820.000,00		820.000,00	813.334,37	6.665,63
3.1.90.16.0 1 303	OUTRAS DESPESAS VARIÁVEIS - PESSOAL CIVIL	45.000,00		45.000,00	42.946,51	2.053,49
3.1.90.46.0 1 303	AUXÍLIO-ALIMENTAÇÃO	80.000,00		80.000,00	64.688,37	15.311,63
3.1.90.49.0 1 303	AUXÍLIO-TRANSPORTE	408.000,00		408.000,00	400.093,00	7.907,00
3.1.90.92.0 1 303	DESPESAS DE EXERCÍCIOS ANTERIORES	5.000,00		5.000,00	5.000,00	
3.1.90.94.0 1 303	INDENIZAÇÕES E RESTITUIÇÕES TRABALHISTAS	5.000,00		5.000,00	5.000,00	
3.1.90.96.0 1 303	RESSARCIMENTO DE DESPESAS DE PESSOAL REQUISITADO	215.000,00		215.000,00	215.000,00	
3.1.91.13.0 1 303	CONTRIBUIÇÕES PATRONAIS	5.766.000,00		5.766.000,00	5.758.923,67	7.076,33
10304.0003.2107	ATENDIMENTO DE DESPESA COM A FOLHA DE PAGAMENTO DOS SERVIDORES DO FUNDO MUNICIPAL DA SAÚDE	16.130.700,00		16.130.700,00	13.319.915,95	2.810.784,05
3.1.90.04.0 1 303	CONTRATAÇÃO POR TEMPO DETERMINADO	10.000,00		10.000,00	10.000,00	
3.1.90.07.0 1 303	CONTRIBUIÇÕES A ENTIDADES FECHADAS DE PREVIDÊNCIA	10.000,00		10.000,00	2.248,35	7.751,65
3.1.90.11.3 1 1051	VENCIMENTOS E VANTAGENS FIXAS - PESSOAL CIVIL	1.524.592,00		1.524.592,00	1.523.629,92	962,08
3.1.90.11.3 2 1051	VENCIMENTOS E VANTAGENS FIXAS - PESSOAL CIVIL	500.000,00		500.000,00	478.426,84	21.573,16
3.1.90.11.0 1 303	VENCIMENTOS E VANTAGENS FIXAS - PESSOAL CIVIL	7.591.000,00		7.591.000,00	7.572.114,25	18.885,75
3.1.90.11.3 1 497	VENCIMENTOS E VANTAGENS FIXAS - PESSOAL CIVIL	2.881.000,00		2.881.000,00	615.604,98	2.265.395,02
3.1.90.13.3 1 1051	CONTRIBUIÇÕES PATRONAIS	411.880,00		411.880,00	411.583,80	296,20
3.1.90.13.0 1 303	CONTRIBUIÇÕES PATRONAIS	284.000,00		284.000,00	271.252,82	12.747,18
3.1.90.13.3 1 497	CONTRIBUIÇÕES PATRONAIS	365.000,00		365.000,00	166.314,28	198.685,72
3.1.90.16.0 1 303	OUTRAS DESPESAS VARIÁVEIS - PESSOAL CIVIL	220.000,00		220.000,00	206.938,66	13.061,34
3.1.90.16.3 1 497	OUTRAS DESPESAS VARIÁVEIS - PESSOAL CIVIL	5.000,00		5.000,00	589,25	4.410,75
3.1.90.46.3 1 1051	AUXÍLIO-ALIMENTAÇÃO	236.228,00		236.228,00	231.618,76	4.609,24
3.1.90.46.0 1 303	AUXÍLIO-ALIMENTAÇÃO	33.000,00		33.000,00	4.562,44	28.437,56
3.1.90.46.3 1 497	AUXÍLIO-ALIMENTAÇÃO	238.000,00		238.000,00	51.038,52	186.961,48
3.1.90.49.0 1 303	AUXÍLIO-TRANSPORTE	152.000,00		152.000,00	132.360,00	19.640,00
3.1.90.49.3 1 497	AUXÍLIO-TRANSPORTE	5.000,00		5.000,00	5.000,00	
3.1.90.94.0 1 303	INDENIZAÇÕES E RESTITUIÇÕES TRABALHISTAS	5.000,00		5.000,00	5.000,00	
3.1.91.13.0 1 303	CONTRIBUIÇÕES PATRONAIS	1.654.000,00		1.654.000,00	1.651.633,08	2.366,92
3.3.90.08.3 1 497	OUTROS BENEFÍCIOS ASSISTENCIAIS DO SERVIDOR E DO MILITAR	5.000,00		5.000,00	5.000,00	
10305.0003.2108	ATENDIMENTO DE DESPESA COM A FOLHA DE PAGAMENTO DOS SERVIDORES DO FUNDO MUNICIPAL DA SAÚDE	13.311.000,00		13.311.000,00	13.266.642,51	44.357,49
3.1.90.04.0 1 303	CONTRATAÇÃO POR TEMPO DETERMINADO	10.000,00		10.000,00	10.000,00	
3.1.90.07.0 1 303	CONTRIBUIÇÕES A ENTIDADES FECHADAS DE PREVIDÊNCIA	6.000,00		6.000,00	3.160,42	2.839,58
3.1.90.11.0 1 303	VENCIMENTOS E VANTAGENS FIXAS - PESSOAL CIVIL	10.305.000,00		10.305.000,00	10.302.496,50	2.503,50



**SECRETARIA MUNICIPAL DE PLANEJAMENTO, FINANÇAS E
ORÇAMENTO
DEPARTAMENTO DE CONTABILIDADE**


Fundo Municipal da Saúde					Anexo 11	
COMPARATIVO DA DESPESA AUTORIZADA COM A DESPESA REALIZADA						
Exercício Financeiro de 2023						
em R\$						
TÍTULOS	Autorizada			Realizada	Diferenças	
	Créditos Orçamentários Suplementares	Créditos Especiais e Extraordinários	Total			
3.1.90.13.0 1 303	CONTRIBUIÇÕES PATRONAIS	5.000,00		5.000,00		5.000,00
3.1.90.16.0 1 303	OUTRAS DESPESAS VARIÁVEIS - PESSOAL CIVIL	467.000,00		467.000,00	460.138,94	6.861,06
3.1.90.46.0 1 303	AUXÍLIO-ALIMENTAÇÃO	19.000,00		19.000,00	17.541,37	1.458,63
3.1.90.49.0 1 303	AUXÍLIO-TRANSPORTE	139.000,00		139.000,00	137.274,00	1.726,00
3.1.90.94.0 1 303	INDENIZAÇÕES E RESTITUIÇÕES TRABALHISTAS	5.000,00		5.000,00		5.000,00
3.1.91.13.0 1 303	CONTRIBUIÇÕES PATRONAIS	2.355.000,00		2.355.000,00	2.346.031,28	8.968,72
10301.0003.2109	GESTÃO DOS RECURSOS DESTINADOS AO CONSELHO MUNICIPAL DA SAÚDE	178.000,00		178.000,00	12.515,97	165.484,03
3.3.90.30.3 1 495	MATERIAL DE CONSUMO	48.000,00		48.000,00		48.000,00
3.3.90.33.3 1 495	PASSAGENS E DESPESAS COM LOCOMOÇÃO	12.000,00		12.000,00		12.000,00
3.3.90.36.3 1 495	OUTROS SERVIÇOS DE TERCEIROS - PESSOA FÍSICA	12.000,00		12.000,00		12.000,00
3.3.90.39.3 1 495	OUTROS SERVIÇOS DE TERCEIROS - PESSOA JURÍDICA	101.000,00		101.000,00	12.515,97	88.484,03
3.3.90.47.3 1 495	OBRIGAÇÕES TRIBUTÁRIAS E CONTRIBUTIVAS	5.000,00		5.000,00		5.000,00
10301.0003.2224	DESENVOLVIMENTO E EXECUÇÃO DE AÇÕES DE ATENDIMENTO AOS ADOLESCENTES EM MEDIDA SOCIOEDUCATIVA - FMS	338.300,00		338.300,00		338.300,00
3.3.90.39.3 1 491	OUTROS SERVIÇOS DE TERCEIROS - PESSOA JURÍDICA	204.200,00		204.200,00		204.200,00
3.3.90.39.3 2 491	OUTROS SERVIÇOS DE TERCEIROS - PESSOA JURÍDICA	134.100,00		134.100,00		134.100,00
10302.0003.2231	TRANSFERÊNCIA DE RECURSOS ÀS ENTIDADES PRIVADAS PARA SERVIÇO DE ACOPLHIMENTO INSTITUCIONAL, NA ÁREA DA SAÚDE - FMS	33.688.987,05		33.688.987,05	33.637.170,49	51.816,56
3.1.50.41.0 1 303	CONTRIBUIÇÕES	5.000,00		5.000,00		5.000,00
3.1.50.43.0 1 303	SUBVENÇÕES SOCIAIS	5.000,00		5.000,00		5.000,00
3.3.50.41.0 1 303	CONTRIBUIÇÕES	5.000,00		5.000,00		5.000,00
3.3.50.41.1 1 303	CONTRIBUIÇÕES	10.000,00		10.000,00		10.000,00
3.3.50.41.3 2 492	CONTRIBUIÇÕES	33.658.987,05		33.658.987,05	33.637.170,49	21.816,56
3.3.50.43.0 1 303	SUBVENÇÕES SOCIAIS	5.000,00		5.000,00		5.000,00
TOTAL		3.075.447.234,53	0,00	3.075.447.234,53	2.956.512.657,84	118.934.576,69

01 de Janeiro de 2023 a 31 de Dezembro de 2023

<p>CLAUDINEI NOGUEIRA:9625096892 0</p> <p>Assinado de forma digital por CLAUDINEI NOGUEIRA:96250968920 Dados: 2024.03.07 16:57:54 -03'00'</p> <p>_____ Claudinei Nogueira Contador Matrícula 53.424 CRC/PR-042556/O</p>	<p>EDSON AUGUSTO CAFFE ARAUJO:04173431910</p> <p>Assinado de forma digital por EDSON AUGUSTO CAFFE ARAUJO:04173431910 Dados: 2024.03.07 16:50:50 -03'00'</p> <p>_____ Edson Augusto Caffe Araujo Analista de Finanças Matrícula 179.968 CRC/PR-063814/O</p>
<p>TEREZA KINDRA:51979667934</p> <p>Assinado de forma digital por TEREZA KINDRA:51979667934 Dados: 2024.03.26 16:25:48 -03'00'</p> <p>_____ Tereza Kindra Presidente do Controle Interno da SMS Matrícula 88.770</p>	<p>BEATRIZ BATTISTELLA NADAS:51916096972</p> <p>Assinado de forma digital por BEATRIZ BATTISTELLA NADAS:51916096972 Dados: 2024.03.26 16:21:30 -03'00'</p> <p>_____ Beatriz Battistella Nadas Secretária Municipal da Saúde</p>



**SECRETARIA MUNICIPAL DE PLANEJAMENTO, FINANÇAS E
ORÇAMENTO
DEPARTAMENTO DE CONTABILIDADE**

 FUNDO MUNICIPAL DA SAÚDE BALANÇO ORÇAMENTÁRIO ORÇAMENTOS FISCAL E DA SEGURIDADE SOCIAL				
Período : 01/01/2023 à 31/12/2023			Exercício: 2023	
RECEITAS ORÇAMENTÁRIAS	PREVISÃO INICIAL (a)	PREVISÃO ATUALIZADA (b)	RECEITAS REALIZADAS (c)	SALDO d = (c - b)
Receitas Correntes (I)	997.625.000,00	1.388.874.152,07	1.484.293.113,69	95.418.961,62
Impostos, Taxas e Contribuições de Melhoria	0,00	0,00	0,00	0,00
Impostos	0,00	0,00	0,00	0,00
Taxas	0,00	0,00	0,00	0,00
Contribuição de Melhoria	0,00	0,00	0,00	0,00
Contribuições	0,00	0,00	0,00	0,00
Contribuições Sociais	0,00	0,00	0,00	0,00
Contribuição para o Custeio Do Serviço de Iluminação Pública	0,00	0,00	0,00	0,00
Receita Patrimonial	3.972.000,00	4.510.606,40	28.277.148,36	23.766.541,96
Exploração Do Patrimônio Imobiliário Do Estado	0,00	0,00	0,00	0,00
Valores Mobiliários	3.972.000,00	4.510.606,40	28.277.148,36	23.766.541,96
Delegação de Serviços Públicos mediante Concessão, Permissão, Autorização Ou Licença	0,00	0,00	0,00	0,00
Cessão de Direitos	0,00	0,00	0,00	0,00
Demais Receitas Patrimoniais	0,00	0,00	0,00	0,00
Receita de Serviços	0,00	0,00	0,00	0,00
Serviços Administrativos e Comerciais Gerais	0,00	0,00	0,00	0,00
Serviços e Atividades Referentes à Navegação e ao Transporte	0,00	0,00	0,00	0,00
Outros Serviços	0,00	0,00	0,00	0,00
Transferências Correntes	993.509.000,00	1.384.219.545,67	1.455.974.851,32	71.755.305,65
Transferências da União e de Suas Entidades	942.610.000,00	1.244.286.092,02	1.274.151.940,35	29.865.848,33
Transferências dos Estados e Do Distrito Federal e de Suas Entidades	50.899.000,00	139.933.453,65	181.822.910,97	41.889.457,32
Transferências de Instituições Privadas	0,00	0,00	0,00	0,00
Transferências de Outras Instituições Públicas	0,00	0,00	0,00	0,00
Demais Transferências Correntes	0,00	0,00	0,00	0,00
Outras Receitas Correntes	144.000,00	144.000,00	41.114,01	-102.885,99
Multas Administrativas, Contratuais e Judiciais	144.000,00	144.000,00	10.998,67	-133.001,33
Indenizações, Restituições e Ressarcimentos	0,00	0,00	30.115,34	30.115,34
Demais Receitas Correntes	0,00	0,00	0,00	0,00
Receitas de Capital (II)	220.000,00	18.182.820,03	18.877.528,00	694.707,97
Operações de Crédito	0,00	0,00	0,00	0,00
Operações de Crédito - Mercado Interno	0,00	0,00	0,00	0,00
Operações de Crédito - Mercado Externo	0,00	0,00	0,00	0,00
Alienação de Bens	0,00	0,00	0,00	0,00
Alienação de Bens Móveis	0,00	0,00	0,00	0,00
Alienação de Bens Imóveis	0,00	0,00	0,00	0,00
AMORTIZAÇÕES DE EMPRÉSTIMOS	0,00	0,00	0,00	0,00
Transferências de Capital	220.000,00	18.182.820,03	18.877.528,00	694.707,97
Transferências da União e de Suas Entidades	220.000,00	1.070.794,00	617.528,00	-453.266,00
Transferências dos Estados e Do Distrito Federal e de Suas Entidades	0,00	17.112.026,03	18.260.000,00	1.147.973,97
Transferências para o Combate à Fome	0,00	0,00	0,00	0,00
Integralização Do Capital Social	0,00	0,00	0,00	0,00
Div. Ativa Prov. da Amortiz. Emp. e Financ.	0,00	0,00	0,00	0,00
Restituições	0,00	0,00	0,00	0,00
Receitas de Capital Diversas x	0,00	0,00	0,00	0,00
Outras Receitas de Capital	0,00	0,00	0,00	0,00
Demais Receitas de Capital	0,00	0,00	0,00	0,00
Recursos Arrecadados em Exercícios Anteriores (III)	0,00	0,00	0,00	0,00
SUBTOTAL DAS RECEITAS (IV) = (I + II + III)	997.845.000,00	1.407.056.972,10	1.503.170.641,69	96.113.669,59



**SECRETARIA MUNICIPAL DE PLANEJAMENTO, FINANÇAS E
ORÇAMENTO
DEPARTAMENTO DE CONTABILIDADE**

FUNDO MUNICIPAL DA SAÚDE BALANÇO ORÇAMENTÁRIO ORÇAMENTOS FISCAL E DA SEGURIDADE SOCIAL				
Período : 01/01/2023 à 31/12/2023			Exercício: 2023	
OPERAÇÕES DE CRÉDITO/REFINANCIAMENTO (V)	0,00	0,00	0,00	0,00
Operações de Crédito Internas	0,00	0,00	0,00	0,00
Mobilária	0,00	0,00	0,00	0,00
Contratual	0,00	0,00	0,00	0,00
Operações de Crédito Externas	0,00	0,00	0,00	0,00
Mobilária	0,00	0,00	0,00	0,00
Contratual	0,00	0,00	0,00	0,00
SUBTOTAL COM REFINANCIAMENTO (VI) = (IV + V)	997.845.000,00	1.407.056.972,10	1.503.170.641,69	96.113.669,59
DÉFICIT (VII)	1.491.143.000,00	1.668.390.262,43	1.453.342.016,15	-215.048.246,28
TOTAL (VIII) = (VI + VII)	2.488.988.000,00	3.075.447.234,53	2.956.512.657,84	-118.934.576,69
SALDOS DE EXERCÍCIOS ANTERIORES (UTILIZADOS PARA CRÉDITOS ADICIONAIS)	0,00	161.029.675,35	161.029.675,35	0,00
(UTILIZADOS PARA CRÉDITOS ADICIONAIS)				
Superávit Financeiro	0,00	161.029.675,35	161.029.675,35	0,00
Reabertura de Créditos Adicionais	0,00			0,00
Recursos Arrecadados em Exercícios Anteriores - RPPS	0,00	0,00	0,00	0,00

DESPESAS ORÇAMENTÁRIAS	DOTAÇÃO INICIAL (e)	DOTAÇÃO ATUALIZADA (f)	DESPESAS EMPENHADAS (g)	DESPESAS LIQUIDADAS (h)	DESPESAS PAGAS (i)	SALDO DA DOTAÇÃO (j) = (f-g)
DESPESAS CORRENTES (IX)	2.469.345.000,00	3.026.313.870,16	2.932.823.683,67	2.872.738.569,06	2.868.477.509,58	93.490.186,49
Pessoal e Encargos Sociais	995.763.000,00	847.160.473,67	843.092.842,60	843.047.245,77	842.262.762,50	4.067.631,07
Outras Despesas Correntes	1.473.582.000,00	2.179.153.396,49	2.089.730.841,07	2.029.691.323,29	2.026.214.747,08	89.422.555,42
DESPESAS DE CAPITAL (X)	19.643.000,00	49.133.364,37	23.688.974,17	12.391.525,81	11.566.693,46	25.444.390,20
Investimentos	10.943.000,00	39.733.364,37	14.288.974,17	3.256.134,34	2.431.301,99	25.444.390,20
Amortização da Dívida / Refinanciamento da Dívida	8.700.000,00	9.400.000,00	9.400.000,00	9.135.391,47	9.135.391,47	0,00
RESERVA DE RPPS (XII)	0,00	0,00	0,00	0,00	0,00	0,00
SUBTOTAL DAS DESPESAS (XIII) = (IX + X + XI + XII)	2.488.988.000,00	3.075.447.234,53	2.956.512.657,84	2.885.130.094,87	2.880.044.203,04	118.934.576,69
AMORTIZAÇÃO DA DÍVIDA	0,00	0,00	0,00	0,00	0,00	0,00
REFINANCIAMENTO (XIV)						
Amortização da Dívida Interna	0,00	0,00	0,00	0,00	0,00	0,00
Dívida Mobilária	0,00	0,00	0,00	0,00	0,00	0,00
Outras Dívidas	0,00	0,00	0,00	0,00	0,00	0,00
Amortização da Dívida Externa	0,00	0,00	0,00	0,00	0,00	0,00
Dívida Mobilária	0,00	0,00	0,00	0,00	0,00	0,00
Outras Dívidas	0,00	0,00	0,00	0,00	0,00	0,00
SUBTOTAL COM REFINANCIAMENTO (XV) = (XIII + XIV)	2.488.988.000,00	3.075.447.234,53	2.956.512.657,84	2.885.130.094,87	2.880.044.203,04	118.934.576,69
SUPERÁVIT (XVI)	0,00	0,00	0,00	0,00	0,00	0,00
TOTAL (XVII) = (XV + XVI)	2.488.988.000,00	3.075.447.234,53	2.956.512.657,84	2.885.130.094,87	2.880.044.203,04	118.934.576,69

Notas Explicativas ao Balanço Orçamentário:

1) Foram abertos créditos com base no superávit financeiro de exercícios anteriores no valor de R\$ 161.029.675,35 (apresentado na linha SALDO DE EXERCÍCIO ANTERIORES), sendo executados o valor de R\$ 161.029.675,35. Estes recursos foram fonte para abertura de créditos adicionais, que por motivo legal, não podem ser demonstrado como parte dos itens do Balanço Orçamentário que integram o cálculo do resultado orçamentário. O superávit financeiro não é receita do exercício de referência, pois já o foi no exercício anterior, mas constitui disponibilidade para utilização no exercício atual. Por outro lado, as despesas executadas à conta do superávit financeiro são despesas do exercício de referência, tendo em vista o disposto na Lei 4.320/64.

2) De modo a propiciar uma análise da execução orçamentário do exercício em conjunto com a execução dos restos a pagar, apresentamos a seguir os quadros demonstrativos de execução de restos a pagar, um relativo aos restos a pagar não processados, outro relativo aos restos a pagar processados, com o mesmo detalhamento das despesas orçamentárias do balanço.



**SECRETARIA MUNICIPAL DE PLANEJAMENTO, FINANÇAS E
ORÇAMENTO
DEPARTAMENTO DE CONTABILIDADE**

	FUNDO MUNICIPAL DA SAÚDE BALANÇO ORÇAMENTÁRIO ORÇAMENTOS FISCAL E DA SEGURIDADE SOCIAL	
Período : 01/01/2023	à 31/12/2023	Exercício: 2023

ANEXO 1 - EXECUÇÃO DE RESTOS A PAGAR NÃO PROCESSADOS:

RESTOS A PAGAR NÃO PROCESSADOS	INSCRITOS		LIQUIDADOS (c)	PAGOS (d)	CANCELADOS (e)	SALDO (f) = (a+b-d-e)
	EM EXERCÍCIOS ANTERIORES (a)	EM 31 DE DEZEMBRO DO EXERCÍCIO ANTERIOR (b)				
DESPEAS CORRENTES	1.481.170,95	57.324.638,65	41.398.920,96	41.388.440,96	16.595.463,71	821.904,93
Pessoal e Encargos Sociais	405.657,10	0,00	0,00	0,00	0,00	405.657,10
Juros e Encargos da Dívida	0,00	0,00	0,00	0,00	0,00	0,00
Outras Despesas Correntes	1.075.513,85	57.324.638,65	41.398.920,96	41.388.440,96	16.595.463,71	416.247,83
DESPEAS DE CAPITAL	23.980,00	8.207.604,35	7.406.730,11	7.406.730,11	337.744,88	487.109,36
Investimentos	23.980,00	8.175.024,27	7.380.858,21	7.380.858,21	331.036,70	487.109,36
Inversões Financeiras	0,00	0,00	0,00	0,00	0,00	0,00
Amortização da Dívida	0,00	32.580,08	25.871,90	25.871,90	6.708,18	0,00
TOTAL	1.505.150,95	65.532.243,00	48.805.651,07	48.795.171,07	16.933.208,59	1.309.014,29

ANEXO 2 - EXECUÇÃO DE RESTOS A PAGAR PROCESSADOS E NÃO PROCESSADOS LIQUIDADOS:

RESTOS A PAGAR PROCESSADOS E NÃO PROCESSADOS LIQUIDADOS	INSCRITOS		PAGOS (c)	CANCELADOS (d)	SALDO (e) = (a+b-c-d)
	EM EXERCÍCIOS ANTERIORES (a)	EM 31 DE DEZEMBRO DO EXERCÍCIO ANTERIOR (b)			
DESPEAS CORRENTES	151.849,67	4.741.740,91	4.893.590,58	0,00	0,00
Pessoal e Encargos Sociais	0,00	858.018,05	858.018,05	0,00	0,00
Juros e Encargos da Dívida	0,00	0,00	0,00	0,00	0,00
Outras Despesas Correntes	151.849,67	3.883.722,86	4.035.572,53	0,00	0,00
DESPEAS DE CAPITAL	0,00	358.485,00	358.485,00	0,00	0,00
Investimentos	0,00	358.485,00	358.485,00	0,00	0,00
Inversões Financeiras	0,00	0,00	0,00	0,00	0,00
Amortização da Dívida	0,00	0,00	0,00	0,00	0,00
TOTAL	151.849,67	5.100.225,91	5.252.075,58	0,00	0,00

3) Apresentamos a seguir as receitas e despesas Intra-Orçamentárias incluídas no Balanço orçamentário, que correspondem as operações existentes entre os órgãos do Município.


Anexo 3 - DEMONSTRATIVO DA RECEITA E DESPESA INTRA-ORÇAMENTÁRIA

RECEITAS INTRA-ORÇAMENTÁRIAS	PREVISÃO INICIAL	PREVISÃO ATUALIZADA (a)	RECEITAS REALIZADAS (b)	SALDO c = (b - a)
RECEITAS CORRENTES INTRAORÇAMENTÁRIAS	0,00	0,00	0,00	0,00
RECEITAS DE CONTRIBUIÇÕES INTRAORÇAMENTÁRIAS	0,00	0,00	0,00	0,00
Contribuições Sociais	0,00	0,00	0,00	0,00
RECEITA PATRIMONIAL INTRAORÇAMENTÁRIA	0,00	0,00	0,00	0,00
Receitas Imobiliárias	0,00	0,00	0,00	0,00
RECEITA DE SERVIÇOS INTRAORÇAMENTÁRIA	0,00	0,00	0,00	0,00
Receita de Serviços Intraorçamentária	0,00	0,00	0,00	0,00
Serviços Administrativos e Comerciais Gerais	0,00	0,00	0,00	0,00
Serviços de Transporte	0,00	0,00	0,00	0,00
OUTRAS RECEITAS CORRENTES INTRAORÇAMENTÁRIAS	0,00	0,00	0,00	0,00
Indenizações, Restituições e Ressarcimentos	0,00	0,00	0,00	0,00
Receitas Diversas	0,00	0,00	0,00	0,00
TOTAL DAS RECEITAS INTRA-ORÇAMENTÁRIAS	0,00	0,00	0,00	0,00

DESPESAS INTRA-ORÇAMENTÁRIAS	DOTAÇÃO INICIAL (d)	DOTAÇÃO ATUALIZADA (e)	DESPESAS EMPENHADAS (f)	DESPESAS LIQUIDADAS (g)	DESPESAS PAGAS (h)	SALDO DA DOTAÇÃO (i) = (e-f)
DESPESAS CORRENTES	137.293.000,00	138.174.500,00	138.084.496,10	138.053.496,10	138.053.496,10	90.003,90
Pessoal e Encargos Sociais	136.993.000,00	137.846.500,00	137.795.499,25	137.795.499,25	137.795.499,25	51.000,75
Juros e Encargos da Dívida	0,00	0,00	0,00	0,00	0,00	0,00
Outras Despesas Correntes	300.000,00	328.000,00	288.996,85	257.996,85	257.996,85	39.003,15
DESPESAS DE CAPITAL	0,00	0,00	0,00	0,00	0,00	0,00
Investimentos	0,00	0,00	0,00	0,00	0,00	0,00
Amortização da Dívida / Refinanciamento da Dívida	0,00	0,00	0,00	0,00	0,00	0,00
TOTAL DESPESAS INTRA-ORÇAMENTÁRIAS	137.293.000,00	138.174.500,00	138.084.496,10	138.053.496,10	138.053.496,10	90.003,90



**SECRETARIA MUNICIPAL DE PLANEJAMENTO, FINANÇAS E
ORÇAMENTO
DEPARTAMENTO DE CONTABILIDADE**

	FUNDO MUNICIPAL DA SAÚDE BALANÇO ORÇAMENTÁRIO ORÇAMENTOS FISCAL E DA SEGURIDADE SOCIAL
Período : 01/01/2023 à 31/12/2023	Exercício: 2023

4) Apresentamos a seguir as Interferências Financeiras recebidas e repassadas pela entidade no período

Anexo 4 - DEMONSTRATIVO DAS INTERFERÊNCIA RECEBIDAS E REPASSADAS:

ENTIDADES	FONTE	INTERFERÊNCIAS RECEBIDAS	INTERFERÊNCIAS REPASSADAS
Prefeitura Municipal de Curitiba	001 - Recursos do Tesouro (Descentralizados)	2.148.290,28	0,00
Prefeitura Municipal de Curitiba	303 - Saúde - Receitas Vinculadas (EC 29/00 - 15%)	1.486.808.625,14	0,00
Prefeitura Municipal de Curitiba	510 - Taxas - Exercício Poder de Polícia	1.115.189,15	0,00
Prefeitura Municipal de Curitiba	518 - ROYALTIES/ANP - Produção de Petróleo e Gás Natural - 25% Saúde - Lei 12.858/13	1.744.728,45	0,00
		1.491.816.833,02	0,00

Curitiba, 31 de Dezembro de 2023

CLAUDINEI
NOGUEIRA:962509
68920

Assinado de forma digital por
CLAUDINEI
NOGUEIRA:96250968920
Dados: 2024.03.21 15:20:26
-03'00'

Claudinei Nogueira
Contador
Matrícula 53.424
CRC/PR-042556/O

TEREZA
KINDRA:51979667934

Assinado de forma digital por
TEREZA KINDRA:51979667934
Dados: 2024.03.25 16:09:51
-03'00'

Tereza Kindra
Presidente do Controle Interno da SMS
Matrícula 88.770

EDSON AUGUSTO CAFFE
ARAUJO:04173431910

Assinado de forma digital por
EDSON AUGUSTO CAFFE
ARAUJO:04173431910
Dados: 2024.03.21 08:49:07 -03'00'

Edson Augusto Caffe Araujo
Analista de Finanças
Matrícula 179.968
CRC/PR-063814/O

BEATRIZ
BATTISTELLA
NADAS:51916096972

Assinado de forma digital
por BEATRIZ BATTISTELLA
NADAS:51916096972
Dados: 2024.03.26 15:36:39
-03'00'

Beatriz Battistella Nadas
Secretária Municipal da Saúde



**SECRETARIA MUNICIPAL DE PLANEJAMENTO, FINANÇAS E
ORÇAMENTO
DEPARTAMENTO DE CONTABILIDADE**

FUNDO MUNICIPAL DA SAÚDE					
BALANÇO FINANCEIRO					
Exercício: 2023 Período (Mês): Dezembro					
INGRESSOS			DISPÊNDIOS		
ESPECIFICAÇÃO	Exercício Atual	Exercício Anterior	ESPECIFICAÇÃO	Exercício Atual	Exercício Anterior
Receita Orçamentária (I)	1.503.170.641,69	1.244.192.764,71	Despesa Orçamentária (VI)	2.956.512.657,84	2.536.888.335,06
Ordinária/Livre	2.489.247,11	4.812.773,18	Ordinária/Livre	1.501.103.715,77	1.300.574.236,57
Recursos Ordinários / Livres	2.489.247,11	4.812.773,18	Recursos Ordinários / Livres	1.501.103.715,77	1.300.574.236,57
Vinculada	1.500.681.394,58	1.239.379.991,53	Vinculada	1.455.408.942,07	1.236.314.098,49
Transferências do FUNDEB	0,00	0,00	Transferências do FUNDEB	0,00	0,00
Transferências Voluntárias	132.883,94	112.485,51	Transferências Voluntárias	0,00	0,00
Alienação de Bens	12.266,99	10.446,03	Alienação de Bens	0,00	0,00
Operações de Crédito	323,56	280,02	Operações de Crédito	0,00	0,00
Regime Próprio de Previdência	0,00	0,00	Regime Próprio de Previdência	0,00	0,00
Transferências de Programas	1.473.539.762,58	1.226.216.442,46	Transferências de Programas	1.432.854.632,75	1.221.386.651,35
Transferências Voluntárias - Emendas Individuais (§ 13, art. 166 da CF)	26.588.568,24	13.037.418,41	Transferências Voluntárias - Emendas Individuais (§ 13, art. 166 da CF)	20.806.323,67	13.805.840,51
Apoio Financeiro aos Municípios - AFM	0,00	0,00	Apoio Financeiro aos Municípios - AFM	0,00	387.000,00
Cessão Onerosa - Pré-Sal	0,00	0,00	Cessão Onerosa - Pré-Sal	0,00	0,00
Valores Restituíveis	0,00	0,00	Valores Restituíveis	0,00	0,00
Outras Origens	407.589,27	2.919,10	Outras Origens	1.747.985,65	734.606,63
Deduções da Receita Orçamentária	0,00	0,00			
Deduções da Receita Orçamentária	0,00	0,00			
Transferências Financeiras Recebidas (II)	1.491.816.833,02	1.287.303.454,70	Transferências Financeiras Concedidas (VII)	0,00	0,00
Transferências Recebidas para Aportes de recursos para o RPPS	0,00	0,00	Transferências Concedidas para a Execução Orçamentária	0,00	0,00
Transferências Recebidas para a Execução Orçamentária	1.491.816.833,02	1.287.303.454,70	Transferências Concedidas para Aportes de recursos para o RPPS	0,00	0,00
Transferências Recebidas para Aportes de recursos para o RPPS	0,00	0,00			
Recebimentos Extraorçamentários(III)	338.522.856,86	315.419.892,18	Pagamentos Extraorçamentários(VIII)	316.295.835,27	346.722.031,42
Inscrição de Restos a Pagar Processados	5.085.891,83	5.100.225,91	Pagamento de Restos a Pagar Processado	5.252.075,58	28.648.971,47
Inscrição de Restos a Pagar Não Processados	71.382.562,97	65.532.243,00	Pagamento de Restos a Pagar Não Processado	48.795.171,07	73.883.603,38
Realizável	0,00	0,00	Realizável	0,00	64,15
Valores Restituíveis	262.054.402,06	244.787.423,27	Valores Restituíveis	262.248.588,62	244.189.392,42
Saldo do Exercício Anterior(IV)	243.413.970,15	280.108.225,04	Saldo do Exercício Seguinte(IX)	304.115.808,61	243.413.970,15
Caixa e Equivalentes de Caixa	243.413.970,15	280.108.225,04	Caixa e Equivalentes de Caixa	304.115.808,61	243.413.970,15
TOTAL (V) = (I + II + III + IV)	3.576.924.301,72	3.127.024.336,63	TOTAL (X) = (VI + VII + VIII + IX)	3.576.924.301,72	3.127.024.336,63

Curitiba, 31 de Dezembro de 2023

<p>CLAUDINEI NOGUEIRA:96250968920</p> <p>Assinado de forma digital por CLAUDINEI NOGUEIRA:96250968920 Dados: 2024.03.21 15:21:01 -03'00'</p> <p>_____ Claudinei Nogueira Contador Matrícula 53.424 CRC/PR-042556/O</p>	<p>EDSON AUGUSTO CAFFE ARAUJO:04173431910</p> <p>Assinado de forma digital por EDSON AUGUSTO CAFFE ARAUJO:04173431910 Dados: 2024.03.21 08:44:27 -03'00'</p> <p>_____ Edson Augusto Caffe Araujo Analista de Finanças Matrícula 179.968 CRC/PR-063814/O</p>
<p>TEREZA KINDRA:51979667934</p> <p>Assinado de forma digital por TEREZA KINDRA:51979667934 Dados: 2024.03.25 16:11:39 -03'00'</p> <p>_____ Tereza Kindra Presidente do Controle Interno da SMS Matrícula 88.770</p>	<p>BEATRIZ BATTISTELLA NADAS:51916096972</p> <p>Assinado de forma digital por BEATRIZ BATTISTELLA NADAS:51916096972 Dados: 2024.03.26 15:37:29 -03'00'</p> <p>_____ Beatriz Battistella Nadas Secretária Municipal da Saúde</p>



**SECRETARIA MUNICIPAL DE PLANEJAMENTO, FINANÇAS E
ORÇAMENTO
DEPARTAMENTO DE CONTABILIDADE**

	12 - Fundo Municipal da Saúde	Exercício: 2023
	BALANÇO PATRIMONIAL	

Mês/Ano: 12/2023

ATIVO			PASSIVO		
ESPECIFICAÇÃO	Exercício Atual	Exercício Anterior	ESPECIFICAÇÃO	Exercício Atual	Exercício Anterior
ATIVO CIRCULANTE	374.875.925,06	324.666.248,59	PASSIVO CIRCULANTE	30.081.568,79	19.028.715,98
CAIXA E EQUIVALENTES DE CAIXA	304.115.808,61	243.413.970,15	OBRIGAÇÕES TRABALHISTAS E PREV	0,00	0,00
DEMAIS CRÉDITOS E VALORES A CURTO PRAZO	51.538.569,11	51.558.798,09	OBRIGAÇÕES TRABALHISTAS,	15.408.551,73	3.348.514,48
ESTOQUES	19.221.547,34	29.693.480,35	EMPRÉSTIMOS E FINANCIAMENTOS A CURTO	0,00	0,00
			FORNECEDORES E CONTAS A PAGAR A CURTO	10.998.857,32	11.081.026,42
			OBRIGAÇÕES FISCAIS A CURTO PRAZO	0,00	0,00
			TRANSFERÊNCIAS FISCAIS A CURTO PRAZO	0,00	0,00
			OBRIGAÇÕES DE REPARTIÇÃO A OUTROS	0,00	0,00
			PROVISÕES A CURTO PRAZO	0,00	0,00
			DEMAIS OBRIGAÇÕES A CURTO PRAZO	0,00	0,00
			ADIANTAMENTO DE CLIENTES E DEMAIS	3.674.159,74	4.599.175,08
ATIVO NÃO CIRCULANTE	235.446.197,25	234.052.970,60	PASSIVO NÃO-CIRCULANTE	0,00	6.686.968,79
IMOBILIZADO	235.446.197,25	234.052.970,60	OBRIGAÇÕES TRABALHISTAS E PREV	0,00	0,00
BENS MÓVEIS	134.949.014,42	131.568.644,99	OBRIGAÇÕES TRABALHISTAS,	0,00	0,00
BENS IMÓVEIS	118.293.236,49	116.167.777,27	EMPRÉSTIMOS E FINANCIAMENTOS A LONGO	0,00	0,00
(-) DEPRECIACÃO, EXAUSTÃO E AMORTIZAÇÃO	-17.796.053,66	-13.683.451,66	FORNECEDORES E CONTAS A PAGAR A LONGO	0,00	6.686.968,79
			OBRIGAÇÕES FISCAIS A LONGO PRAZO	0,00	0,00
			RESULTADO DIFERIDO	0,00	0,00
			PROVISÕES A LONGO PRAZO	0,00	0,00
			DEMAIS OBRIGAÇÕES A LONGO PRAZO	0,00	0,00
			RESULTADO DIFERIDO	0,00	0,00
			TOTAL DO PASSIVO	30.081.568,79	25.715.684,77
			PATRIMÔNIO LÍQUIDO		
			ESPECIFICAÇÃO	Exercício Atual	Exercício Anterior
			PATRIMÔNIO SOCIAL E CAPITAL SOCIAL	0,00	0,00
			ADIANTAMENTO FUTURO AUMENTO DE CAPITAL	0,00	0,00
			ADIANTAMENTO PARA FUTURO AUMENTO DE CAPI	0,00	0,00
			RESERVAS DE CAPITAL	0,00	0,00
			AJUSTES DE AVALIAÇÃO PATRIMONIAL	0,00	0,00
			RESERVAS DE LUCROS	0,00	0,00
			DEMAIS RESERVAS	0,00	0,00
			RESULTADOS ACUMULADOS	580.240.553,52	533.003.534,42
			Superavit/Deficit do exercício	47.124.990,32	-17.574.838,20
			Superavit/Deficit do exercício anteriores	533.003.534,42	549.040.675,86
			Ajuste de exercícios anteriores	112.028,78	1.537.696,76
			Superavit/Deficit resultantes de extinção, fusão e cisão	0,00	0,00
			(-) AÇÕES / COTAS EM TESOURARIA	0,00	0,00
			TOTAL DO PATRIMÔNIO LÍQUIDO	580.240.553,52	533.003.534,42
TOTAL	610.322.122,31	558.719.219,19	TOTAL	610.322.122,31	558.719.219,19

Quadro dos Ativos e Passivos Financeiros e Permanentes

Ativo (I)			Passivo (II)		
ATIVO FINANCEIRO	304.115.808,61	243.413.970,15	PASSIVO FINANCEIRO	78.963.260,49	73.669.447,49
ATIVO PERMANENTE	306.206.313,70	315.305.249,04	PASSIVO PERMANENTE	23.799.405,56	19.083.631,23
SALDO PATRIMONIAL				507.559.456,26	465.966.140,47



**SECRETARIA MUNICIPAL DE PLANEJAMENTO, FINANÇAS E
ORÇAMENTO
DEPARTAMENTO DE CONTABILIDADE**

	12 - Fundo Municipal da Saúde	Exercício: 2023
BALANÇO PATRIMONIAL		

Quadro das Contas de Compensação

ESPECIFICAÇÃO	Exercício Atual	Exercício Anterior
Saldo dos Atos Potenciais Ativos		
Garantias e Contragarantias Recebidas a Executar	0,00	0,00
Direitos Conveniados e Outros Instrumentos Congêneres a Receber	97.997.281,50	97.997.281,50
Direitos Contratuais a Executar	3.221.886,00	1.726.212,00
Outros Atos Potenciais Ativos a Executar	0,00	0,00
TOTAL	101.219.167,50	99.723.493,50
Saldo dos Atos Potenciais Passivos		
Garantias e Contragarantias Concedidas a Executar	0,00	0,00
Obrigações Conveniadas e Outros Instrumentos Congêneres a Liberar	0,00	0,00
Obrigações Contratuais a Executar	5.583.319.591,95	4.110.975.009,68
Outros Atos Potenciais Passivos a Executar	4.077.216,17	4.077.216,17
TOTAL	5.587.396.808,12	4.115.052.225,85

CLAUDINEI
NOGUEIRA:96250
968920

Claudinei Nogueira
Contador
Matrícula 53.424
CRC/PR-042556/O

TEREZA
KINDRA:519796679
34

Tereza Kindra
Presidente do Controle Interno da SMS
Matrícula 88.770

EDSON AUGUSTO
CAFFE
ARAUJO:04173431910

Edson Augusto Caffe Araújo
Analista de Finanças
Matrícula 179968
CRC/PR-063814/O-0

BEATRIZ
BATTISTELLA
NADAS:519160969
72

Beatriz Battistella Nadas
Secretária Municipal da Saúde



**SECRETARIA MUNICIPAL DE PLANEJAMENTO, FINANÇAS E
ORÇAMENTO
DEPARTAMENTO DE CONTABILIDADE**



12 - Fundo Municipal da Saúde

BALANÇO PATRIMONIAL

Exercício: 2023

Anexo 1

DESTINAÇÃO DE RECURSOS	SUPERÁVIT/DÉFICIT FINANCEIRO	
	Exercício Atual	Exercício Anterior
007 - Potencial Construtivo	17.207,68	8.350,98
087 - Recursos Próprios do Fundo Municipal da Saúde	42.567,36	808.565,55
1005 - Apoio Financeiro aos Municípios - AFM - Inciso II. Art. 5º. - L	278.517,87	14.371,70
1033 - Portaria 3.389 de 10 de dezembro de 2020 - Ministério da Saúde	57.564,87	90.394,87
1051 - Transf. do Governo Federal destinadas a vencimentos dos Agentes	1.227.059,89	2.927.667,74
1074 - Assistência Financeira da União - Piso da Enfermagem	5.517.735,31	0,00
2007 - Potencial Construtivo	87.473,14	0,00
2087 - Recursos Próprios do Fundo Municipal da Saúde	389.221,55	0,00
303 - Saúde - Receitas Vinculadas (EC 29/00 - 15%)	3.298.660,81	9.674.600,00
304 - Receitas de Alienação de Ativos da Saúde/Indenização de Sinistro	122.820,07	110.553,08
363 - Termo de Cooperação Técnica nº 030/04 - SESA - SAMU	1.196.850,19	1.063.966,25
413 - Emendas Individuais Impositivas - Finalidade Definida - Inciso I	9.143.476,99	0,00
482 - Bloco de Custeio das Ações da Saúde - Vigilância em Saúde FEDERA	25,22	4.769,72
483 - Bloco de Custeio das Ações da Saúde - Assistência Farmacêutica F	14,77	9.606,45
484 - Bloco de Custeio das Ações da Saúde - Atenção Média e Alta Compl	3.096,00	0,00
485 - Bloco de Custeio das Ações da Atenção Básica e Serviços Públicos	989,15	9.236,16
487 - Emendas Individuais Impositivas - Transferência Especial - (Inci	0,00	13.665.522,23
496 - Emendas de Bancadas - (Art. 166, §12 E.C 100/2019) - Saúde	6.851.119,82	9.592.975,47
487 - Emendas Individuais Impositivas - Transferência Especial - Incis	13.208.102,23	0,00
488 - Transferências Advindas de Emendas Parlamentares Individuais - F	1.154.114,11	1.017.870,87
489 - Gestão do SUS - Estado	342,43	342,43
490 - Bloco de Investimentos na Rede de Serviços de Saúde - Estado	20.535.693,52	5.096.284,55
491 - Atenção Básica - Estado	1.141.443,89	134.102,26
492 - Atenção de Média e Alta Complexidade Ambulatorial e Hospitalar -	82.117.204,12	79.731.603,65
493 - Assistência Farmacêutica - Estado	168.156,42	157.068,61
494 - Vigilância em Saúde - Estado	2.479,11	695.797,99
495 - Atenção Básica	14.893.162,00	13.444.496,58
496 - Atenção de Média e Alta Complexidade Ambulatorial e Hospitalar	56.264.954,87	24.946.184,93
497 - Vigilância em Saúde	4.073.626,33	3.287.238,83
498 - Assistência Farmacêutica	1.115.549,15	394.855,16
499 - Gestão do SUS	1.083.321,20	1.329.281,00
500 - Bloco de Investimentos na Rede de Serviços de Saúde - Portaria n	655.942,39	1.098.750,48
510 - Taxas - Exercício Poder de Polícia	482.553,82	423.997,36
518 - ROYALTIES/ANP - Produção de Petróleo e Gás Natural - 25% Saúde -	18.029,62	2.919,10
688 - Operação de Crédito FDU - FMS - Lei Ordinária nº 13.392 de 16/12	3.472,22	3.148,66
TOTAL	225.152.548,12	169.744.522,66



**SECRETARIA MUNICIPAL DE PLANEJAMENTO, FINANÇAS E
ORÇAMENTO
DEPARTAMENTO DE CONTABILIDADE**

Fundo Municipal da Saúde		Anexo 15
DEMONSTRAÇÃO DAS VARIAÇÕES PATRIMONIAIS		
Exercício: 2023 Período (Mês): 12		
VARIAÇÕES PATRIMONIAIS QUANTITATIVAS		
	Exercício Atual	Exercício Anterior
VARIAÇÕES PATRIMONIAIS AUMENTATIVAS	2.994.970.471,11	2.505.409.121,82
<u>Impostos, Taxas e Contribuições de Melhoria</u>	<u>0,00</u>	<u>0,00</u>
Impostos	0,00	0,00
Taxas	0,00	0,00
Contribuições de Melhoria	0,00	0,00
<u>Contribuições</u>	<u>0,00</u>	<u>0,00</u>
Contribuições Sociais	0,00	0,00
Contribuições de Intervenção no Domínio Econômico	0,00	0,00
Contribuição de Iluminação Pública	0,00	0,00
Contribuições de Interesse das Categorias Profissionais	0,00	0,00
<u>Exploração e Venda de Bens, Serviços e Direitos</u>	<u>0,00</u>	<u>0,00</u>
Venda de Mercadorias	0,00	0,00
Venda de Produtos	0,00	0,00
Exploração de Bens e Direitos e Prestação de Serviços	0,00	0,00
<u>Variações Patrimoniais Aumentativas Financeiras</u>	<u>28.288.147,03</u>	<u>23.384.555,72</u>
Juros e Encargos de Empréstimos e Financiamentos Concedidos	0,00	0,00
Juros e Encargos de Mora	10.998,67	24.673,24
Variações Monetárias e Cambiais	0,00	0,27
Descontos Financeiros Obtidos	0,00	0,00
Remuneração de Depósitos Bancários e Aplicações Financeiras	28.277.148,36	23.359.882,21
Outras Variações Patrimoniais Aumentativas - Financeiras	0,00	0,00
<u>Transferências e Delegações Recebidas</u>	<u>2.966.653.483,36</u>	<u>2.478.016.084,66</u>
Transferências Intragovernamentais	1.491.816.833,02	1.287.303.454,70
Transferências Inter Governamentais	1.474.836.650,34	1.190.712.629,96
Transferências das Instituições Privadas	0,00	0,00
Transferências das Instituições Multigovernamentais	0,00	0,00
Transferências de Consórcios Públicos	0,00	0,00
Transferências Do Exterior	0,00	0,00
Execução Orçamentária Delegada	0,00	0,00
Transferências de Pessoas Físicas	0,00	0,00
Outras Transferências e Delegações Recebidas	0,00	0,00
<u>Valorização e Ganhos com Ativos e Desincorporação de Passivos</u>	<u>4.485,00</u>	<u>1.422.448,31</u>
Reavaliação de Ativos	0,00	0,00
Ganhos com Alienação	0,00	0,00
Ganhos com Incorporação de Ativos	4.485,00	1.422.448,31
Ganhos com Desincorporação de Passivos	0,00	0,00
Reversão de Redução a Valor Recuperável	0,00	0,00
<u>Outras Variações Patrimoniais Aumentativas</u>	<u>24.355,72</u>	<u>2.586.033,13</u>
Variação Patrimonial Aumentativa a Classificar	0,00	0,00
Resultado Positivo de Participações	0,00	0,00
Reversão de Provisões e Ajustes de Perdas	0,00	0,00
Diversas Variações Patrimoniais Aumentativas	24.355,72	2.586.033,13
VARIAÇÕES PATRIMONIAIS DIMINUTIVAS	2.947.845.480,79	2.522.983.960,02
<u>Pessoal e Encargos</u>	<u>850.609.839,88</u>	<u>799.368.917,25</u>
Remuneração a Pessoal	685.064.665,01	650.397.396,32
Encargos Patronais	142.423.507,52	130.064.568,95
Benefícios a Pessoal	23.110.971,05	18.867.282,66
Outras Variações Patrimoniais Diminutivas - Pessoal e Encargos	10.696,30	39.669,32



**SECRETARIA MUNICIPAL DE PLANEJAMENTO, FINANÇAS E
ORÇAMENTO
DEPARTAMENTO DE CONTABILIDADE**

Fundo Municipal da Saúde		Anexo 15
DEMONSTRAÇÃO DAS VARIAÇÕES PATRIMONIAIS		
Exercício: 2023 Período (Mês): 12		
	Exercício Atual	Exercício Anterior
Benefícios Previdenciários e Assistenciais	0,00	0,00
Aposentadorias e Reformas	0,00	0,00
Pensões	0,00	0,00
Benefícios de Prestação Continuada	0,00	0,00
Benefícios Eventuais	0,00	0,00
Políticas Públicas de Transferência de Renda	0,00	0,00
Outros Benefícios Previdenciários e Assistenciais	0,00	0,00
Uso de Bens, Serviços e Consumo de Capital Fixo	1.522.844.470,02	1.294.613.293,35
Uso de Material de Consumo	93.083.609,51	77.720.474,57
Serviços	1.425.622.043,16	1.213.247.044,52
Depreciação, Amortização e Exaustão	4.138.817,35	3.645.774,26
Variações Patrimoniais Diminutivas Financeiras	2.475.327,91	2.092.655,57
Juros e Encargos de Empréstimos e Financiamentos Obtidos	0,00	0,00
Juros e Encargos de Mora	1.033,46	5.171,50
Variações Monetárias e Cambiais	2.474.294,45	2.087.419,92
Descontos Financeiros Concedidos	0,00	0,00
Outras Variações Patrimoniais Diminutivas - Financeiras	0,00	64,15
Transferências e Delegações Concedidas	568.738.723,26	423.570.520,13
Transferências Intragovernamentais	0,00	0,00
Transferências Inter Governamentais	0,00	0,00
Transferências a Instituições Privadas	568.738.723,26	423.570.520,13
Transferências a Instituições Multigovernamentais	0,00	0,00
Transferências a Consórcios Públicos	0,00	0,00
Transferências ao Exterior	0,00	0,00
Execução Orçamentária Delegada	0,00	0,00
Outras Transferências e Delegações Concedidas	0,00	0,00
Desvalorização e Perda de Ativos e Incorporação de Passivos	2.946.297,16	292.298,30
Reavaliação, Redução a Valor Recuperável e Ajuste para Perdas	0,00	0,00
Perdas com Alienação	2.925.510,00	0,00
Perdas Involuntárias	20.787,16	292.298,30
Incorporação de Passivos	0,00	0,00
Desincorporação de Ativos	0,00	0,00
Tributárias	224.222,56	1.499.380,74
Impostos, Taxas e Contribuições de Melhoria	219.330,82	1.494.623,24
Contribuições	4.891,74	4.757,50
Custo das Mercadorias Vendidas, dos Produtos Vendidos e dos Serviços p	0,00	0,00
Custo das Mercadorias Vendidas - Cmv	0,00	0,00
Custo dos Produtos Vendidos - Cpv	0,00	0,00
Custo dos Serviços Prestados - Csp	0,00	0,00
Outras Variações Patrimoniais Diminutivas	6.600,00	1.546.894,68
Premiações	0,00	0,00
Resultado Negativo de Participações	0,00	0,00
Incentivos	0,00	0,00
Subvenções Econômicas	0,00	0,00
Participações e Contribuições	0,00	0,00
Vpd de Constituição de Provisões	0,00	0,00
Diversas Variações Patrimoniais Diminutivas	6.600,00	1.546.894,68
RESULTADO PATRIMONIAL DO PERÍODO	47.124.990,32	-17.574.838,20



**SECRETARIA MUNICIPAL DE PLANEJAMENTO, FINANÇAS E
ORÇAMENTO
DEPARTAMENTO DE CONTABILIDADE**

Fundo Municipal da Saúde		Anexo 15
DEMONSTRAÇÃO DAS VARIAÇÕES PATRIMONIAIS		
Exercício: 2023 Período (Mês): 12		
VARIAÇÕES PATRIMONIAIS QUALITATIVAS (decorrentes da execução orçamentária)		
	Exercício Atual	Exercício Anterior
Incorporação de Ativos	8.473.856,16	11.503.446,06
Desincorporação de Passivos	9.161.263,37	8.851.422,52
Incorporação de Passivos	0,00	0,00
Desincorporação de Ativos	2.925.510,00	0,00

<p style="text-align: center;">Curitiba 31 de Dezembro de 2023</p> <p>CLAUDINEI NOGUEIRA:96250968920 <small>Assinado de forma digital por CLAUDINEI NOGUEIRA:96250968920 Dados: 2024.03.21 15:22:46 -03'00'</small></p> <p style="text-align: center;">Claudinei Nogueira Contador Matrícula 53.424 CRC/PR-042556/O</p>	<p>EDSON AUGUSTO CAFFE ARAUJO:04173431910 <small>Assinado de forma digital por EDSON AUGUSTO CAFFE ARAUJO:04173431910 Dados: 2024.03.21 08:48:20 -03'00'</small></p> <p style="text-align: center;">Edson Augusto Caffe Araujo Analista de Finanças Matrícula 179.968 CRC/PR-063814/O</p>
<p>TEREZA KINDRA:51979667934 <small>Assinado de forma digital por TEREZA KINDRA:51979667934 Dados: 2024.03.25 16:13:54 -03'00'</small></p> <p style="text-align: center;">Tereza Kindra Presidente do Controle Interno da SMS Matrícula 88.770</p>	<p>BEATRIZ BATTISTELLA NADAS:51916096972 <small>Assinado de forma digital por BEATRIZ BATTISTELLA NADAS:51916096972 Dados: 2024.03.26 15:38:19 -03'00'</small></p> <p style="text-align: center;">Beatriz Battistella Nadas Secretária Municipal da Saúde</p>




**SECRETARIA MUNICIPAL DE PLANEJAMENTO, FINANÇAS E
ORÇAMENTO
DEPARTAMENTO DE CONTABILIDADE**

Fundo Municipal da Saúde DEMONSTRATIVO DA DÍVIDA FUNDADA Exercício Financeiro de 2023				Anexo 16 em R\$
Autorizações Leis (Nº e Data)	Saldo Ano Anterior	Emissão e Correção Monetária	Resgate	Saldo para o Exercício Seguinte
PARCELAMENTO				
Outros Parcelamentos				
Renegociação de débitos por meio de oferta pública de desconto de crédito	13.373.937,68	2.474.294,45	9.161.263,37	6.686.968,76
Sub Total	13.373.937,68	2.474.294,45	9.161.263,37	6.686.968,76
OUTROS GRUPOS DE DÍVIDAS				
Outras Dívidas				
Sub Total	0,00	0,00	0,00	0,00
TOTAL GERAL	13.373.937,68	2.474.294,45	9.161.263,37	6.686.968,76
<p> <small>Assinado de forma digital por</small> <small>CLAUDINEI</small> <small>NOGUEIRA:96250968920</small> <small>Dados: 2024.03.21 15:23:34 -03'00'</small> </p> <p style="text-align: center;">Claudinei Nogueira Contador Matrícula 53.424 CRC/PR-042556/O</p> <p> <small>Assinado de forma digital por</small> <small>TEREZA</small> <small>KINDRA:51979667934</small> <small>Dados: 2024.03.25 16:14:49 -03'00'</small> </p> <p style="text-align: center;">Tereza Kindra Presidente do Controle Interno da SMS Matrícula 88.770</p> <p style="text-align: center;">01 Janeiro 2023 a 31 Dezembro 2023</p> <p> <small>Assinado de forma digital por</small> <small>EDSON AUGUSTO CAFFE</small> <small>ARAÚJO:04173431910</small> <small>Dados: 2024.03.21 08:47:43 -03'00'</small> </p> <p style="text-align: center;">Edson Augusto Caffe Araujo Analista de Finanças Matrícula 179.968 CRC/PR-063814/O</p> <p> <small>Assinado de forma digital por</small> <small>BEATRIZ BATTISTELLA</small> <small>NADAS:51916096972</small> <small>Dados: 2024.03.26 15:38:43 -03'00'</small> </p> <p style="text-align: center;">Beatriz Battistella Nadas Secretária Municipal da Saúde</p>				



**SECRETARIA MUNICIPAL DE PLANEJAMENTO, FINANÇAS E
ORÇAMENTO
DEPARTAMENTO DE CONTABILIDADE**

		Fundo Municipal da Saúde			Anexo 17
		Demonstrativo da Dívida Flutuante			em R\$
		Exercício Financeiro de 2023			
	Saldo Exercício Anterior	Inscrição	Baixa	Saldo para o Exercício Seguinte	
CONTAS A PAGAR					
CRÉDITO EMPENHADO A LIQUIDAR	0,00	3.143.160.827,25	3.071.778.264,28	71.382.562,97	
CRÉDITO EMPENHADO LIQUIDADO A PAGAR	0,00	2.981.798.981,90	2.976.713.090,07	5.085.891,83	
Sub Total	0,00	6.124.959.809,15	6.048.491.354,35	76.468.454,80	
RESTOS A PAGAR					
NÃO PROCESSADOS					
RP NÃO PROCESSADOS A LIQUIDAR	1.505.150,95	65.532.243,00	65.738.859,66	1.298.534,29	
RP NÃO PROCESSADOS LIQUIDADOS A PAGAR	0,00	48.805.651,07	48.795.171,07	10.480,00	
PROCESSADOS					
RP PROCESSADOS - INSCRIÇÃO NO EXERCÍCIO	5.100.225,91	0,00	5.100.225,91	0,00	
RP PROCESSADOS A PAGAR	151.849,67	5.100.225,91	5.252.075,58	0,00	
Sub Total	6.757.226,53	119.438.119,98	124.886.332,22	1.309.014,29	
DEPÓSITOS					
Consignações	0,00	89.383.810,93	89.383.810,93	0,00	
Depósitos Judiciários	0,00	0,00	0,00	0,00	
Depósitos Não Judiciários	270.635,38	130,65	18.765,00	252.001,03	
Garantias	0,00	0,00	0,00	0,00	
Obrigações Deixadas de Empenhar	2.813.540,02	17.637,46	748.466,24	2.082.711,24	
Obrigações Deixadas de Empenhar (empenhado)	405.657,10	625.400,00	625.400,00	405.657,10	
Outros Valores Restituíveis	0,00	0,00	0,00	0,00	
SUPRIMENTOS DE FUNDOS A PAGAR	0,00	117.833,35	117.833,35	0,00	
Sub Total	3.489.832,50	90.144.812,39	90.894.275,52	2.740.369,37	
TOTAL GERAL	10.247.059,03	6.334.542.741,52	6.264.271.962,09	80.517.838,46	
<p>01 Janeiro 2023 à 31 Dezembro 2023</p>					
<p>CLAUDINEI NOGUEIRA:96250968920 8920</p> <p>Assinado de forma digital por CLAUDINEI NOGUEIRA:96250968920 Dados: 2024.03.21 15:27:17 -03'00'</p> <p>_____ Claudinei Nogueira Contador Matrícula 53.424 CRC/PR-042556/O</p> <p>_____ Tereza Kindra Presidente do Controle Interno da SMS Matrícula 88.770</p>		<p>EDSON AUGUSTO CAFFE ARAUJO:04173431910</p> <p>Assinado de forma digital por EDSON AUGUSTO CAFFE ARAUJO:04173431910 Dados: 2024.03.21 08:47:15 -03'00'</p> <p>_____ Edson Augusto Caffe Araujo Analista de Finanças Matrícula 179.968 CRC/PR-063814/O</p> <p>BEATRIZ BATTISTELLA NADAS:51916096972</p> <p>Assinado de forma digital por BEATRIZ BATTISTELLA NADAS:51916096972 Dados: 2024.03.26 15:39:55 -03'00'</p> <p>_____ Beatriz Battistella Nadas Secretária Municipal da Saúde</p>			



**SECRETARIA MUNICIPAL DE PLANEJAMENTO, FINANÇAS E
ORÇAMENTO
DEPARTAMENTO DE CONTABILIDADE**



FUNDO MUNICIPAL DA SAÚDE

DEMONSTRAÇÃO DOS FLUXOS DE CAIXA

Exercício: 2023

Mês: Dezembro

Emissão: 21/03/2024 14:38:02

Página: 1

	Exercício Atual	Exercício Anterior
FLUXO DE CAIXA DAS ATIVIDADES DAS OPERAÇÕES		
INGRESSOS	3.238.164.348,77	2.773.122.731,17
Receitas Derivadas e Originárias	28.318.262,37	25.982.418,93
Transferências Correntes Recebidas	2.947.791.684,34	2.502.352.888,97
Outros Ingressos Operacionais	262.054.402,06	244.787.423,27
DESEMBOLSOS	3.177.008.129,74	2.792.947.363,99
Pessoal e Outras Despesas Correntes por Função	2.346.020.817,86	2.125.187.387,29
Juros e Encargos da Dívida	0,00	0,00
Transferências	568.738.723,26	423.570.520,13
Outros Desembolsos Operacionais	262.248.588,62	244.189.456,57
FLUXO DE CAIXA LÍQUIDO DAS ATIVIDADES DAS OPERAÇÕES	61.156.219,03	-19.824.632,82
FLUXO DE CAIXA DAS ATIVIDADES DE INVESTIMENTOS		
INGRESSOS	0,00	0,00
Alienações de Bens	0,00	0,00
Amortização de Empréstimos e Financiamentos Concedidos	0,00	0,00
Outros Ingressos de Investimento	0,00	0,00
DESEMBOLSOS	10.170.645,20	11.179.111,06
Aquisição de Ativo Não Circulante	10.170.645,20	11.179.111,06
Concessão de Empréstimos e Financiamentos	0,00	0,00
Outros Desembolsos de Investimento	0,00	0,00
FLUXO DE CAIXA LÍQUIDO DAS ATIVIDADES DE INVESTIMENTOS	-10.170.645,20	-11.179.111,06
FLUXO DE CAIXA DAS ATIVIDADES DE FINANCIAMENTOS		
INGRESSOS	18.877.528,00	3.160.911,51
Integralização Do Capital Social de Empresas Dependentes	0,00	0,00
Operações de Crédito	0,00	0,00
Outros Ingressos de Financiamento	0,00	0,00
Transferências de Capital Recebida	18.877.528,00	3.160.911,51
DESEMBOLSOS	9.161.263,37	8.851.422,52
Amortização/refinanciamento da Dívida	9.161.263,37	8.851.422,52
Outros Desembolsos de Financiamento	0,00	0,00
FLUXO DE CAIXA LÍQUIDO DAS ATIVIDADES DE FINANCIAMENTOS	9.716.264,63	-5.690.511,01
APURAÇÃO DO FLUXO DE CAIXA DO PERÍODO		
GERAÇÃO LÍQUIDA DE CAIXA E EQUIVALENCIA DE CAIXA	60.701.838,46	-36.694.254,89
CAIXA E EQUIVALENTE DE CAIXA INICIAL	243.413.970,15	280.108.225,04
CAIXA E EQUIVALENTE DE CAIXA FINAL	304.115.808,61	243.413.970,15



**SECRETARIA MUNICIPAL DE PLANEJAMENTO, FINANÇAS E
ORÇAMENTO
DEPARTAMENTO DE CONTABILIDADE**



FUNDO MUNICIPAL DA SAÚDE

DEMONSTRAÇÃO DOS FLUXOS DE CAIXA

Exercício: 2023

Mês: Dezembro

Emissão: 21/03/2024 14:38:02

Página: 2

QUADRO DE RECEITAS DERIVADAS E ORIGINÁRIAS		
	Exercício Atual	Exercício Anterior
Receita Tributária	0,00	0,00
Receita de Contribuições	0,00	0,00
Receita Patrimonial	0,00	0,00
Receita Agropecuária	0,00	0,00
Receita Industrial	0,00	0,00
Receita de Serviços	0,00	0,00
Remuneração das Disponibilidades	28.277.148,36	23.359.882,21
Outras Receitas Originárias e Derivadas	41.114,01	2.622.536,72
Total das Receitas Derivadas e Originárias	28.318.262,37	25.982.418,93

QUADRO DE TRANSFERENCIAS RECEBIDAS E CONCEDIDAS		
	Exercício Atual	Exercício Anterior
Recebidas		
Intergovernamental da União	1.274.151.940,35	1.078.916.506,87
Intergovernamental de Estados e Distrito Federal	181.822.910,97	136.132.927,40
Intergovernamental de Municípios	0,00	0,00
Intragovernamentais	1.491.816.833,02	1.287.303.454,70
Outras Transferências Recebidas	0,00	0,00
Total das Transferências Recebidas	2.947.791.684,34	2.502.352.888,97
Concedidas		
Intergovernamental da União	0,00	0,00
Intergovernamental de Estados e Distrito Federal	0,00	0,00
Intergovernamental de Municípios	0,00	0,00
Intragovernamentais		
Outras Transferências Concedidas	568.738.723,26	423.570.520,13
Total das Transferências Concedidas	568.738.723,26	423.570.520,13

QUADRO DE DESEMBOLSOS DE PESSOAL E DEMAIS DESPESAS POR FUNÇÃO		
	Exercício Atual	Exercício Anterior
Legislativa	0,00	0,00
Judiciária	0,00	0,00
Essencial à Justiça	0,00	0,00
Administração	0,00	0,00
Defesa Nacional	0,00	0,00
Segurança Pública	0,00	0,00
Relações Exteriores	0,00	0,00
Assistência Social	0,00	0,00
Previdência Social	0,00	0,00
Saúde	2.323.646.236,26	2.118.675.992,99
Trabalho	0,00	0,00
Educação	0,00	0,00
Cultura	0,00	0,00
Direitos da Cidadania	0,00	0,00



**SECRETARIA MUNICIPAL DE PLANEJAMENTO, FINANÇAS E
ORÇAMENTO
DEPARTAMENTO DE CONTABILIDADE**



FUNDO MUNICIPAL DA SAÚDE

DEMONSTRAÇÃO DOS FLUXOS DE CAIXA

Exercício: 2023

Mês: Dezembro

Emissão: 21/03/2024 14:38:02

Página: 3

QUADRO DE DESEMBOLSOS DE PESSOAL E DEMAIS DESPESAS POR FUNÇÃO		
	Exercício Atual	Exercício Anterior
Urbanismo	0,00	0,00
Habitação	0,00	0,00
Saneamento	0,00	0,00
Gestão Ambiental	0,00	0,00
Ciência e Tecnologia	0,00	0,00
Agricultura	0,00	0,00
Organização Agrária	0,00	0,00
Indústria	0,00	0,00
Comércio e Serviços	0,00	0,00
Comunicações	0,00	0,00
Energia	0,00	0,00
Transporte	0,00	0,00
Desporto e Lazer	0,00	0,00
Encargos Especiais	22.374.581,60	6.511.394,30
Total dos Desembolsos de Pessoal e Demais Despesas por Função	2.346.020.817,86	2.125.187.387,29

QUADRO DE JUROS E ENCARGOS DA DÍVIDA		
	Exercício Atual	Exercício Anterior
Juros e Correções Monetárias da Dívida Externa	0,00	0,00
Juros e Correções Monetárias da Dívida Interna	0,00	0,00
Outros Encargos da Dívida	0,00	0,00
Total dos Juros e Encargos da Dívida	0,00	0,00

<p>CLAUDINEI NOGUEIRA:96250968920</p> <p>Assinado de forma digital por CLAUDINEI NOGUEIRA-96250968920 Dados: 2024.03.21 15:29:41 -03'00'</p> <p>_____ Claudinei Nogueira Contador Matrícula 53.424 CRC/PR-042556/O</p> <p>TEREZA KINDRA:51979667934</p> <p>Assinado de forma digital por TEREZA KINDRA:51979667934 Dados: 2024.03.25 16:18:43 -03'00'</p> <p>_____ Tereza Kindra Presidente do Controle Interno da SMS Matrícula 88.770</p>	<p>Curitiba 31 de Dezembro de 2023</p>	<p>EDSON AUGUSTO CAFFE ARAUJO:04173431910</p> <p>Assinado de forma digital por EDSON AUGUSTO CAFFE ARAUJO:04173431910 Dados: 2024.03.21 14:47:05 -03'00'</p> <p>_____ Edson Augusto Caffe Araujo Analista de Finanças Matrícula 179.968 CRC/PR-063814/O</p> <p>BEATRIZ BATTISTELLA NADAS:51916096972</p> <p>Assinado de forma digital por BEATRIZ BATTISTELLA NADAS:51916096972 Dados: 2024.03.26 15:40:34 -03'00'</p> <p>_____ Beatriz Battistella Nadas Secretária Municipal da Saúde</p>
---	--	---



SECRETARIA MUNICIPAL DE PLANEJAMENTO, FINANÇAS E ORÇAMENTO
DEPARTAMENTO DE CONTABILIDADE



Fundo Municipal da Saúde
DEMONSTRAÇÃO DAS MUTAÇÕES DO PATRIMÔNIO LÍQUIDO

Exercício: 2023

Período(Mês) : Dezembro

Data Emissão: 22/02/2024 11:04:53

Página: 1

ESPECIFICAÇÃO	Pat. Social/ Capital Social	Adiantamento para Futuro Aumento de Capital (AFAC)	Reservas de Capital	Ajustes de Avaliação Patrimonial	Reservas de Lucros	Demais Reservas	Resultados Acumulados	Ações / Cotas em Tesouraria Tesouraria	TOTAL
Saldos Iniciais	0,00	0,00	0,00	0,00	0,00	0,00	533.003.534,42	0,00	533.003.534,42
Ajustes de Exercícios Anteriores	0,00	0,00	0,00	0,00	0,00	0,00	112.028,78	0,00	112.028,78
Aumento de Capital	0,00	0,00	0,00	0,00	0,00	0,00	0,00	0,00	0,00
Resgate/Reemissão de Ações e Cotas	0,00	0,00	0,00	0,00	0,00	0,00	0,00	0,00	0,00
Juros Sobre Capital Próprio	0,00	0,00	0,00	0,00	0,00	0,00	0,00	0,00	0,00
Resultado do Exercício	0,00	0,00	0,00	0,00	0,00	0,00	47.124.990,32	0,00	47.124.990,32
Ajuste de Avaliação Patrimonial	0,00	0,00	0,00	0,00	0,00	0,00	0,00	0,00	0,00
Constituição/Reversão de Reservas	0,00	0,00	0,00	0,00	0,00	0,00	0,00	0,00	0,00
Dividendos a Distribuir	0,00	0,00	0,00	0,00	0,00	0,00	0,00	0,00	0,00
Resultantes de Extinção, Fusão e Cisão	0,00	0,00	0,00	0,00	0,00	0,00	0,00	0,00	0,00
SALDOS FINAIS	0,00	0,00	0,00	0,00	0,00	0,00	580.240.553,52	0,00	580.240.553,52

Curitiba, 31 de Dezembro de 2023

CLAUDINEI
NOGUEIRA:96250968920
Assinado de forma digital por
CLAUDINEI
NOGUEIRA:96250968920
Dados: 2024.03.21 15:31:10 -03'00'

Claudinei Nogueira
Contador
Matrícula 53.424
CRC/PR-042556/O

TEREZA
KINDRA:51979667934
Assinado de forma digital por
TEREZA KINDRA:51979667934
Dados: 2024.03.25 16:18:24 -03'00'

Tereza Kindra
Presidente do Controle Interno da SMS
Matrícula 88.770

EDSON AUGUSTO CAFFE
ARAUJO:04173431910
Assinado de forma digital por EDSON
AUGUSTO CAFFE ARAUJO:04173431910
Dados: 2024.03.21 08:46:20 -03'00'

Edson Augusto Caffé Araujo
Analista de Finanças
Matrícula 179.968
CRC/PR-063814/O

BEATRIZ BATTISTELLA
NADAS:51916096972
Assinado de forma digital por BEATRIZ
BATTISTELLA NADAS:51916096972
Dados: 2024.03.26 15:40:57 -03'00'

Beatriz Battistella Nadas
Secretária Municipal da Saúde



**SECRETARIA MUNICIPAL DE PLANEJAMENTO, FINANÇAS E
ORÇAMENTO
DEPARTAMENTO DE CONTABILIDADE**



**CURITIBA
FUNDO MUNICIPAL DE SAÚDE**

**DEMONSTRAÇÕES CONTÁBEIS
EXERCÍCIO DE 2023
SUMÁRIO**

LISTA DE SIGLAS

ANEXO 1 – DEMONSTRATIVO DA RECEITA E DESPESA

ANEXO 2 – NATUREZA DA DESPESA

ANEXO 2 – RECEITA POR CATEGORIA ECONÔMICA

ANEXO 6 – PROGRAMA DE TRABALHO POR ÓRGÃO E UNIDADE

ANEXO 6 – PROGRAMA DE TRABALHO POR ÓRGÃO

**ANEXO 7 – DEMONSTRATIVO DA DESPESA POR FUNÇÃO, SUBFUNÇÃO, PROGRAMA E
AÇÃO**

ANEXO 8 – DEMONSTRATIVO DESPESA, FUNÇÃO, SUBFUNÇÃO E PROGRAMA

ANEXO 9 – DEMONSTRATIVO DE DESPESA POR ÓRGÃOS E FUNÇÕES

ANEXO 10 – COMPARATIVO DA RECEITA ORÇADA COM ARRECADADA

ANEXO 11 – COMPARATIVO DA DESPESA AUTORIZADA COM A DESPESA REALIZADA

ANEXO 12 – BALANÇO ORÇAMENTÁRIO

ANEXO 13 – BALANÇO FINANCEIRO

ANEXO 14 – BALANÇO PATRIMONIAL

ANEXO 15 – DEMONSTRAÇÕES DAS VARIAÇÕES PATRIMONIAIS

ANEXO 17 – DEMONSTRATIVO DA DÍVIDA FLUTUANTE

ANEXO 18 – DEMONSTRAÇÃO DOS FLUXOS DE CAIXA

ANEXO 19 – DEMONSTRAÇÃO DOS MUTAÇÕES DO PATRIMÔNIO LÍQUIDO

NOTAS EXPLICATIVAS



**SECRETARIA MUNICIPAL DE PLANEJAMENTO, FINANÇAS E
ORÇAMENTO
DEPARTAMENTO DE CONTABILIDADE**



**CURITIBA
FUNDO MUNICIPAL DE SAÚDE**

LISTA DE SIGLAS

BF	Balanço Financeiro
BO	Balanço Orçamentário
BO	Balanço Orçamentário
BP	Balanço Patrimonial
BP	Balanço Patrimonial
CEF	Caixa Econômica Federal
CFC	Conselho Federal de Contabilidade
CIC	Companhia de Desenvolvimento de Curitiba
CNPJ	Cadastro Nacional de Pessoas Jurídicas
COHAB	Companhia de Habitação Popular de Curitiba
CRC	Conselho Regional de Contabilidade
CTN	Código Tributário Nacional
DCASP	Demonstrações Contábeis Aplicadas ao Setor Público
DFC	Demonstração dos Fluxos de Caixa
D MPL	Demonstração das Mutações do Patrimônio Líquido
DVP	Demonstração das Variações Patrimoniais
FC	Departamento de Contabilidade da Finanças
FGTS	Fundo de Garantia do Tempo de Serviço
FMS	Fundo Municipal de Saúde
FPM	Fundo de Participação dos Municípios
FUNDEB	Fundo de Manutenção e Desenvolvimento da Educação Básica e de Valorização dos Profissionais da Educação
GTM	Gestão Tributária Municipal
IBGE	Instituto Brasileiro de Geografia e Estatística
ICMS	Imposto sobre Circulação de Mercadorias e Serviços
INPC	Índice Nacional de Preços ao Consumidor
IPCA	Índice Nacional de Preços ao Consumidor Amplo
IPI	Imposto sobre Produtos Industrializados
IPMC	Instituto de Previdência dos Servidores do Município de Curitiba
IPSAS	<i>International Public Sector Accounting Standards</i>
IPTU	Imposto sobre a Propriedade Territorial Urbana
IPVA	Imposto sobre a Propriedade de Veículos Automotores
ISS	Imposto Sobre Serviços
ISSQN	Imposto Sobre Serviços de Qualquer Natureza
ITBI	Imposto sobre Transmissão "Inter Vivos" de Bens Imóveis e de Direitos Reais sobre Imóveis
LOA	Lei Orçamentária Anual
LP	Longo Prazo
LRF	Lei de Responsabilidade Fiscal
LTDA	Limitada
MCASP	Manual de Contabilidade Aplicada ao Setor Público
NBCTSP	Normas Brasileiras de Contabilidade Técnicas aplicadas ao Setor Público



**SECRETARIA MUNICIPAL DE PLANEJAMENTO, FINANÇAS E
ORÇAMENTO
DEPARTAMENTO DE CONTABILIDADE**



**CURITIBA
FUNDO MUNICIPAL DE SAÚDE**

NBCASP	Normas Brasileiras de Contabilidade Aplicadas ao Setor Público
NE	Notas Explicativas
PASEP	Programa de Formação do Patrimônio do Servidor Público
PCASP	Plano de Contas Aplicado ao Setor Público
PCE	Procedimentos Contábeis Específicos
PCO	Procedimentos Contábeis Orçamentários
PCP	Procedimentos Contábeis Patrimoniais
PGFN	Procuradoria-Geral da Fazenda Nacional
PGM	Procuradoria Geral do Município
PIPSP	Plano de Implantação dos Procedimentos Contábeis Patrimoniais
PMC	Prefeitura Municipal de Curitiba
RFB	Receita Federal do Brasil
RGPS	Regime Geral de Previdência Social
RP	Restos a Pagar
RPPS	Regime Próprio de Previdência Social
SANEPAR	Companhia de Saneamento do Paraná
SELIC	Sistema Especial de Liquidação e Custódia
SGP	Sistema de Gestão Pública
SMF	Secretaria Municipal de Finanças
STN	Secretaria do Tesouro Nacional
TCE-PR	Tribunal de Contas do Estado do Paraná
TCU	Tribunal de Contas da União
URBS	Urbanização de Curitiba S/A
VPA	Variação Patrimonial Aumentativa
VPD	Variação Patrimonial Diminutiva



**SECRETARIA MUNICIPAL DE PLANEJAMENTO, FINANÇAS E
ORÇAMENTO
DEPARTAMENTO DE CONTABILIDADE**



**CURITIBA
FUNDO MUNICIPAL DE SAÚDE**

NOTAS EXPLICATIVAS

Exercício findo em 31 de dezembro de 2023

1 – CONTEXTO OPERACIONAL

O Fundo Municipal da Saúde, Entidade da Administração Indireta de Curitiba com contabilidade descentralizada, de natureza contábil e financeira, tendo como competências:

I – Viabilizar o acesso universal e igualitário às ações e serviços para promoção, proteção e recuperação da saúde;

II – Participar da execução controle e avaliação das ações referentes às condições e aos ambientes de trabalho;

III – Participar do controle e fiscalização da produção, armazenamento, transporte, guarda e utilização de substâncias e produtos psicoativos, tóxicos, radioativos e teratogênicos;

IV – Desenvolver propostas e ações dentro do quadro de diretrizes básicas e prioritárias do Sistema Único de Saúde, com vistas à sua implementação e consolidação;

V- Articular a integração das instituições públicas e privadas nas ações de saúde, defendendo processos que garantam recursos financeiros adequados ao exercício destas ações;

VI – Possibilitar o amplo conhecimento do Sistema Municipal de Saúde à população e às instituições públicas e entidades privadas;

VII – Fiscalizar a alocação dos recursos econômicos, financeiros, operacionais e de recursos humanos dos órgãos institucionais integrantes do Sistema Único de Saúde, para que assim possam melhor exercer suas atividades e atender eficientemente as necessidades de populares nesta área;

VIII- Solicitar, dentre outras, todas as informações de caráter técnico- administrativo, econômico-financeiro, orçamentário e operacional, recursos humanos, convênios, contratos e termos aditivos de direito público que se digam respeito à estrutura e pleno funcionamento de todos os órgãos públicos vinculados ao Sistema Único de Saúde;

IX – Articular a soma de esforços das diversas instituições, entidades privadas e organizações afins com o intuito de evitar-se a diluição de recursos e atividades nas áreas de saúde;

X – Exercer ampla fiscalização nos órgãos prestadores de serviços na área de saúde, no sentido de que suas ações proporcionem desempenho efetivo e com alto grau de resolutividade ao Sistema Único de Saúde;

XI- Solicitar aos órgãos públicos integrantes do Sistema Único de Saúde - SUS, através de sua Secretaria Executiva, a colaboração dos servidores de qualquer graduação funcional, para participarem da elaboração de estudos, no esclarecimento de dúvidas, proferir palestras técnicas ou ainda prestar esclarecimentos sobre as atividades desenvolvidas pelo órgão a que pertencem;

XII – Promover contatos com várias instituições, entidades privadas e organizações afins, responsáveis pelas ações ligadas às necessidades de saúde da população para atuação conjunta.

O Fundo Municipal de Saúde integra-se às ações da Secretaria Municipal de Saúde, conforme determina a Emenda Constitucional n.º 29, de 13 de dezembro de 2000.



**SECRETARIA MUNICIPAL DE PLANEJAMENTO, FINANÇAS E
ORÇAMENTO
DEPARTAMENTO DE CONTABILIDADE**



**CURITIBA
FUNDO MUNICIPAL DE SAÚDE**

2 – BASE DE INFORMAÇÕES

As Demonstrações Contábeis constantes neste Relatório Técnico foram elaboradas de acordo com as orientações da Parte V – Demonstrações Contábeis Aplicadas ao Setor Público (DCASP), do Manual de Contabilidade Aplicada ao Setor Público (MCASP), 9ª edição, aprovado pela Portaria da Secretaria do Tesouro Nacional (STN) nº 1.131, de 04 de novembro de 2021, que observa os dispositivos legais que regulam o assunto, como a Lei Federal nº 4.320, de 17 de março de 1964, a Lei Complementar Federal nº 101/2000, e também as disposições do Conselho Federal de Contabilidade (CFC) relativas a elaboração e divulgação de informação contábil de propósito geral pelas entidades do setor público (NBC TSP Estrutura Conceitual).

Estas notas explicativas fazem parte das demonstrações contábeis e contêm informações relevantes, complementares ou suplementares àquelas não suficientemente evidenciadas ou não constantes nas Demonstrações Contábeis. Tais notas incluem os critérios utilizados na elaboração das demonstrações, as informações de naturezas patrimonial, orçamentária, legal e de desempenho, bem como outros eventos relevantes para a compreensibilidade dos demonstrativos contábeis.

3 – PROCESSO DE CONVERGÊNCIA E IMPLANTAÇÃO DOS PROCEDIMENTOS CONTÁBEIS PATRIMONIAIS

O Brasil iniciou o processo de convergência com as Normas Internacionais de Contabilidade Aplicadas ao Setor Público (*International Public Sector Accounting Standards - IPSAS*) devido às diversas transformações no cenário mundial. Este processo visa a adoção de regras e procedimentos contábeis sob uma mesma base conceitual visando a comparabilidade da situação econômico-financeira de vários países ou de entidades do setor público nacionais e/ou internacionais.

Para iniciar a convergência no âmbito do setor público, o Ministério da Fazenda publicou a Portaria nº 184/08, que dispõe sobre os procedimentos, práticas e divulgação das demonstrações contábeis convergentes com as Normas Internacionais de Contabilidade Aplicadas ao Setor Público. A mesma portaria determinou à Secretaria do Tesouro Nacional (STN) a responsabilidade do desenvolvimento de ações para tais mudanças, sendo publicado desde então o Manual de Contabilidade Aplicado ao Setor Público (MCASP), que em sua 9ª edição, aborda os aspectos orçamentários, patrimoniais e fiscais de Contabilidade Pública através dos Procedimentos Contábeis Orçamentários (PCO), Procedimentos Contábeis



**SECRETARIA MUNICIPAL DE PLANEJAMENTO, FINANÇAS E
ORÇAMENTO
DEPARTAMENTO DE CONTABILIDADE**



**CURITIBA
FUNDO MUNICIPAL DE SAÚDE**

Patrimoniais (PCP), Procedimentos Contábeis Específicos (PCE), Plano de Contas Aplicado ao Setor Público (PCASP) e Demonstrações Contábeis Aplicadas ao Setor Público (DCASP).

Com base no que dispõe a mencionada portaria, o Conselho Federal de Contabilidade (CFC) aprovou em 2008 as dez primeiras Normas Brasileiras de Contabilidade Aplicadas ao Setor Público (NBCASP). Dando continuidade à convergência as IPSAS, o CFC, optou por convergir as normas brasileiras de maneira escalonada, publicou em 2016 a NBC TSP - Estrutura Conceitual, bem como a primeiras cinco normas convertidas. Em 2017 publicou cinco normas convergidas, em 2018 publicou mais onze normas convergidas, em 2019 publicou mais cinco normas, e em 2020 publicou mais 3 normas, consolidando o processo das informações contábeis das entidades do setor público.

Nesta linha o Município de Curitiba está trabalhando na adaptação dos seus sistemas de modo a garantir a convergência às IPSAS, bem como para atender o Plano de Implantação dos Procedimentos Contábeis Patrimoniais – PIPCP. A seguir, estão os prazos dos PCPs determinados pela Portaria STN nº 548/2015 e a situação do município em relação aos prazos apresentados aos municípios com mais de 50 mil habitantes.

Procedimento Contábil Patrimonial (PCP)	Obrigatoriedade (a partir de)	Posicionamento da Prefeitura de Curitiba
1. Reconhecimento, mensuração e evidenciação dos créditos oriundos de receitas tributárias e de contribuições (exceto créditos previdenciários), bem como dos respectivos encargos, multas, ajustes para perdas e registro de obrigações relacionadas à repartição de receitas.	2021	Implantado
2. Reconhecimento, mensuração e evidenciação dos créditos previdenciários, bem como dos respectivos encargos, multas, ajustes para perdas.	2021	Implantado
3. Reconhecimento, mensuração e evidenciação dos demais créditos a receber, (exceto créditos tributários, previdenciários e de contribuições a receber), bem como dos respectivos encargos, multas e ajustes para perdas.	2019	Implantado
4. Reconhecimento, mensuração e evidenciação da Dívida Ativa, tributária e não-tributária, e respectivo ajuste para perdas.	2015	Implantado
5. Reconhecimento, mensuração e evidenciação das provisões por competência.	2020	Implantado parcialmente
6. Evidenciação de ativos e passivos contingentes em contas de controle e em notas explicativas.	2020	Implantado parcialmente
7. Reconhecimento, mensuração e evidenciação dos bens móveis e imóveis; respectiva depreciação, amortização ou exaustão; reavaliação e redução ao valor recuperável (exceto bens do patrimônio cultural e de infraestrutura)	2020	Bens Móveis: Implantado; Bens Imóveis: Ajustando Sistemas
8. Reconhecimento, mensuração e evidenciação dos bens de infraestrutura; respectiva depreciação, amortização ou exaustão; reavaliação e redução ao valor recuperável.	2023	Implantado parcialmente
9. Reconhecimento, mensuração e evidenciação dos bens do patrimônio cultural; respectiva depreciação, amortização ou exaustão; reavaliação e redução ao valor recuperável (quando passível de registro segundo IPSAS)	2023	Ajustando Sistemas



**SECRETARIA MUNICIPAL DE PLANEJAMENTO, FINANÇAS E
ORÇAMENTO
DEPARTAMENTO DE CONTABILIDADE**



**CURITIBA
FUNDO MUNICIPAL DE SAÚDE**

, NBC TSP e MCASP).		
10. Reconhecimento, mensuração e evidenciação das obrigações por competência decorrentes de empréstimos, financiamentos e dívidas contratuais e mobiliárias.	2020	Implantado
11. Reconhecimento, mensuração e evidenciação das obrigações por competência decorrentes de benefícios a empregados (ex.: 13º salário, férias, etc.).	2019	Implantado parcialmente. Ajustando sistemas
12. Reconhecimento, mensuração e evidenciação da provisão atuarial do regime próprio de previdência dos servidores públicos civis e militares.	2015	Implantado
13. Reconhecimento, mensuração e evidenciação das obrigações com fornecedores por competência.	2016	Implantado parcialmente
14. Reconhecimento, mensuração e evidenciação das demais obrigações por competência.	A ser definido em ato normativo específico.	Não iniciado
15. Reconhecimento, mensuração e evidenciação de softwares, marcas, patentes, licenças e congêneres, classificados como intangíveis e eventuais amortização, reavaliação e redução ao valor recuperável.	2021	Fase de estudos
16. Outros ativos intangíveis e eventuais amortização e redução a valor recuperável.	A ser definido em ato normativo específico.	Fase de estudos
17. Reconhecimento, mensuração e evidenciação dos investimentos permanentes, e respectivos ajustes para perdas e redução ao valor recuperável.	2020	Implantado parcialmente
18. Reconhecimento, mensuração e evidenciação dos estoques.	2022	Implantado parcialmente. Ajustando sistemas
19. Reconhecimento, mensuração e evidenciação dos demais aspectos referentes aos procedimentos patrimoniais estabelecidos nas IPSAS, NBC TSP e MCASP.	A ser definido em ato normativo específico.	Não iniciado

4 - MOEDA FUNCIONAL E DE APRESENTAÇÃO

As demonstrações contábeis estão apresentadas em reais (R\$), sendo demonstrado pelo valor nominal de cada conta.

5 - PRINCIPAIS POLÍTICAS CONTÁBEIS

a) Disponibilidades

Compreendem os saldos de caixa, depósitos bancários à vista e aplicações financeiras. As disponibilidades estão mensuradas ou avaliadas pelo valor original, acrescido dos rendimentos auferidos até a data do encerramento do Balanço Patrimonial.

As aplicações financeiras de liquidez imediata são mensuradas ou avaliadas pelo valor original e contabilizadas em contas de resultado.



**SECRETARIA MUNICIPAL DE PLANEJAMENTO, FINANÇAS E
ORÇAMENTO
DEPARTAMENTO DE CONTABILIDADE**



**CURITIBA
FUNDO MUNICIPAL DE SAÚDE**

b) Créditos e Dívidas

Os direitos, as obrigações e os títulos de créditos são mensurados ou avaliados pelo valor original, uma vez feita a conversão para a moeda de apresentação, quando em moeda estrangeira, à taxa de câmbio vigente na data do Balanço Patrimonial.

Os riscos de recebimento dos créditos são reconhecidos em conta de ajuste. Ao final de cada exercício, é feita a análise para o reconhecimento das perdas estimadas com os recebíveis, sendo as atualizações e os ajustes apurados são contabilizados em contas de resultado.

c) Estoques

Referem-se aos valores dos bens adquiridos pela entidade com o objetivo de utilização própria no curso normal das atividades e para distribuição pelo Município em atendimento da sociedade e estão avaliados pelo preço médio ponderados das compras conforme inciso III do Art. 106 da Lei nº 4.320/64.

d) Imobilizado

O ativo imobilizado, incluindo os valores nominais atribuídos por ocasião de suas respectivas aquisições ou construção, conforme preceitua o artigo 106, II, da Lei nº 4320/64. Os ganhos e perdas em alienações foram determinados pela comparação dos valores de alienação com o valor contábil e são incluídas no resultado do exercício.

e) Reavaliação e Redução ao Valor Recuperável

O Município de Curitiba está aprimorando os controles patrimoniais afim de definir procedimentos para possibilitar a reavaliação e redução ao valor recuperável dos bens patrimoniais de forma a atender o Plano de Implantação dos Procedimentos Contábeis Patrimoniais – PIPCP nos prazos determinados pela Portaria nº 548/2015.

f) Depreciação, amortização e exaustão

A depreciação, amortização e exaustão de bens adquiridos e postos em operação a partir de 01/01/2012 utiliza o método das cotas constantes e se dá de acordo com a tabela definida pela Departamento de Patrimônio, com base na Instrução Normativa da Secretaria da Receita Federal nº 162/1998. Os bens adquiridos até 31/12/2011 estão sendo tratados de forma diferenciada afim de possibilitar os ajustes necessários junto aos órgãos responsáveis.

g) Valores Restituíveis

Compreende as obrigações da entidade junto a terceiros com vencimento até o fechamento do exercício. O registro contábil das retenções ocorre na conta valores restituíveis no momento do pagamento do fornecedor.



**SECRETARIA MUNICIPAL DE PLANEJAMENTO, FINANÇAS E
ORÇAMENTO
DEPARTAMENTO DE CONTABILIDADE**



**CURITIBA
FUNDO MUNICIPAL DE SAÚDE**

h) Passivos sem Execução Orçamentária

Todas as obrigações, independentemente da execução orçamentária da despesa, devem ser reconhecidas observando ao regime de competência e às NBCs TSP.

i) Apuração do Resultado

Os resultados orçamentário e patrimonial foram apurados de acordo com as práticas contábeis vigentes, sendo as receitas orçamentárias reconhecidas pelo regime de caixa, as despesas orçamentárias pelo empenho no exercício e as variações patrimoniais aumentativas e diminutivas de acordo com o seu fato gerador.

6 - BALANÇO PATRIMONIAL

O Balanço Patrimonial (BP) está apresentado conforme o Manual de Contabilidade Aplicada ao Setor Público, 9ª edição, sendo composto pelo Quadro Principal, Quadro dos Ativos e Passivos Financeiros e Permanentes (Lei nº 4.320/64), Quadro das Contas de Compensação e Quadro do Superávit/Déficit Financeiro segregado por Fonte/Destinação de Recurso.

6.1- Caixa e Equivalente de Caixa

Descrição	31/12/2023	31/12/2022
Banco Conta Movimento (a)	38.553,63	15.415,38
Ativos classificados em Banco Conta Movimento	38.553,63	15.033,10
Depósitos Restituíveis classificados em Banco Conta Movimento	0,00	382,28
Aplicações Financeiras (b)	304.077.254,98	243.398.554,77
Ativos classificados em Banco Contas de Aplicações	302.891.594,23	242.018.959,09
Depósitos Restituíveis classificados em Banco Contas de Aplicações	1.185.660,75	1.379.595,68
Total (a + b)	304.115.808,61	243.413.970,15

Os valores do caixa e equivalentes de caixa contemplam o numerário e os ingressos nas contas correntes bancárias para aplicação nas operações da entidade, e ainda os depósitos restituíveis que são ativos financeiros de natureza extraorçamentária e que representam entradas transitórias, visto que em momento posterior os valores serão devolvidos aos respectivos depositantes.



**SECRETARIA MUNICIPAL DE PLANEJAMENTO, FINANÇAS E
ORÇAMENTO
DEPARTAMENTO DE CONTABILIDADE**



**CURITIBA
FUNDO MUNICIPAL DE SAÚDE**

6.2 – Demais Créditos a Receber

Demais Créditos estão avaliados pelo valor de recebimentos, conforme quadro abaixo:

Descrição	31/12/2023			31/12/2022		
	Circulante	Não Circulante	Total	Circulante	Não Circulante	Total
Adiantamento concedido a pessoal	8.000,00	0,00	8.000,00	12.500,00	0,00	12.500,00
Créditos a Receber de Descentralização Da prestação de Serviço Público – Fundo Nacional de Saúde	51.530.569,11	0,00	51.530.569,11	51.546.298,09	0,00	51.546.295,09
TOTAL	51.538.569,11	0,00	51.538.569,11	51.558.798,09	0,00	51.558.798,09

Fonte: Sistema de Gestão Pública (SGP)

a) Adiantamento concedido a pessoal

Referem-se os adiantamentos concedidos pelo ente a servidores para despesas de pequeno vulto, de pronto atendimento e de diárias, que, após serem realizadas, devem ter a devida prestação de contas que comprove a operação. A baixa desses valores ocorrerá somente após a análise regular da prestação de contas.

b) Créditos a receber FNS

Valor concernente ao reconhecimento por Competência dos valores com previsão de recebimento via Descentralização da prestação de Serviço Público – Fundo Nacional de Saúde, referente a custeio e Atenção à Saúde. A baixa desses créditos ocorrerá quando o valor indicado pelo Fundo Nacional de Saúde é repassado para o Fundo Municipal de Saúde, com a entrada de recurso observada em extrato bancário.

6.3 – Estoques

O Fundo Municipal de Saúde está incluindo gradativamente a contabilização dos estoques existentes no município de forma a atender o Plano de Implantação dos Procedimentos Contábeis Patrimoniais – PIPCP nos prazos determinados pela Portaria nº 548/2015. Desde o exercício de 2018 o fundo passou a contabilizar, além do estoque de combustíveis, o estoque de medicamentos estocados no almoxarifado central.



**SECRETARIA MUNICIPAL DE PLANEJAMENTO, FINANÇAS E
ORÇAMENTO
DEPARTAMENTO DE CONTABILIDADE**



**CURITIBA
FUNDO MUNICIPAL DE SAÚDE**

Descrição	31/12/2023	31/12/2022
	Valor	Valor
Combustíveis	789,96	2.839.461,21
Etanol	171,24	146.509,62
Gasolina	291,82	878.684,82
Diesel	326,90	1.814.266,77
Medicamentos e Materiais Hospitalares	17.860.283,53	24.373.883,02
Medicamentos e Materiais Hospitalares e Odontológicos	17.860.283,53	24.373.883,02
Material de Expediente	1.260.898,77	2.305.223,91
Material de Consumo	99.575,08	174.912,21
Total	19.221.547,34	29.693.480,35

Fonte: Sistema de Gestão Pública (SGP)

No exercício de 2022 iniciou-se uma transição na forma que o Fundo administra seu estoque de combustível. Possuindo estoque físico até então, o serviço de abastecimento passou a ser terceirizado e o Estoque próprio iniciou o processo de desativação. O valor apurado em dezembro de 2023 é residual, sendo previsto que o valor fique zerado ao longo do exercício seguinte.

Com relação aos Medicamentos e Materiais Hospitalares, cabe apenas ressaltar que, atendendo ao novo Plano de Contas Contábil adotado a partir de 2022, seus valores de foram agregados em conta contábil única.

6.4 – Imobilizado

Descrição	31/12/2023			31/12/2022		
	Custo	Depreciação Acumulada	Valor Líquido	Custo	Depreciação Acumulada	Valor Líquido
Máquinas, Aparelhos, Equipamentos e Ferramentas	90.144.333,90	12.056.842,85	78.087.491,05	84.773.504,07	9.182.959,32	75.590.544,75
Equipamentos de Processamento de Dados	20.242.834,27	2.215.263,85	18.027.570,42	20.240.849,27	1.525.686,70	18.715.162,57
Móveis e Utensílios	14.664.845,25	2.915.113,22	11.749.732,03	13.755.495,65	2.514.771,94	11.240.723,71
Materiais Culturais, Educacionais e Obras de Arte	1.173.456,80	171.417,49	1.002.039,31	1.174.581,80	140.412,33	1.034.169,47
Veículos	8.698.704,20	437.416,25	8.261.287,95	11.624.214,20	319.621,37	11.304.592,83
Demais Bens Móveis	24.840,00	0,00	24.840,00	0,00	0,00	0,00
Bens Móveis	134.949.014,42	17.796.053,66	117.152.960,76	131.568.644,99	13.683.451,66	117.885.193,33
Bens Imóveis	118.293.236,49	0,00	118.293.236,49	116.167.777,27	0,00	116.167.777,27
Bens Imóveis	118.293.236,49	0,00	118.293.236,49	116.167.777,27	0,00	116.167.777,27
Total Imobilizado	253.242.250,91	17.796.053,66	235.446.197,25	247.736.422,26	13.683.451,66	234.052.970,60

Fonte: Sistema de Gestão Pública (SGP)



**SECRETARIA MUNICIPAL DE PLANEJAMENTO, FINANÇAS E
ORÇAMENTO
DEPARTAMENTO DE CONTABILIDADE**



**CURITIBA
FUNDO MUNICIPAL DE SAÚDE**

a) Bens Móveis

O Controle dos Bens Móveis pertencentes ao Município é feito pelo Departamento de Patrimônio, adotando as Normas Brasileiras de Contabilidade Aplicadas ao Setor Público, o qual fornece as informações sobre as variações e mutações ativas e passivas, bem como os valores de depreciação e reversão ocorrido dentro do exercício.

b) Bens Imóveis

O Controle dos Bens Imóveis pertencentes ao Município está em processo de levantamento pelo Departamento de Patrimônio, visando adequação às Normas Brasileiras de Contabilidade Aplicadas ao Setor Público.

c) Depreciação

Os critérios para cálculo da depreciação dos bens móveis são apresentados no quadro a seguir:

Descrição	Parâmetro
Bens móveis adquiridos e postos em operação até 31/12/2011	Não realizado. Avaliando procedimentos para inclusão nos controles patrimoniais.
Bens móveis adquiridos e postos em operação a partir de 01/01/2012	Método das cotas constantes. Vida útil definida com base na Instrução Normativa SRF n° 162/1998.

6.5 – Obrigações Trabalhistas, Previdenciárias e Assistenciais a Pagar

Descrição	31/12/2023			31/12/2022		
	Circulante	Não Circulante	Total	Circulante	Não Circulante	Total
Pessoal a Pagar	14.624.068,46	0,00	14.624.068,46	2.490.496,43	0,00	2.490.496,43
Salários, Remunerações, Férias	14.624.068,46	0,00	14.624.068,46	2.490.496,43	0,00	2.490.496,43
Encargos Sociais a Pagar	784.483,27	0,00	784.483,27	858.018,05	0,00	858.018,05
Contribuições ao RGPS	0,00	0,00	0,00	436.844,76	0,00	436.844,76
FGTS a Recolher	204.010,74	0,00	204.010,74	151.919,27	0,00	151.919,27
Contribuições ao RPPS	580.472,53	0,00	580.472,53	269.254,02	0,00	269.254,02
TOTAL	15.408.551,73	0,00	15.408.551,73	3.348.514,48	0,00	3.348.514,48

Fonte: Sistema de Gestão Pública (SGP)



**SECRETARIA MUNICIPAL DE PLANEJAMENTO, FINANÇAS E
ORÇAMENTO
DEPARTAMENTO DE CONTABILIDADE**



**CURITIBA
FUNDO MUNICIPAL DE SAÚDE**

No grupo de Obrigações Trabalhistas e Previdenciárias a pagar, o destaque fica para o valor de R\$ 14.624.068,46, referente ao valor de férias a pagar. Conforme indicado pelo departamento de Recursos Humanos, o valor é resultado de períodos aquisitivos e não usufruídos pelos servidores, somado aos valores proporcionais dos novos períodos iniciados.

6.6 – Empréstimos, Financiamentos e Fornecedores

Descrição	31/12/2023			31/12/2022		
	Circulante	Não Circulante	Total	Circulante	Não Circulante	Total
Fornecedores a Pagar	4.311.888,56	0,00	4.311.888,56	4.394.057,53	0,00	4.394.057,53
Renegociação De Dívidas com Fornecedores	6.686.968,76	0,00	6.686.968,76	6.686.968,89	6.686.968,79	13.373.937,68
TOTAL	10.998.857,32	0,00	10.998.857,32	11.081.026,42	6.686.968,79	17.767.995,21

Fonte: Sistema de Gestão Pública (SGP)

Destaca-se no grupo de Fornecedores o valor da Dívida Fundada junto a Fundação Estatal de Atenção à Saúde – FEAS, que vem sendo regularmente pago, com base na Lei 15.044/2017, com previsão de quitação em dezembro de 2024.

6.7 – Demais Obrigações

Descrição	31/12/2023			31/12/2022		
	Circulante	Não Circulante	Total	Circulante	Não Circulante	Total
Valores Restituíveis	1.185.791,40	0,00	1.185.791,40	1.379.977,96	0,00	1.379.977,96
Obrigações Deixadas de Empenhar	2.488.368,34	0,00	2.488.368,34	3.219.197,12	0,00	3.219.197,12
TOTAL	3.674.159,74	0,00	3.674.159,74	4.599.175,08	0,00	4.599.175,08

Fonte: Sistema de Gestão Pública (SGP)

A composição das Despesas Deixadas de Empenhar está dividida em dois valores deixados de empenhar que totalizam R\$ 2.082.711,24 e valores Deixados de Empenhar já empenhados de R\$ 405.657,10. Em ambos os casos, divergências administrativas e judiciais mantêm os valores imutáveis no Passivo da entidade.



**SECRETARIA MUNICIPAL DE PLANEJAMENTO, FINANÇAS E
ORÇAMENTO
DEPARTAMENTO DE CONTABILIDADE**



**CURITIBA
FUNDO MUNICIPAL DE SAÚDE**

6.8 – Patrimônio Líquido

Descrição	31/12/2023	31/12/2022
RESULTADOS ACUMULADOS		
Superávit/Déficit do Exercício	47.124.990,32	-17.574.838,20
Resultado de Exercícios Anteriores	533.003.534,42	549.040.675,86
Ajustes de Exercícios Anteriores	112.028,78	1.537.969,76
TOTAL	580.240.553,52	533.003.534,42

Fonte: Sistema de Gestão Pública (SGP)

a) Resultado Patrimonial

O Resultado Patrimonial no exercício de 2023, apresentado no Demonstrativo Consolidado das Variações Patrimoniais Ativas e Passivas, foi um valor Patrimonial de R\$ 47.124.990,23, perfazendo assim um resultado positivo.

Descrição	31/12/2023	31/12/2022
Variações Patrimoniais Aumentativas – VPA	2.994.970.471,11	2.505.409.121,82
(-) Variações Patrimoniais Diminutivas – VPD	2.947.845.480,88	2.522.983.960,02
= Resultado Patrimonial do Exercício	47.124.990,23	-17.574.838,20

Fonte: Sistema de Gestão Pública (SGP)

6.9 – Quadro das Contas de Compensação

O Quadro das Contas de Compensação “compreende os atos a executar que podem vir a afetar o patrimônio, imediata ou indiretamente, por exemplo: direitos e obrigações conveniadas ou contratadas; responsabilidade por valores, títulos e bens de terceiros; garantias e contragarantias recebidas e concedidas. A definição é orientada pelo fluxo de caixa a ser envolvido na execução futura do ato potencial.

a) Atos Potenciais Ativos

São os atos e fatos que possam vir a aumentar o ativo ou diminuir o passivo da entidade governamental, sendo que no encerramento de 2023 o saldo foi de R\$ 101.219.167,50 representando uma variação positiva de 1,49% em relação ao saldo final do ano anterior que foi de R\$ 99.723.493,50.

A composição dos Potenciais Ativos é formada em maior parte (96,82%) pelos Direitos Conveniados e Outros Instrumentos Congêneros a Receber, no montante de R\$ 97.997.281,50 que correspondem às parcelas a receber de convênios para saída de recursos firmado com outras entidades com a finalidade de atingir objetivos comuns. Devido a imutabilidade dos valores



**SECRETARIA MUNICIPAL DE PLANEJAMENTO, FINANÇAS E
ORÇAMENTO
DEPARTAMENTO DE CONTABILIDADE**



**CURITIBA
FUNDO MUNICIPAL DE SAÚDE**

desta conta, foi solicitado ao departamento responsável pelo controle dos valores de convênios um levantamento para confirmação dos mesmos, porém não houve retorno no exercício de 2023. Os 3,18% restantes, constantes nos Direitos Contratuais a Executar, no valor de R\$ 3.221.886,00 que se referem aos contratos de serviços em que o Fundo Municipal de Saúde - FMS seja o contratado no Instrumento Contratual com terceiros.

b) Atos Potenciais Passivos

São os atos e fatos que possam vir a aumentar o passivo ou diminuir o ativo da entidade, onde em 2023 foi apurado um saldo final de R\$ 5.587.396.808,12, sendo este 35,77% maior que o apurado no fechamento de 2022 de R\$ 4.115.052.225,85.

O saldo de 2023 dos Potenciais Passivos concentrou seu maior volume nas Obrigações Contratuais de Serviços que ficou em R\$ 5.583.319.591,95 (99,90%), como demonstra o saldo das contas relacionadas aos valores de obrigações contratuais em que a Administração (FMS) participa como contratante, distribuídos nos seguintes grupos:

Atos Potenciais Passivos - Controle das Obrigações Contratuais a Executar		
Descrição	31/12/2023	31/12/2022
Contratos de Seguros	87.196,52	144.000,00
Contratos de Serviços	5.186.114.589,27	3.270.243.977,75
Contratos de Aluguéis	67.081.596,95	63.623.682,69
Contratos de Fornecimento de Bens	1.135.750,00	1.135.750,00
Contratos de Gestão	8.757.110,27	543858663,04
Outras Obrigações Contratuais	320.143.348,94	231.968.936,20
TOTAL	5.583.319.591,95	4.110.975.009,68

Fonte: Sistema de Gestão Pública (SGP)

7 - BALANÇO ORÇAMENTÁRIO

O Balanço Orçamentário (BO), de acordo com o art. 102 da Lei nº 4.320/1964, demonstra as receitas e despesas previstas em confronto com as realizadas e foi elaborado conforme o Manual de Contabilidade Aplicada ao Setor Público, 9ª edição.

O Balanço Orçamentário apresenta as receitas detalhadas por categoria econômica e origem, especificando a previsão inicial, a previsão atualizada para o exercício, a receita realizada e o saldo, que corresponde ao excesso ou déficit de arrecadação.

Demonstra também as despesas por categoria econômica e grupo de natureza da despesa, discriminando a dotação inicial, a dotação atualizada para o exercício, as despesas empenhadas, as despesas liquidadas, as despesas pagas e o saldo da dotação.

O detalhamento das receitas e despesas intraorçamentárias está apresentado em notas explicativas integrante da própria demonstração.



**SECRETARIA MUNICIPAL DE PLANEJAMENTO, FINANÇAS E
ORÇAMENTO
DEPARTAMENTO DE CONTABILIDADE**



**CURITIBA
FUNDO MUNICIPAL DE SAÚDE**

A execução dos restos a pagar no exercício de 2023 está apresentada em notas explicativas integrante da própria demonstração. A apropriação da Receita Orçamentária está apresentada pela arrecadação e da Despesa Orçamentária pela emissão do empenho, respeitando-se o Regime Orçamentário preconizado no art. 35 da lei 4.320/64.

No Balanço Orçamentário, na coluna "Previsão Atualizada", os valores em relação à Lei nº 16.116/2022 - Lei Orçamentária Anual (LOA) foram atualizados em função dos reflexos da reestimativa de receita utilizada para abertura de Créditos Adicionais e novas naturezas de receitas. No caso das Despesas, na coluna "Dotação Atualizada", os valores, em relação à Lei nº 16.116/2022 – LOA, representam as dotações iniciais e os Créditos Adicionais abertos ou reabertos no exercício, deduzidas as anulações, cancelamentos ou remanejamentos correspondentes.

Foram abertos créditos adicionais com base no superávit financeiros por fontes de recursos, apurados no balanço do exercício anterior, o valor de R\$ 161.029.675,35. Esclarece-se que não se efetua novo registro de Receitas, tendo em vista que estas tiveram sua escrituração no exercício em que foram arrecadadas, conforme dispõe o art. 35 da Lei nº 4.320/64. Segue relação de decretos com os respectivos créditos abertos.

Nr. Decreto	Tipo Crédito	Data Efetivação	Artigo Lei Especifica/LOA	Artigo LDO	Total
26	Suplementação	10/01/2023	4º - III	10º - § 1º	R\$ 9.606,45
26	Suplementação	10/01/2023	4º - III	10º - § 1º	R\$ 9.236,16
26	Suplementação	10/01/2023	4º - III	10º - § 1º	R\$ 90.000,00
27	Suplementação	10/01/2023	4º - III	10º - § 1º	R\$ 790.000,00
27	Suplementação	10/01/2023	4º - III	10º - § 1º	R\$ 700.000,00
27	Suplementação	10/01/2023	4º - III	10º - § 1º	R\$ 5.000.000,00
27	Suplementação	10/01/2023	4º - III	10º - § 1º	R\$ 1.040.000,00
27	Suplementação	10/01/2023	4º - III	10º - § 1º	R\$ 150.000,00
27	Suplementação	10/01/2023	4º - III	10º - § 1º	R\$ 8.000.000,00
27	Suplementação	10/01/2023	4º - III	10º - § 1º	R\$ 390.000,00
27	Suplementação	10/01/2023	4º - III	10º - § 1º	R\$ 5.000.000,00
27	Suplementação	10/01/2023	4º - III	10º - § 1º	R\$ 10.000.000,00
27	Suplementação	10/01/2023	4º - III	10º - § 1º	R\$ 78.000.000,00
27	Suplementação	10/01/2023	4º - III	10º - § 1º	R\$ 24.000.000,00
27	Suplementação	10/01/2023	4º - III	10º - § 1º	R\$ 1.000.000,00
27	Suplementação	10/01/2023	4º - III	10º - § 1º	R\$ 500.000,00
27	Suplementação	10/01/2023	4º - III	10º - § 1º	R\$ 1.000.000,00
27	Suplementação	10/01/2023	4º - III	10º - § 1º	R\$ 500.000,00
29	Suplementação	11/01/2023	4º - III	10º - § 1º	R\$ 450.000,00
71	Suplementação	20/01/2023	4º - III	10º - § 1º	R\$ 2.000.000,00
71	Suplementação	20/01/2023	4º - III	10º - § 1º	R\$ 500.000,00
489	Suplementação	28/03/2023	4º - III	10º - § 1º	R\$ 120.000,00



**SECRETARIA MUNICIPAL DE PLANEJAMENTO, FINANÇAS E
ORÇAMENTO
DEPARTAMENTO DE CONTABILIDADE**



**CURITIBA
FUNDO MUNICIPAL DE SAÚDE**

489	Suplementação	28/03/2023	4º - III	10º - § 1º	R\$ 120.000,00
521	Suplementação	30/03/2023	4º - III		R\$ 200.000,00
594	Suplementação	14/04/2023	4º - III		R\$ 9.674.600,00
694	Suplementação	03/05/2023	4º - III	10º - § 1º	R\$ 4.769,72
733	Suplementação	05/05/2023	4º - III	10º - § 1º	R\$ 221.668,88
749	Suplementação	08/05/2023	4º - III		R\$ 290.000,00
749	Suplementação	08/05/2023	4º - III		R\$ 7.000,00
1232	Suplementação	21/07/2023	4º - III		R\$ 681.505,05
1232	Suplementação	21/07/2023	4º - III		R\$ 5.988.800,00
1361	Suplementação	18/08/2023	4º - III		R\$ 587.081,60
1486	Suplementação	31/08/2023	4º - III	10º - § 1º	R\$ 484.804,03
1756	Suplementação	02/10/2023	4º - III		R\$ 100.000,00
2068	Suplementação	13/11/2023	4º - III	10º - § 1º	R\$ 695.790,00
2145	Suplementação	20/11/2023	4º - III	10º - § 1º	R\$ 134.100,00
2161	Suplementação	22/11/2023	4º - III		R\$ 321.000,00
2302	Suplementação	07/12/2023	4º - III		R\$ 2.269.713,46
26	Suplementação	10/01/2023	4º - III	10º - § 1º	R\$ 9.606,45
26	Suplementação	10/01/2023	4º - III	10º - § 1º	R\$ 9.236,16
26	Suplementação	10/01/2023	4º - III	10º - § 1º	R\$ 90.000,00
27	Suplementação	10/01/2023	4º - III	10º - § 1º	R\$ 790.000,00
27	Suplementação	10/01/2023	4º - III	10º - § 1º	R\$ 700.000,00
27	Suplementação	10/01/2023	4º - III	10º - § 1º	R\$ 5.000.000,00
27	Suplementação	10/01/2023	4º - III	10º - § 1º	R\$ 1.040.000,00
27	Suplementação	10/01/2023	4º - III	10º - § 1º	R\$ 150.000,00
27	Suplementação	10/01/2023	4º - III	10º - § 1º	R\$ 8.000.000,00
27	Suplementação	10/01/2023	4º - III	10º - § 1º	R\$ 390.000,00
27	Suplementação	10/01/2023	4º - III	10º - § 1º	R\$ 5.000.000,00
27	Suplementação	10/01/2023	4º - III	10º - § 1º	R\$ 10.000.000,00
27	Suplementação	10/01/2023	4º - III	10º - § 1º	R\$ 78.000.000,00
27	Suplementação	10/01/2023	4º - III	10º - § 1º	R\$ 24.000.000,00
27	Suplementação	10/01/2023	4º - III	10º - § 1º	R\$ 1.000.000,00
27	Suplementação	10/01/2023	4º - III	10º - § 1º	R\$ 500.000,00
27	Suplementação	10/01/2023	4º - III	10º - § 1º	R\$ 1.000.000,00
27	Suplementação	10/01/2023	4º - III	10º - § 1º	R\$ 500.000,00
29	Suplementação	11/01/2023	4º - III	10º - § 1º	R\$ 450.000,00
71	Suplementação	20/01/2023	4º - III	10º - § 1º	R\$ 2.000.000,00
71	Suplementação	20/01/2023	4º - III	10º - § 1º	R\$ 500.000,00
489	Suplementação	28/03/2023	4º - III	10º - § 1º	R\$ 120.000,00
489	Suplementação	28/03/2023	4º - III	10º - § 1º	R\$ 120.000,00
521	Suplementação	30/03/2023	4º - III		R\$ 200.000,00
594	Suplementação	14/04/2023	4º - III		R\$ 9.674.600,00
694	Suplementação	03/05/2023	4º - III	10º - § 1º	R\$ 4.769,72
733	Suplementação	05/05/2023	4º - III	10º - § 1º	R\$ 221.668,88
749	Suplementação	08/05/2023	4º - III		R\$ 290.000,00



**SECRETARIA MUNICIPAL DE PLANEJAMENTO, FINANÇAS E
ORÇAMENTO
DEPARTAMENTO DE CONTABILIDADE**



**CURITIBA
FUNDO MUNICIPAL DE SAÚDE**

749	Suplementação	08/05/2023	4º - III		R\$ 7.000,00
1232	Suplementação	21/07/2023	4º - III		R\$ 681.505,05
1232	Suplementação	21/07/2023	4º - III		R\$ 5.988.800,00
1361	Suplementação	18/08/2023	4º - III		R\$ 587.081,60
1486	Suplementação	31/08/2023	4º - III	10º - § 1º	R\$ 484.804,03
1756	Suplementação	02/10/2023	4º - III		R\$ 100.000,00
2068	Suplementação	13/11/2023	4º - III	10º - § 1º	R\$ 695.790,00
2145	Suplementação	20/11/2023	4º - III	10º - § 1º	R\$ 134.100,00
2161	Suplementação	22/11/2023	4º - III		R\$ 321.000,00
2302	Suplementação	07/12/2023	4º - III		R\$ 2.269.713,46
26	Suplementação	10/01/2023	4º - III	10º - § 1º	R\$ 9.606,45
26	Suplementação	10/01/2023	4º - III	10º - § 1º	R\$ 9.236,16
26	Suplementação	10/01/2023	4º - III	10º - § 1º	R\$ 90.000,00
27	Suplementação	10/01/2023	4º - III	10º - § 1º	R\$ 790.000,00
27	Suplementação	10/01/2023	4º - III	10º - § 1º	R\$ 700.000,00
27	Suplementação	10/01/2023	4º - III	10º - § 1º	R\$ 5.000.000,00
27	Suplementação	10/01/2023	4º - III	10º - § 1º	R\$ 1.040.000,00
27	Suplementação	10/01/2023	4º - III	10º - § 1º	R\$ 150.000,00
27	Suplementação	10/01/2023	4º - III	10º - § 1º	R\$ 8.000.000,00
27	Suplementação	10/01/2023	4º - III	10º - § 1º	R\$ 390.000,00
27	Suplementação	10/01/2023	4º - III	10º - § 1º	R\$ 5.000.000,00
27	Suplementação	10/01/2023	4º - III	10º - § 1º	R\$ 10.000.000,00
27	Suplementação	10/01/2023	4º - III	10º - § 1º	R\$ 78.000.000,00
27	Suplementação	10/01/2023	4º - III	10º - § 1º	R\$ 24.000.000,00
27	Suplementação	10/01/2023	4º - III	10º - § 1º	R\$ 1.000.000,00
27	Suplementação	10/01/2023	4º - III	10º - § 1º	R\$ 500.000,00
27	Suplementação	10/01/2023	4º - III	10º - § 1º	R\$ 1.000.000,00
27	Suplementação	10/01/2023	4º - III	10º - § 1º	R\$ 500.000,00
29	Suplementação	11/01/2023	4º - III	10º - § 1º	R\$ 450.000,00
71	Suplementação	20/01/2023	4º - III	10º - § 1º	R\$ 2.000.000,00
71	Suplementação	20/01/2023	4º - III	10º - § 1º	R\$ 500.000,00
489	Suplementação	28/03/2023	4º - III	10º - § 1º	R\$ 120.000,00
489	Suplementação	28/03/2023	4º - III	10º - § 1º	R\$ 120.000,00
521	Suplementação	30/03/2023	4º - III		R\$ 200.000,00
594	Suplementação	14/04/2023	4º - III		R\$ 9.674.600,00
694	Suplementação	03/05/2023	4º - III	10º - § 1º	R\$ 4.769,72
733	Suplementação	05/05/2023	4º - III	10º - § 1º	R\$ 221.668,88
749	Suplementação	08/05/2023	4º - III		R\$ 290.000,00
749	Suplementação	08/05/2023	4º - III		R\$ 7.000,00
1232	Suplementação	21/07/2023	4º - III		R\$ 681.505,05
1232	Suplementação	21/07/2023	4º - III		R\$ 5.988.800,00
1361	Suplementação	18/08/2023	4º - III		R\$ 587.081,60
1486	Suplementação	31/08/2023	4º - III	10º - § 1º	R\$ 484.804,03
1756	Suplementação	02/10/2023	4º - III		R\$ 100.000,00



**SECRETARIA MUNICIPAL DE PLANEJAMENTO, FINANÇAS E
ORÇAMENTO
DEPARTAMENTO DE CONTABILIDADE**



**CURITIBA
FUNDO MUNICIPAL DE SAÚDE**

2068	Suplementação	13/11/2023	4º - III	10º - § 1º	R\$ 695.790,00
2145	Suplementação	20/11/2023	4º - III	10º - § 1º	R\$ 134.100,00
2161	Suplementação	22/11/2023	4º - III		R\$ 321.000,00
2302	Suplementação	07/12/2023	4º - III		R\$ 2.269.713,46
Total					161.029.675,35

Fonte: Sistema de Gestão Pública (SGP)

O resultado orçamentário evidenciado no Balanço Orçamentário foi um Déficit Orçamentário de R\$ 1.453.342.016,15 e corresponde o confronto da Receita Orçamentária e a Despesa Orçamentária.

Descrição	31/12/2023	31/12/2022
Receita Orçamentária	1.503.170.641,69	1.244.192.764,71
(-) Despesa Orçamentária	2.956.512.657,84	2.536.888.335,06
= Resultado Orçamentário do Exercício	-1.453.342.016,15	-1.292.695.570,35

Fonte: Sistema de Gestão Pública (SGP)

Ressalta-se que o déficit orçamentário apresentado pelo Fundo Municipal de Saúde corresponde ao valor arrecadado pela Prefeitura Municipal de Curitiba e descentralizado ao Fundo através de Interferências Financeiras, tendo em vista a arrecadação ser de responsabilidade da PMC e a execução orçamentária ser de responsabilidade do FMS.

Destaca-se também que o superávit financeiro de exercícios anteriores foi fonte para abertura de créditos adicionais, que por motivo legal, não podem ser demonstrados como parte dos itens do Balanço Orçamentário que integram o cálculo do resultado orçamentário.

O superávit financeiro não é receita do exercício de referência, pois já o foi no exercício anterior, mas constitui disponibilidade para utilização no exercício atual. Por outro lado, as despesas executadas à conta do superávit financeiro são despesas do exercício de referência, tendo em vista o disposto na Lei 4.320/64.

Abaixo apresentamos o resultado orçamentário ajustado considerando as interferências repassadas e recebidas, bem como os créditos abertos por superávit financeiro:

Descrição	31/12/2023	31/12/2022
(A) Resultado Orçamentário BO	-1.453.342.016,15	-1.292.695.570,35
(B) Interferências Financeira Líquidas (recebidas - repassadas)	1.491.816.833,02	1.287.303.454,70
(C) Saldo de Exercícios Anteriores (Superávit Financeiro)	161.029.675,35	116.932.557,72
= Resultado Orçamentário Ajustado (A+B+C)	199.504.492,22	111.540.442,70

Fonte: Sistema de Gestão Pública (SGP)



**SECRETARIA MUNICIPAL DE PLANEJAMENTO, FINANÇAS E
ORÇAMENTO
DEPARTAMENTO DE CONTABILIDADE**



**CURITIBA
FUNDO MUNICIPAL DE SAÚDE**

8 - BALANÇO FINANCEIRO

O Balanço Financeiro (BF) evidencia as receitas e despesas orçamentárias, bem como os ingressos e dispêndios extra orçamentários, conjugados com os saldos de caixa do exercício anterior e os que se transferem para o início do exercício seguinte e foi elaborado conforme o Manual de Contabilidade Aplicada ao Setor Público, 9ª edição.

Assim, o Balanço Financeiro contempla duas seções: Ingressos (Receitas Orçamentárias e Recebimentos Extraorçamentários) e Dispêndios (Despesa Orçamentária e Pagamentos Extraorçamentários), que se equilibram com a inclusão do saldo em espécie do exercício anterior na coluna dos ingressos e o saldo em espécie para o exercício seguinte na coluna dos dispêndios.

O resultado financeiro evidenciado no Balanço Financeiro de 2023 foi positivo em R\$ 60.701.838,46, e corresponde à variação das disponibilidades no final do ano e no início do ano.

Descrição	31/12/2023	31/12/2022
Saldo em Espécie para o Exercício Seguinte	304.115.808,61	243.413.970,15
(-) Saldo em Espécie do Exercício Anterior	243.413.970,15	280.108.225,04
= Resultado Financeiro do Exercício	60.701.838,46	-36.694.254,89

Fonte: Sistema de Gestão Pública (SGP)

**CLAUDINEI
NOGUEIRA:962
50968920**

Assinado de forma digital
por CLAUDINEI
NOGUEIRA:96250968920
Dados: 2024.03.21
15:30:21 -03'00'

Claudinei Nogueira
Contador
Matrícula: 53.424
CRC: PR-042.556/O

**EDSON AUGUSTO
CAFFE
ARAUJO:041734319
10**

Assinado de forma digital por
EDSON AUGUSTO CAFFE
ARAUJO:04173431910
Dados: 2024.03.21 14:53:06
-03'00'

Edson Augusto Caffe Araujo
Analista de Finanças
Matrícula: 179.968
CRC: PR-063.814/O