



**SECRETARIA MUNICIPAL DE PLANEJAMENTO, FINANÇAS E
ORÇAMENTO
DEPARTAMENTO DE CONTABILIDADE**

CONTAS PÚBLICAS

*DEMONSTRATIVOS CONTÁBEIS DO
EXERCÍCIO FINANCEIRO DE 2024 – FUNDO
MUNICIPAL DA SAÚDE DE CURITIBA.*

Objetivando facilitar à sociedade o acompanhamento da gestão orçamentária, financeira e patrimonial do Fundo Municipal da Saúde de Curitiba, realizamos a publicação dos balanços e demonstrativos financeiros referentes ao exercício de 2024, em consonância com os dispositivos da Lei nº 4.320/64, e estruturado de acordo com as Demonstrações Contábeis Aplicadas ao Setor Público - DCASP, estabelecidas no Manual de Contabilidade Aplicada ao Setor Público (MCASP-STN) e NBC TSP –ESTRUTURA CONCEITUAL e demais disposições emitidas pelo Conselho Federal de Contabilidade (CFC).


Secretaria Municipal de Planejamento, Finanças e Orçamento, 28 de março de 2025.

Claudinei Nogueira
Diretor do Departamento de Contabilidade





**SECRETARIA MUNICIPAL DE PLANEJAMENTO, FINANÇAS E
ORÇAMENTO
DEPARTAMENTO DE CONTABILIDADE**

		Fundo Municipal da Saúde		Anexo 1
		DEMONSTRATIVO DA RECEITA E DESPESA SEGUNDO AS CATEGORIAS ECONÔMICAS		
		Exercício Financeiro de 2024		R\$ 1,00
RECEITA		DESPESA		
RECEITAS CORRENTES		DESPESAS CORRENTES		
Receita Patrimonial	30.486.555,91	OUTRAS DESPESAS CORRENTES	2.395.377.585,70	
Transferências Correntes	1.681.192.320,82	PESSOAL E ENCARGOS SOCIAIS	917.107.663,38	
Outras Receitas Correntes	78.356,46			
	1.711.757.233,19		3.312.485.249,08	
(Deduções)				
DÉFICIT CORRENTE	1.600.728.015,89			
Total	3.312.485.249,08	Total	3.312.485.249,08	
RECEITAS DE CAPITAL		DESPESAS DE CAPITAL		
Transferências de Capital	7.951.886,91	INVESTIMENTOS	29.047.095,73	
	7.951.886,91	AMORTIZAÇÃO DA DÍVIDA /	9.373.937,98	
		REFINANCIAMENTO DA DÍVIDA	38.421.033,71	
DÉFICIT DE CAPITAL	1.631.197.162,69			
Total	1.639.149.049,60	Total	1.639.149.049,60	
RESUMO				
Receitas Correntes	1.711.757.233,19	Despesas Correntes	3.312.485.249,08	
Receitas de Capital	7.951.886,91	Despesas de Capital	38.421.033,71	
Déficit	1.631.197.162,69			
Total	3.350.906.282,79	Total	3.350.906.282,79	
01 de Janeiro de 2024 à 31 de Dezembro de 2024				
CLAUDINEI NOGUEIRA:96250968920 Assinado de forma digital por CLAUDINEI NOGUEIRA:96250968920 Dados: 2025.03.07 08:51:16 -03'00' Claudinei Nogueira Contador Matrícula 53.424 CRC/PR-042556/O		EDSON AUGUSTO CAFFE ARAUJO:04173431910 Assinado de forma digital por EDSON AUGUSTO CAFFE ARAUJO:04173431910 Dados: 2025.03.06 12:59:02 -03'00' Edson Augusto Caffe Araujo Analista de Finanças Matrícula 179.968 CRC/PR-063814/O		
Carmen Fernanda Ribeiro Assinado de forma digital por Carmen Fernanda Ribeiro Dados: 2025.03.17 09:40:34 -03'00' Carmen Fernanda Ribeiro Presidente do Controle Interno da SMS Matrícula 125.230		Tatiane Filipak Secretária Municipal da Saúde TATIANE CORREA DA SILVA FILIPAK:959736990 72		



SECRETARIA MUNICIPAL DE PLANEJAMENTO, FINANÇAS E
ORÇAMENTO
DEPARTAMENTO DE CONTABILIDADE

<div style="display: flex; justify-content: space-between; align-items: center;"> <div> Fundo Municipal da Saúde NATUREZA DA DESPESA Exercício Financeiro de 2024 </div> <div> Anexo 02 em R\$ </div> </div>					
Código	Especificação	Elemento da Despesa	Modalidade de Aplicação	Grupo de Despesa	Categoria Econômica
3.0.00.00	DESPESAS CORRENTES				3.312.485.249,08
3.1.00.00	PESSOAL E ENCARGOS SOCIAIS			917.107.663,38	
3.1.50.00	TRANSFERÊNCIAS A INSTITUIÇÕES PRIVADAS SEM FINS LUCRATIVOS				
3.1.50.41 0 1 303	CONTRIBUIÇÕES				
3.1.50.43 0 1 303	SUBVENÇÕES SOCIAIS				
3.1.90.00	APLICAÇÕES DIRETAS		761.732.364,38		
3.1.90.04 0 1 303	CONTRATAÇÃO POR TEMPO DETERMINADO	43.670,24			
3.1.90.07 0 1 303	CONTRIBUIÇÕES A ENTIDADES FECHADAS DE PREVIDÊNCIA	2.061.344,82			
3.1.90.11 0 1 303	VENCIMENTOS E VANTAGENS FIXAS - PESSOAL CIVIL	676.281.468,81			
3.1.90.11 3 1	VENCIMENTOS E VANTAGENS FIXAS - PESSOAL CIVIL	21.750.737,61			
3.1.90.11 3 1 495	VENCIMENTOS E VANTAGENS FIXAS - PESSOAL CIVIL	4.159.892,68			
3.1.90.11 3 1 497	VENCIMENTOS E VANTAGENS FIXAS - PESSOAL CIVIL	698.804,64			
3.1.90.11 3 2	VENCIMENTOS E VANTAGENS FIXAS - PESSOAL CIVIL	1.215.678,62			
3.1.90.13 0 1 303	CONTRIBUIÇÕES PATRONAIS	2.709.861,53			
3.1.90.13 3 1	CONTRIBUIÇÕES PATRONAIS	27.880,77			
3.1.90.13 3 1 495	CONTRIBUIÇÕES PATRONAIS	5.303.347,47			
3.1.90.13 3 1 497	CONTRIBUIÇÕES PATRONAIS	946.456,51			
3.1.90.16 0 1 303	OUTRAS DESPESAS VARIÁVEIS - PESSOAL CIVIL	17.475.020,17			
3.1.90.46 0 1 303	AUXÍLIO-ALIMENTAÇÃO	10.153.991,84			
3.1.90.46 3 1	AUXÍLIO-ALIMENTAÇÃO				
3.1.90.46 3 1 495	AUXÍLIO-ALIMENTAÇÃO	3.815.169,42			
3.1.90.46 3 1 497	AUXÍLIO-ALIMENTAÇÃO	690.811,82			
3.1.90.49 0 1 303	AUXÍLIO-TRANSPORTE	14.276.698,43			
3.1.90.92 0 1 303	DESPESAS DE EXERCÍCIOS ANTERIORES				
3.1.90.94 0 1 303	INDENIZAÇÕES E RESTITUIÇÕES TRABALHISTAS	11.529,00			
3.1.90.96 0 1 303	RESSARCIMENTO DE DESPESAS DE PESSOAL REQUISITADO	110.000,00			
3.1.91.00	APLICAÇÃO DIRETA DECORRENTE DE OPERAÇÃO ENTRE ÓRGÃOS, FUNDOS E ENTID.		155.375.299,00		
3.1.91.13 0 1 303	CONTRIBUIÇÕES PATRONAIS	155.375.299,00			
3.3.00.00	OUTRAS DESPESAS CORRENTES			2.395.377.585,70	
3.3.50.00	TRANSFERÊNCIAS A INSTITUIÇÕES PRIVADAS SEM FINS LUCRATIVOS		593.293.184,41		
3.3.50.41 0 1 303	CONTRIBUIÇÕES				
3.3.50.43 0 1 303	SUBVENÇÕES SOCIAIS				
3.3.50.85 0 1 303	CONTRATO DE GESTÃO	459.555.187,05			
3.3.50.85 3 1	CONTRATO DE GESTÃO	7.867.935,75			
3.3.50.85 3 1 492	CONTRATO DE GESTÃO	600.000,00			
3.3.50.85 3 1 495	CONTRATO DE GESTÃO	6.999.900,00			
3.3.50.85 3 1 496	CONTRATO DE GESTÃO	37.900.000,00			
3.3.50.85 3 2	CONTRATO DE GESTÃO	2.307.975,90			
3.3.50.85 3 2 492	CONTRATO DE GESTÃO	58.062.185,71			
3.3.50.85 3 2 496	CONTRATO DE GESTÃO	20.000.000,00			
3.3.90.00	APLICAÇÕES DIRETAS		1.801.733.047,48		
3.3.90.08 3 1 495	OUTROS BENEFÍCIOS ASSISTENCIAIS DO SERVIDOR E DO MILITAR				
3.3.90.08 3 1 497	OUTROS BENEFÍCIOS ASSISTENCIAIS DO SERVIDOR E DO MILITAR				
3.3.90.14 0 1 303	DIÁRIAS - CIVIL	45.859,43			
3.3.90.30 0 1	MATERIAL DE CONSUMO	135.163,20			



SECRETARIA MUNICIPAL DE PLANEJAMENTO, FINANÇAS E
ORÇAMENTO
DEPARTAMENTO DE CONTABILIDADE

<div style="display: flex; justify-content: space-between; align-items: center;"> <div style="text-align: center;"> Fundo Municipal da Saúde NATUREZA DA DESPESA Exercício Financeiro de 2024 </div> <div style="text-align: right;"> Anexo 02 em R\$ </div> </div>					
Código	Especificação	Elemento da Despesa	Modalidade de Aplicação	Grupo de Despesa	Categoria Econômica
3.3.90.30 0 1 303	MATERIAL DE CONSUMO	9.387.907,47			
3.3.90.30 0 1 510	MATERIAL DE CONSUMO	266.200,00			
3.3.90.30 1 1 303	MATERIAL DE CONSUMO				
3.3.90.30 3 1 491	MATERIAL DE CONSUMO	8.054,90			
3.3.90.30 3 1 492	MATERIAL DE CONSUMO	1.973.078,77			
3.3.90.30 3 1 493	MATERIAL DE CONSUMO	1.498.900,01			
3.3.90.30 3 1 494	MATERIAL DE CONSUMO	439.220,00			
3.3.90.30 3 1 495	MATERIAL DE CONSUMO	13.951.955,40			
3.3.90.30 3 1 496	MATERIAL DE CONSUMO	2.199.824,39			
3.3.90.30 3 1 497	MATERIAL DE CONSUMO	553.238,34			
3.3.90.30 3 2 493	MATERIAL DE CONSUMO	13.369,00			
3.3.90.30 3 2 495	MATERIAL DE CONSUMO	999.908,89			
3.3.90.30 3 2 497	MATERIAL DE CONSUMO	1.859.196,15			
3.3.90.30 3 2 499	MATERIAL DE CONSUMO	41.910,00			
3.3.90.32 0 1 303	MATERIAL, BEM OU SERVIÇO PARA DISTRIBUIÇÃO GRATUITA	28.817.943,12			
3.3.90.32 0 1 510	MATERIAL, BEM OU SERVIÇO PARA DISTRIBUIÇÃO GRATUITA	267.568,90			
3.3.90.32 3 1 493	MATERIAL, BEM OU SERVIÇO PARA DISTRIBUIÇÃO GRATUITA	9.513.624,08			
3.3.90.32 3 1 495	MATERIAL, BEM OU SERVIÇO PARA DISTRIBUIÇÃO GRATUITA	4.747.904,50			
3.3.90.32 3 1 496	MATERIAL, BEM OU SERVIÇO PARA DISTRIBUIÇÃO GRATUITA	801.282,00			
3.3.90.32 3 1 498	MATERIAL, BEM OU SERVIÇO PARA DISTRIBUIÇÃO GRATUITA	13.481.480,68			
3.3.90.32 3 2 493	MATERIAL, BEM OU SERVIÇO PARA DISTRIBUIÇÃO GRATUITA	549.559,28			
3.3.90.32 3 2 495	MATERIAL, BEM OU SERVIÇO PARA DISTRIBUIÇÃO GRATUITA	820.792,25			
3.3.90.32 3 2 498	MATERIAL, BEM OU SERVIÇO PARA DISTRIBUIÇÃO GRATUITA	1.106.999,17			
3.3.90.33 0 1 303	PASSAGENS E DESPESAS COM LOCOMOÇÃO	1.071,57			
3.3.90.33 3 1 495	PASSAGENS E DESPESAS COM LOCOMOÇÃO	112.097,84			
3.3.90.33 3 1 496	PASSAGENS E DESPESAS COM LOCOMOÇÃO				
3.3.90.33 3 1 497	PASSAGENS E DESPESAS COM LOCOMOÇÃO	5.683,44			
3.3.90.33 3 2 499	PASSAGENS E DESPESAS COM LOCOMOÇÃO	110.999,88			
3.3.90.35 0 1 303	SERVIÇOS DE CONSULTORIA				
3.3.90.36 0 1 303	OUTROS SERVIÇOS DE TERCEIROS - PESSOA FÍSICA	1.291.540,89			
3.3.90.36 3 1 495	OUTROS SERVIÇOS DE TERCEIROS - PESSOA FÍSICA	2.854.396,41			
3.3.90.36 3 1 496	OUTROS SERVIÇOS DE TERCEIROS - PESSOA FÍSICA	427.799,73			
3.3.90.36 3 1 497	OUTROS SERVIÇOS DE TERCEIROS - PESSOA FÍSICA	174.057,28			
3.3.90.37 0 1 303	LOCAÇÃO DE MÃO-DE-OBRA	27.756.168,36			
3.3.90.37 3 1 492	LOCAÇÃO DE MÃO-DE-OBRA	1.970.643,96			
3.3.90.37 3 1 495	LOCAÇÃO DE MÃO-DE-OBRA	4.422.299,46			
3.3.90.37 3 1 496	LOCAÇÃO DE MÃO-DE-OBRA				
3.3.90.37 3 2 492	LOCAÇÃO DE MÃO-DE-OBRA	2.465.257,49			
3.3.90.37 3 2 495	LOCAÇÃO DE MÃO-DE-OBRA	1.222.036,01			
3.3.90.39 0 1	OUTROS SERVIÇOS DE TERCEIROS - PESSOA JURÍDICA	1.400,00			
3.3.90.39 0 1 303	OUTROS SERVIÇOS DE TERCEIROS - PESSOA JURÍDICA	140.726.449,23			
3.3.90.39 0 1 510	OUTROS SERVIÇOS DE TERCEIROS - PESSOA JURÍDICA				
3.3.90.39 0 2 087	OUTROS SERVIÇOS DE TERCEIROS - PESSOA JURÍDICA	42.567,36			
3.3.90.39 1 1 303	OUTROS SERVIÇOS DE TERCEIROS - PESSOA JURÍDICA	255.000,00			



SECRETARIA MUNICIPAL DE PLANEJAMENTO, FINANÇAS E
ORÇAMENTO
DEPARTAMENTO DE CONTABILIDADE

<div style="display: flex; justify-content: space-between; align-items: center;"> <div style="text-align: center;"> Fundo Municipal da Saúde NATUREZA DA DESPESA Exercício Financeiro de 2024 </div> <div style="text-align: right;"> Anexo 02 em R\$ </div> </div>					
Código	Especificação	Elemento da Despesa	Modalidade de Aplicação	Grupo de Despesa	Categoria Econômica
3.3.90.39 3 1	OUTROS SERVIÇOS DE TERCEIROS - PESSOA JURÍDICA	11.097.302,38			
3.3.90.39 3 1 413	OUTROS SERVIÇOS DE TERCEIROS - PESSOA JURÍDICA	35.655.646,00			
3.3.90.39 3 1 491	OUTROS SERVIÇOS DE TERCEIROS - PESSOA JURÍDICA	120.000,00			
3.3.90.39 3 1 492	OUTROS SERVIÇOS DE TERCEIROS - PESSOA JURÍDICA	81.918.904,19			
3.3.90.39 3 1 495	OUTROS SERVIÇOS DE TERCEIROS - PESSOA JURÍDICA	49.217.939,43			
3.3.90.39 3 1 496	OUTROS SERVIÇOS DE TERCEIROS - PESSOA JURÍDICA	1.148.693.974,81			
3.3.90.39 3 1 497	OUTROS SERVIÇOS DE TERCEIROS - PESSOA JURÍDICA	4.193.825,06			
3.3.90.39 3 1 499	OUTROS SERVIÇOS DE TERCEIROS - PESSOA JURÍDICA				
3.3.90.39 3 2	OUTROS SERVIÇOS DE TERCEIROS - PESSOA JURÍDICA	683.403,06			
3.3.90.39 3 2 413	OUTROS SERVIÇOS DE TERCEIROS - PESSOA JURÍDICA	8.757.551,00			
3.3.90.39 3 2 486	OUTROS SERVIÇOS DE TERCEIROS - PESSOA JURÍDICA	740.000,00			
3.3.90.39 3 2 487	OUTROS SERVIÇOS DE TERCEIROS - PESSOA JURÍDICA	4.088.800,03			
3.3.90.39 3 2 492	OUTROS SERVIÇOS DE TERCEIROS - PESSOA JURÍDICA	20.329.874,13			
3.3.90.39 3 2 495	OUTROS SERVIÇOS DE TERCEIROS - PESSOA JURÍDICA	3.985.770,89			
3.3.90.39 3 2 496	OUTROS SERVIÇOS DE TERCEIROS - PESSOA JURÍDICA	27.603.030,83			
3.3.90.39 3 2 497	OUTROS SERVIÇOS DE TERCEIROS - PESSOA JURÍDICA	2.376.293,82			
3.3.90.39 3 2 499	OUTROS SERVIÇOS DE TERCEIROS - PESSOA JURÍDICA	234.871,60			
3.3.90.40 0 1 303	SERVIÇOS DE TECNOLOGIA DA INFORMAÇÃO E COMUNICAÇÃO - PESSOA JURÍDICA	931.039,26			
3.3.90.40 3 1 495	SERVIÇOS DE TECNOLOGIA DA INFORMAÇÃO E COMUNICAÇÃO - PESSOA JURÍDICA	30.587.851,83			
3.3.90.40 3 1 497	SERVIÇOS DE TECNOLOGIA DA INFORMAÇÃO E COMUNICAÇÃO - PESSOA JURÍDICA	541.197,77			
3.3.90.40 3 2 495	SERVIÇOS DE TECNOLOGIA DA INFORMAÇÃO E COMUNICAÇÃO - PESSOA JURÍDICA	7.919.524,57			
3.3.90.40 3 2 497	SERVIÇOS DE TECNOLOGIA DA INFORMAÇÃO E COMUNICAÇÃO - PESSOA JURÍDICA	200.000,00			
3.3.90.46 3 1 495	AUXÍLIO-ALIMENTAÇÃO	272.626,64			
3.3.90.47 0 1 303	OBRIGAÇÕES TRIBUTÁRIAS E CONTRIBUTIVAS	9.366,82			
3.3.90.47 0 1 510	OBRIGAÇÕES TRIBUTÁRIAS E CONTRIBUTIVAS				
3.3.90.47 3 1 492	OBRIGAÇÕES TRIBUTÁRIAS E CONTRIBUTIVAS				
3.3.90.47 3 1 493	OBRIGAÇÕES TRIBUTÁRIAS E CONTRIBUTIVAS				
3.3.90.47 3 1 495	OBRIGAÇÕES TRIBUTÁRIAS E CONTRIBUTIVAS				
3.3.90.47 3 1 496	OBRIGAÇÕES TRIBUTÁRIAS E CONTRIBUTIVAS				
3.3.90.47 3 1 497	OBRIGAÇÕES TRIBUTÁRIAS E CONTRIBUTIVAS				
3.3.90.47 3 1 498	OBRIGAÇÕES TRIBUTÁRIAS E CONTRIBUTIVAS				
3.3.90.67 0 1 303	DEPÓSITOS COMPULSÓRIOS	199.942,13			
3.3.90.91 0 1 303	SENTENÇAS JUDICIAIS				
3.3.90.92 0 1 303	DESPESAS DE EXERCÍCIOS ANTERIORES	1.358.431,89			
3.3.90.92 3 1 363	DESPESAS DE EXERCÍCIOS ANTERIORES	60.874,91			
3.3.90.92 3 1 492	DESPESAS DE EXERCÍCIOS ANTERIORES				
3.3.90.92 3 1 495	DESPESAS DE EXERCÍCIOS ANTERIORES				
3.3.90.92 3 1 496	DESPESAS DE EXERCÍCIOS ANTERIORES				
3.3.90.92 3 1 497	DESPESAS DE EXERCÍCIOS ANTERIORES				
3.3.90.92 3 2 363	DESPESAS DE EXERCÍCIOS ANTERIORES	1.196.850,19			
3.3.90.92 3 2 495	DESPESAS DE EXERCÍCIOS ANTERIORES	150.581,01			
3.3.90.92 3 2 496	DESPESAS DE EXERCÍCIOS ANTERIORES				
3.3.90.93 0 1 303	INDENIZAÇÕES E RESTITUIÇÕES				



SECRETARIA MUNICIPAL DE PLANEJAMENTO, FINANÇAS E
ORÇAMENTO
DEPARTAMENTO DE CONTABILIDADE

<div style="display: flex; justify-content: space-between; align-items: center;"> <div style="text-align: center;"> Fundo Municipal da Saúde NATUREZA DA DESPESA Exercício Financeiro de 2024 </div> <div style="text-align: right;"> Anexo 02 em R\$ </div> </div>					
Código	Especificação	Elemento da Despesa	Modalidade de Aplicação	Grupo de Despesa	Categoria Econômica
3.3.90.93 3 1 491	INDENIZAÇÕES E RESTITUIÇÕES	300.000,00			
3.3.90.93 3 1 495	INDENIZAÇÕES E RESTITUIÇÕES	355.650,00			
3.3.90.93 3 1 496	INDENIZAÇÕES E RESTITUIÇÕES	80.631.514,39			
3.3.91.00	APLICAÇÃO DIRETA DECORRENTE DE OPERAÇÃO ENTRE ÓRGÃOS, FUNDOS E ENTID.		351.353,81		
3.3.91.39 0 1 303	OUTROS SERVIÇOS DE TERCEIROS - PESSOA JURÍDICA	281.353,81			
3.3.91.39 3 1 497	OUTROS SERVIÇOS DE TERCEIROS - PESSOA JURÍDICA	70.000,00			
4.0.00.00	DESPESAS DE CAPITAL				38.421.033,71
4.4.00.00	INVESTIMENTOS			29.047.095,73	
4.4.90.00	APLICAÇÕES DIRETAS		29.047.095,73		
4.4.90.35 0 1 303	SERVIÇOS DE CONSULTORIA				
4.4.90.39 0 1 303	OUTROS SERVIÇOS DE TERCEIROS - PESSOA JURÍDICA	142.410,94			
4.4.90.39 0 1 518	OUTROS SERVIÇOS DE TERCEIROS - PESSOA JURÍDICA	10.065,80			
4.4.90.39 0 2 518	OUTROS SERVIÇOS DE TERCEIROS - PESSOA JURÍDICA	830.999,84			
4.4.90.39 1 1 303	OUTROS SERVIÇOS DE TERCEIROS - PESSOA JURÍDICA				
4.4.90.39 3 1 490	OUTROS SERVIÇOS DE TERCEIROS - PESSOA JURÍDICA	115.963,07			
4.4.90.40 0 1 303	SERVIÇOS DE TECNOLOGIA DA INFORMAÇÃO E COMUNICAÇÃO - PESSOA JURÍDICA				
4.4.90.40 3 1 497	SERVIÇOS DE TECNOLOGIA DA INFORMAÇÃO E COMUNICAÇÃO - PESSOA JURÍDICA				
4.4.90.51 0 1 303	OBRAS E INSTALAÇÕES				
4.4.90.51 0 1 518	OBRAS E INSTALAÇÕES				
4.4.90.51 3 1 500	OBRAS E INSTALAÇÕES				
4.4.90.51 3 2 487	OBRAS E INSTALAÇÕES				
4.4.90.52 0 1 303	EQUIPAMENTOS E MATERIAL PERMANENTE	15.490,00			
4.4.90.52 0 1 510	EQUIPAMENTOS E MATERIAL PERMANENTE	839.936,92			
4.4.90.52 1 1 303	EQUIPAMENTOS E MATERIAL PERMANENTE	5.485.442,00			
4.4.90.52 3 1 261	EQUIPAMENTOS E MATERIAL PERMANENTE				
4.4.90.52 3 1 490	EQUIPAMENTOS E MATERIAL PERMANENTE	3.416.814,80			
4.4.90.52 3 1 497	EQUIPAMENTOS E MATERIAL PERMANENTE	287.266,00			
4.4.90.52 3 2 413	EQUIPAMENTOS E MATERIAL PERMANENTE	420.584,20			
4.4.90.52 3 2 486	EQUIPAMENTOS E MATERIAL PERMANENTE	818.077,14			
4.4.90.52 3 2 490	EQUIPAMENTOS E MATERIAL PERMANENTE	12.850.551,77			
4.4.90.52 3 2 495	EQUIPAMENTOS E MATERIAL PERMANENTE	786.500,00			
4.4.90.52 3 2 496	EQUIPAMENTOS E MATERIAL PERMANENTE	600.460,00			
4.4.90.52 3 2 500	EQUIPAMENTOS E MATERIAL PERMANENTE	284.450,00			
4.4.90.61 0 1 303	AQUISIÇÃO DE IMÓVEIS				
4.4.90.61 0 1 510	AQUISIÇÃO DE IMÓVEIS	788.000,00			
4.4.90.61 3 2 486	AQUISIÇÃO DE IMÓVEIS	1.352.000,00			
4.4.90.61 3 2 496	AQUISIÇÃO DE IMÓVEIS				
4.4.90.92 0 1 303	DESPESAS DE EXERCÍCIOS ANTERIORES				
4.4.90.93 0 1 303	INDENIZAÇÕES E RESTITUIÇÕES				
4.4.90.93 3 1 490	INDENIZAÇÕES E RESTITUIÇÕES	2.083,25			
4.6.00.00	AMORTIZAÇÃO DA DÍVIDA / REFINANCIAMENTO DA DÍVIDA			9.373.937,98	
4.6.90.00	APLICAÇÕES DIRETAS		9.373.937,98		
4.6.90.71 0 1 303	PRINCIPAL DA DÍVIDA CONTRATUAL RESGATADO	6.573.937,98			
4.6.90.73 0 1 303	CORREÇÃO MONETÁRIA OU CAMBIAL DA DÍVIDA CONTRATUAL RESGATADA	2.800.000,00			



**SECRETARIA MUNICIPAL DE PLANEJAMENTO, FINANÇAS E
ORÇAMENTO
DEPARTAMENTO DE CONTABILIDADE**

	Fundo Municipal da Saúde NATUREZA DA DESPESA Exercício Financeiro de 2024	Anexo 02 em R\$
Total		3.350.906.282,79
01 de Janeiro de 2024 a 31 de Dezembro de 2024		
<p>CLAUDINEI NOGUEIRA:962509689 20</p> <p style="text-align: right;">Assinado de forma digital por CLAUDINEI NOGUEIRA:96250968920 Dados: 2025.03.07 08:51:54 -03'00'</p> <p style="text-align: center;">_____ Claudinei Nogueira Contador Matrícula 53.424 CRC/PR-042556/O</p> <p>Carmen Fernanda Ribeiro</p> <p style="text-align: right;">Assinado de forma digital por Carmen Fernanda Ribeiro Dados: 2025.03.17 09:43:02 -03'00'</p> <p style="text-align: center;">_____ Carmen Fernanda Ribeiro Presidente do Controle Interno da SMS Matrícula 125.230</p>	<p>EDSON AUGUSTO CAFFE ARAUJO:04173431910</p> <p style="text-align: right;">Assinado de forma digital por EDSON AUGUSTO CAFFE ARAUJO:04173431910 Dados: 2025.03.06 13:00:37 -03'00'</p> <p style="text-align: center;">_____ Edson Augusto Caffe Araujo Analista de Finanças Matrícula 179.968 CRC/PR-063814/O</p> <p style="text-align: center;">_____ Tatiane Filipak Secretária Municipal da Saúde</p> <p style="text-align: right;">TATIANE CORREA DA SILVA FILIPAK:95 973699072</p> <p style="text-align: right;"><small>Assinado de forma digital por TATIANE CORREA DA SILVA FILIPAK:95973699072 Dados: 2025.03.17 09:43:02 -03'00'</small></p>	




**SECRETARIA MUNICIPAL DE PLANEJAMENTO, FINANÇAS E
ORÇAMENTO
DEPARTAMENTO DE CONTABILIDADE**

<div style="display: flex; justify-content: space-between; align-items: center;"> <div style="text-align: center;"> Fundo Municipal da Saúde NATUREZA DA DESPESA POR ORÇÃO Exercício Financeiro de 2024 </div> <div style="text-align: right;"> Anexo 02 em R\$ </div> </div>					
Órgão: 33000 FUNDO MUNICIPAL DA SAÚDE					
Código	Especificação	Elemento da Despesa	Modalidade de Aplicação	Grupo de Despesa	Categoria Econômica
3.0.00.00	DESPESAS CORRENTES				3.312.485.249,08
3.1.00.00	PESSOAL E ENCARGOS SOCIAIS			917.107.663,38	
3.1.50.00	TRANSFERÊNCIAS A INSTITUIÇÕES PRIVADAS SEM FINS LUCRATIVOS				
3.1.50.41 0 1 303	CONTRIBUIÇÕES				
3.1.50.43 0 1 303	SUBVENÇÕES SOCIAIS				
3.1.90.00	APLICAÇÕES DIRETAS		761.732.364,38		
3.1.90.04 0 1 303	CONTRATAÇÃO POR TEMPO DETERMINADO	43.670,24			
3.1.90.07 0 1 303	CONTRIBUIÇÕES A ENTIDADES FECHADAS DE PREVIDÊNCIA	2.061.344,82			
3.1.90.11 0 1 303	VENCIMENTOS E VANTAGENS FIXAS - PESSOAL CIVIL	676.281.468,81			
3.1.90.11 3 1	VENCIMENTOS E VANTAGENS FIXAS - PESSOAL CIVIL	21.750.737,61			
3.1.90.11 3 1 495	VENCIMENTOS E VANTAGENS FIXAS - PESSOAL CIVIL	4.159.892,68			
3.1.90.11 3 1 497	VENCIMENTOS E VANTAGENS FIXAS - PESSOAL CIVIL	698.804,64			
3.1.90.11 3 2	VENCIMENTOS E VANTAGENS FIXAS - PESSOAL CIVIL	1.215.678,62			
3.1.90.13 0 1 303	CONTRIBUIÇÕES PATRONAIS	2.709.861,53			
3.1.90.13 3 1	CONTRIBUIÇÕES PATRONAIS	27.880,77			
3.1.90.13 3 1 495	CONTRIBUIÇÕES PATRONAIS	5.303.347,47			
3.1.90.13 3 1 497	CONTRIBUIÇÕES PATRONAIS	946.456,51			
3.1.90.16 0 1 303	OUTRAS DESPESAS VARIÁVEIS - PESSOAL CIVIL	17.475.020,17			
3.1.90.46 0 1 303	AUXÍLIO-ALIMENTAÇÃO	10.153.991,84			
3.1.90.46 3 1	AUXÍLIO-ALIMENTAÇÃO				
3.1.90.46 3 1 495	AUXÍLIO-ALIMENTAÇÃO	3.815.169,42			
3.1.90.46 3 1 497	AUXÍLIO-ALIMENTAÇÃO	690.811,82			
3.1.90.49 0 1 303	AUXÍLIO-TRANSPORTE	14.276.698,43			
3.1.90.92 0 1 303	DESPESAS DE EXERCÍCIOS ANTERIORES				
3.1.90.94 0 1 303	INDENIZAÇÕES E RESTITUIÇÕES TRABALHISTAS	11.529,00			
3.1.90.96 0 1 303	RESSARCIMENTO DE DESPESAS DE PESSOAL REQUISITADO	110.000,00			
3.1.91.00	APLICAÇÃO DIRETA DECORRENTE DE OPERAÇÃO ENTRE ÓRGÃOS, FUNDOS E ENTID.		155.375.299,00		
3.1.91.13 0 1 303	CONTRIBUIÇÕES PATRONAIS	155.375.299,00			
3.3.00.00	OUTRAS DESPESAS CORRENTES			2.395.377.585,70	
3.3.50.00	TRANSFERÊNCIAS A INSTITUIÇÕES PRIVADAS SEM FINS LUCRATIVOS		593.293.184,41		
3.3.50.41 0 1 303	CONTRIBUIÇÕES				
3.3.50.43 0 1 303	SUBVENÇÕES SOCIAIS				
3.3.50.85 0 1 303	CONTRATO DE GESTÃO	459.555.187,05			
3.3.50.85 3 1	CONTRATO DE GESTÃO	7.867.935,75			
3.3.50.85 3 1 492	CONTRATO DE GESTÃO	600.000,00			
3.3.50.85 3 1 495	CONTRATO DE GESTÃO	6.999.900,00			
3.3.50.85 3 1 496	CONTRATO DE GESTÃO	37.900.000,00			
3.3.50.85 3 2	CONTRATO DE GESTÃO	2.307.975,90			
3.3.50.85 3 2 492	CONTRATO DE GESTÃO	58.062.185,71			
3.3.50.85 3 2 496	CONTRATO DE GESTÃO	20.000.000,00			
3.3.90.00	APLICAÇÕES DIRETAS		1.801.733.047,48		
3.3.90.08 3 1 495	OUTROS BENEFÍCIOS ASSISTENCIAIS DO SERVIDOR E DO MILITAR				
3.3.90.08 3 1 497	OUTROS BENEFÍCIOS ASSISTENCIAIS DO SERVIDOR E DO MILITAR				



**SECRETARIA MUNICIPAL DE PLANEJAMENTO, FINANÇAS E
ORÇAMENTO
DEPARTAMENTO DE CONTABILIDADE**

<div style="display: flex; justify-content: space-between; align-items: center;">  <div style="text-align: center;"> Fundo Municipal da Saúde NATUREZA DA DESPESA POR ORGÃO Exercício Financeiro de 2024 </div> <div style="text-align: right;"> Anexo 02 em R\$ </div> </div>					
Órgão: 33000 FUNDO MUNICIPAL DA SAÚDE					
Código	Especificação	Elemento da Despesa	Modalidade de Aplicação	Grupo de Despesa	Categoria Econômica
3.3.90.14 0 1 303	DIÁRIAS - CIVIL	45.859,43			
3.3.90.30 0 1	MATERIAL DE CONSUMO	135.163,20			
3.3.90.30 0 1 303	MATERIAL DE CONSUMO	9.387.907,47			
3.3.90.30 0 1 510	MATERIAL DE CONSUMO	266.200,00			
3.3.90.30 1 1 303	MATERIAL DE CONSUMO				
3.3.90.30 3 1 491	MATERIAL DE CONSUMO	8.054,90			
3.3.90.30 3 1 492	MATERIAL DE CONSUMO	1.973.078,77			
3.3.90.30 3 1 493	MATERIAL DE CONSUMO	1.498.900,01			
3.3.90.30 3 1 494	MATERIAL DE CONSUMO	439.220,00			
3.3.90.30 3 1 495	MATERIAL DE CONSUMO	13.951.955,40			
3.3.90.30 3 1 496	MATERIAL DE CONSUMO	2.199.824,39			
3.3.90.30 3 1 497	MATERIAL DE CONSUMO	553.238,34			
3.3.90.30 3 2 493	MATERIAL DE CONSUMO	13.369,00			
3.3.90.30 3 2 495	MATERIAL DE CONSUMO	999.908,89			
3.3.90.30 3 2 497	MATERIAL DE CONSUMO	1.859.196,15			
3.3.90.30 3 2 499	MATERIAL DE CONSUMO	41.910,00			
3.3.90.32 0 1 303	MATERIAL, BEM OU SERVIÇO PARA DISTRIBUIÇÃO GRATUITA	28.817.943,12			
3.3.90.32 0 1 510	MATERIAL, BEM OU SERVIÇO PARA DISTRIBUIÇÃO GRATUITA	267.568,90			
3.3.90.32 3 1 493	MATERIAL, BEM OU SERVIÇO PARA DISTRIBUIÇÃO GRATUITA	9.513.624,08			
3.3.90.32 3 1 495	MATERIAL, BEM OU SERVIÇO PARA DISTRIBUIÇÃO GRATUITA	4.747.904,50			
3.3.90.32 3 1 496	MATERIAL, BEM OU SERVIÇO PARA DISTRIBUIÇÃO GRATUITA	801.282,00			
3.3.90.32 3 1 498	MATERIAL, BEM OU SERVIÇO PARA DISTRIBUIÇÃO GRATUITA	13.481.480,68			
3.3.90.32 3 2 493	MATERIAL, BEM OU SERVIÇO PARA DISTRIBUIÇÃO GRATUITA	549.559,28			
3.3.90.32 3 2 495	MATERIAL, BEM OU SERVIÇO PARA DISTRIBUIÇÃO GRATUITA	820.792,25			
3.3.90.32 3 2 498	MATERIAL, BEM OU SERVIÇO PARA DISTRIBUIÇÃO GRATUITA	1.106.999,17			
3.3.90.33 0 1 303	PASSAGENS E DESPESAS COM LOCOMOÇÃO	1.071,57			
3.3.90.33 3 1 495	PASSAGENS E DESPESAS COM LOCOMOÇÃO	112.097,84			
3.3.90.33 3 1 496	PASSAGENS E DESPESAS COM LOCOMOÇÃO				
3.3.90.33 3 1 497	PASSAGENS E DESPESAS COM LOCOMOÇÃO	5.683,44			
3.3.90.33 3 2 499	PASSAGENS E DESPESAS COM LOCOMOÇÃO	110.999,88			
3.3.90.35 0 1 303	SERVIÇOS DE CONSULTORIA				
3.3.90.36 0 1 303	OUTROS SERVIÇOS DE TERCEIROS - PESSOA FÍSICA	1.291.540,89			
3.3.90.36 3 1 495	OUTROS SERVIÇOS DE TERCEIROS - PESSOA FÍSICA	2.854.396,41			
3.3.90.36 3 1 496	OUTROS SERVIÇOS DE TERCEIROS - PESSOA FÍSICA	427.799,73			
3.3.90.36 3 1 497	OUTROS SERVIÇOS DE TERCEIROS - PESSOA FÍSICA	174.057,28			
3.3.90.37 0 1 303	LOCAÇÃO DE MÃO-DE-OBRA	27.756.168,36			
3.3.90.37 3 1 492	LOCAÇÃO DE MÃO-DE-OBRA	1.970.643,96			
3.3.90.37 3 1 495	LOCAÇÃO DE MÃO-DE-OBRA	4.422.299,46			
3.3.90.37 3 1 496	LOCAÇÃO DE MÃO-DE-OBRA				
3.3.90.37 3 2 492	LOCAÇÃO DE MÃO-DE-OBRA	2.465.257,49			
3.3.90.37 3 2 495	LOCAÇÃO DE MÃO-DE-OBRA	1.222.036,01			
3.3.90.39 0 1	OUTROS SERVIÇOS DE TERCEIROS - PESSOA JURÍDICA	1.400,00			
3.3.90.39 0 1 303	OUTROS SERVIÇOS DE TERCEIROS - PESSOA JURÍDICA	140.726.449,23			



**SECRETARIA MUNICIPAL DE PLANEJAMENTO, FINANÇAS E
ORÇAMENTO
DEPARTAMENTO DE CONTABILIDADE**

<div style="display: flex; justify-content: space-between; align-items: center;"> <div style="text-align: center;"> Fundo Municipal da Saúde NATUREZA DA DESPESA POR ORGÃO Exercício Financeiro de 2024 </div> <div style="text-align: right;"> Anexo 02 em R\$ </div> </div>					
Órgão: 33000 FUNDO MUNICIPAL DA SAÚDE					
Código	Especificação	Elemento da Despesa	Modalidade de Aplicação	Grupo de Despesa	Categoria Econômica
3.3.90.39 0 1 510	OUTROS SERVIÇOS DE TERCEIROS - PESSOA JURÍDICA				
3.3.90.39 0 2 087	OUTROS SERVIÇOS DE TERCEIROS - PESSOA JURÍDICA	42.567,36			
3.3.90.39 1 1 303	OUTROS SERVIÇOS DE TERCEIROS - PESSOA JURÍDICA	255.000,00			
3.3.90.39 3 1	OUTROS SERVIÇOS DE TERCEIROS - PESSOA JURÍDICA	11.097.302,38			
3.3.90.39 3 1 413	OUTROS SERVIÇOS DE TERCEIROS - PESSOA JURÍDICA	35.655.646,00			
3.3.90.39 3 1 491	OUTROS SERVIÇOS DE TERCEIROS - PESSOA JURÍDICA	120.000,00			
3.3.90.39 3 1 492	OUTROS SERVIÇOS DE TERCEIROS - PESSOA JURÍDICA	81.918.904,19			
3.3.90.39 3 1 495	OUTROS SERVIÇOS DE TERCEIROS - PESSOA JURÍDICA	49.217.939,43			
3.3.90.39 3 1 496	OUTROS SERVIÇOS DE TERCEIROS - PESSOA JURÍDICA	1.148.693.974,81			
3.3.90.39 3 1 497	OUTROS SERVIÇOS DE TERCEIROS - PESSOA JURÍDICA	4.193.825,06			
3.3.90.39 3 1 499	OUTROS SERVIÇOS DE TERCEIROS - PESSOA JURÍDICA				
3.3.90.39 3 2	OUTROS SERVIÇOS DE TERCEIROS - PESSOA JURÍDICA	683.403,06			
3.3.90.39 3 2 413	OUTROS SERVIÇOS DE TERCEIROS - PESSOA JURÍDICA	8.757.551,00			
3.3.90.39 3 2 486	OUTROS SERVIÇOS DE TERCEIROS - PESSOA JURÍDICA	740.000,00			
3.3.90.39 3 2 487	OUTROS SERVIÇOS DE TERCEIROS - PESSOA JURÍDICA	4.088.800,03			
3.3.90.39 3 2 492	OUTROS SERVIÇOS DE TERCEIROS - PESSOA JURÍDICA	20.329.874,13			
3.3.90.39 3 2 495	OUTROS SERVIÇOS DE TERCEIROS - PESSOA JURÍDICA	3.985.770,89			
3.3.90.39 3 2 496	OUTROS SERVIÇOS DE TERCEIROS - PESSOA JURÍDICA	27.603.030,83			
3.3.90.39 3 2 497	OUTROS SERVIÇOS DE TERCEIROS - PESSOA JURÍDICA	2.376.293,82			
3.3.90.39 3 2 499	OUTROS SERVIÇOS DE TERCEIROS - PESSOA JURÍDICA	234.871,60			
3.3.90.40 0 1 303	SERVIÇOS DE TECNOLOGIA DA INFORMAÇÃO E COMUNICAÇÃO - PESSOA JURÍDICA	931.039,26			
3.3.90.40 3 1 495	SERVIÇOS DE TECNOLOGIA DA INFORMAÇÃO E COMUNICAÇÃO - PESSOA JURÍDICA	30.587.851,83			
3.3.90.40 3 1 497	SERVIÇOS DE TECNOLOGIA DA INFORMAÇÃO E COMUNICAÇÃO - PESSOA JURÍDICA	541.197,77			
3.3.90.40 3 2 495	SERVIÇOS DE TECNOLOGIA DA INFORMAÇÃO E COMUNICAÇÃO - PESSOA JURÍDICA	7.919.524,57			
3.3.90.40 3 2 497	SERVIÇOS DE TECNOLOGIA DA INFORMAÇÃO E COMUNICAÇÃO - PESSOA JURÍDICA	200.000,00			
3.3.90.46 3 1 495	AUXÍLIO-ALIMENTAÇÃO	272.626,64			
3.3.90.47 0 1 303	OBRIGAÇÕES TRIBUTÁRIAS E CONTRIBUTIVAS	9.366,82			
3.3.90.47 0 1 510	OBRIGAÇÕES TRIBUTÁRIAS E CONTRIBUTIVAS				
3.3.90.47 3 1 492	OBRIGAÇÕES TRIBUTÁRIAS E CONTRIBUTIVAS				
3.3.90.47 3 1 493	OBRIGAÇÕES TRIBUTÁRIAS E CONTRIBUTIVAS				
3.3.90.47 3 1 495	OBRIGAÇÕES TRIBUTÁRIAS E CONTRIBUTIVAS				
3.3.90.47 3 1 496	OBRIGAÇÕES TRIBUTÁRIAS E CONTRIBUTIVAS				
3.3.90.47 3 1 497	OBRIGAÇÕES TRIBUTÁRIAS E CONTRIBUTIVAS				
3.3.90.47 3 1 498	OBRIGAÇÕES TRIBUTÁRIAS E CONTRIBUTIVAS				
3.3.90.67 0 1 303	DEPÓSITOS COMPULSÓRIOS	199.942,13			
3.3.90.91 0 1 303	SENTENÇAS JUDICIAIS				
3.3.90.92 0 1 303	DESPESAS DE EXERCÍCIOS ANTERIORES	1.358.431,89			
3.3.90.92 3 1 363	DESPESAS DE EXERCÍCIOS ANTERIORES	60.874,91			
3.3.90.92 3 1 492	DESPESAS DE EXERCÍCIOS ANTERIORES				
3.3.90.92 3 1 495	DESPESAS DE EXERCÍCIOS ANTERIORES				



**SECRETARIA MUNICIPAL DE PLANEJAMENTO, FINANÇAS E
ORÇAMENTO
DEPARTAMENTO DE CONTABILIDADE**

<div style="display: flex; justify-content: space-between; align-items: center;"> <div style="text-align: center;"> Fundo Municipal da Saúde NATUREZA DA DESPESA POR ORÇÃO Exercício Financeiro de 2024 </div> <div style="text-align: right;"> Anexo 02 em R\$ </div> </div>					
Órgão: 33000 FUNDO MUNICIPAL DA SAÚDE					
Código	Especificação	Elemento da Despesa	Modalidade de Aplicação	Grupo de Despesa	Categoria Econômica
3.3.90.92 3 1 496	DESPESAS DE EXERCÍCIOS ANTERIORES				
3.3.90.92 3 1 497	DESPESAS DE EXERCÍCIOS ANTERIORES				
3.3.90.92 3 2 363	DESPESAS DE EXERCÍCIOS ANTERIORES	1.196.850,19			
3.3.90.92 3 2 495	DESPESAS DE EXERCÍCIOS ANTERIORES	150.581,01			
3.3.90.92 3 2 496	DESPESAS DE EXERCÍCIOS ANTERIORES				
3.3.90.93 0 1 303	INDENIZAÇÕES E RESTITUIÇÕES				
3.3.90.93 3 1 491	INDENIZAÇÕES E RESTITUIÇÕES	300.000,00			
3.3.90.93 3 1 495	INDENIZAÇÕES E RESTITUIÇÕES	355.650,00			
3.3.90.93 3 1 496	INDENIZAÇÕES E RESTITUIÇÕES	80.631.514,39			
3.3.91.00	APLICAÇÃO DIRETA DECORRENTE DE OPERAÇÃO ENTRE ÓRGÃOS, FUNDOS E ENTID.		351.353,81		
3.3.91.39 0 1 303	OUTROS SERVIÇOS DE TERCEIROS - PESSOA JURÍDICA	281.353,81			
3.3.91.39 3 1 497	OUTROS SERVIÇOS DE TERCEIROS - PESSOA JURÍDICA	70.000,00			
4.0.00.00	DESPESAS DE CAPITAL				38.421.033,71
4.4.00.00	INVESTIMENTOS			29.047.095,73	
4.4.90.00	APLICAÇÕES DIRETAS		29.047.095,73		
4.4.90.35 0 1 303	SERVIÇOS DE CONSULTORIA				
4.4.90.39 0 1 303	OUTROS SERVIÇOS DE TERCEIROS - PESSOA JURÍDICA	142.410,94			
4.4.90.39 0 1 518	OUTROS SERVIÇOS DE TERCEIROS - PESSOA JURÍDICA	10.065,80			
4.4.90.39 0 2 518	OUTROS SERVIÇOS DE TERCEIROS - PESSOA JURÍDICA	830.999,84			
4.4.90.39 1 1 303	OUTROS SERVIÇOS DE TERCEIROS - PESSOA JURÍDICA				
4.4.90.39 3 1 490	OUTROS SERVIÇOS DE TERCEIROS - PESSOA JURÍDICA	115.963,07			
4.4.90.40 0 1 303	SERVIÇOS DE TECNOLOGIA DA INFORMAÇÃO E COMUNICAÇÃO - PESSOA JURÍDICA				
4.4.90.40 3 1 497	SERVIÇOS DE TECNOLOGIA DA INFORMAÇÃO E COMUNICAÇÃO - PESSOA JURÍDICA				
4.4.90.51 0 1 303	OBRAS E INSTALAÇÕES				
4.4.90.51 0 1 518	OBRAS E INSTALAÇÕES				
4.4.90.51 3 1 500	OBRAS E INSTALAÇÕES				
4.4.90.51 3 2 487	OBRAS E INSTALAÇÕES				
4.4.90.52 0 1 303	EQUIPAMENTOS E MATERIAL PERMANENTE	15.490,00			
4.4.90.52 0 1 510	EQUIPAMENTOS E MATERIAL PERMANENTE	839.936,92			
4.4.90.52 1 1 303	EQUIPAMENTOS E MATERIAL PERMANENTE	5.485.442,00			
4.4.90.52 3 1 261	EQUIPAMENTOS E MATERIAL PERMANENTE				
4.4.90.52 3 1 490	EQUIPAMENTOS E MATERIAL PERMANENTE	3.416.814,80			
4.4.90.52 3 1 497	EQUIPAMENTOS E MATERIAL PERMANENTE	287.266,00			
4.4.90.52 3 2 413	EQUIPAMENTOS E MATERIAL PERMANENTE	420.584,20			
4.4.90.52 3 2 486	EQUIPAMENTOS E MATERIAL PERMANENTE	818.077,14			
4.4.90.52 3 2 490	EQUIPAMENTOS E MATERIAL PERMANENTE	12.850.551,77			
4.4.90.52 3 2 495	EQUIPAMENTOS E MATERIAL PERMANENTE	786.500,00			
4.4.90.52 3 2 496	EQUIPAMENTOS E MATERIAL PERMANENTE	600.460,00			
4.4.90.52 3 2 500	EQUIPAMENTOS E MATERIAL PERMANENTE	284.450,00			
4.4.90.61 0 1 303	AQUISIÇÃO DE IMÓVEIS				
4.4.90.61 0 1 510	AQUISIÇÃO DE IMÓVEIS	788.000,00			
4.4.90.61 3 2 486	AQUISIÇÃO DE IMÓVEIS	1.352.000,00			
4.4.90.61 3 2 496	AQUISIÇÃO DE IMÓVEIS				



**SECRETARIA MUNICIPAL DE PLANEJAMENTO, FINANÇAS E
ORÇAMENTO
DEPARTAMENTO DE CONTABILIDADE**



Fundo Municipal da Saúde

NATUREZA DA DESPESA POR ORGÃO

Exercício Financeiro de 2024

Anexo 02

em R\$

Órgão: 33000 FUNDO MUNICIPAL DA SAÚDE

Código	Especificação	Elemento da Despesa	Modalidade de Aplicação	Grupo de Despesa	Categoria Econômica
4.4.90.92 0 1 303	DESPESAS DE EXERCÍCIOS ANTERIORES				
4.4.90.93 0 1 303	INDENIZAÇÕES E RESTITUIÇÕES				
4.4.90.93 3 1 490	INDENIZAÇÕES E RESTITUIÇÕES	2.083,25			
4.6.00.00	AMORTIZAÇÃO DA DÍVIDA / REFINANCIAMENTO DA DÍVIDA			9.373.937,98	
4.6.90.00	APLICAÇÕES DIRETAS		9.373.937,98		
4.6.90.71 0 1 303	PRINCIPAL DA DÍVIDA CONTRATUAL RESGATADO	6.573.937,98			
4.6.90.73 0 1 303	CORREÇÃO MONETÁRIA OU CAMBIAL DA DÍVIDA CONTRATUAL RESGATADA	2.800.000,00			
Total					3.350.906.282,79



SECRETARIA MUNICIPAL DE PLANEJAMENTO, FINANÇAS E
ORÇAMENTO
DEPARTAMENTO DE CONTABILIDADE

<div style="display: flex; justify-content: space-between; align-items: center;"> <div> Fundo Municipal da Saúde NATUREZA DA DESPESA POR ORGÃO E UNIDADE Exercício Financeiro de 2024 </div> <div> Anexo 02 em R\$ </div> </div>					
Órgão: 33000 FUNDO MUNICIPAL DA SAÚDE Unidade: 33001 Gabinete do Presidente					
Código	Especificação	Elemento da Despesa	Modalidade de Aplicação	Grupo de Despesa	Categoria Econômica
3.0.00.00	DESPESAS CORRENTES				3.312.485.249,08
3.1.00.00	PESSOAL E ENCARGOS SOCIAIS			917.107.663,38	
3.1.50.00	TRANSFERÊNCIAS A INSTITUIÇÕES PRIVADAS SEM FINS LUCRATIVOS				
3.1.50.41 0 1 303	CONTRIBUIÇÕES				
3.1.50.43 0 1 303	SUBVENÇÕES SOCIAIS				
3.1.90.00	APLICAÇÕES DIRETAS		761.732.364,38		
3.1.90.04 0 1 303	CONTRATAÇÃO POR TEMPO DETERMINADO	43.670,24			
3.1.90.07 0 1 303	CONTRIBUIÇÕES A ENTIDADES FECHADAS DE PREVIDÊNCIA	2.061.344,82			
3.1.90.11 0 1 303	VENCIMENTOS E VANTAGENS FIXAS - PESSOAL CIVIL	676.281.468,81			
3.1.90.11 3 1	VENCIMENTOS E VANTAGENS FIXAS - PESSOAL CIVIL	21.750.737,61			
3.1.90.11 3 1 495	VENCIMENTOS E VANTAGENS FIXAS - PESSOAL CIVIL	4.159.892,68			
3.1.90.11 3 1 497	VENCIMENTOS E VANTAGENS FIXAS - PESSOAL CIVIL	698.804,64			
3.1.90.11 3 2	VENCIMENTOS E VANTAGENS FIXAS - PESSOAL CIVIL	1.215.678,62			
3.1.90.13 0 1 303	CONTRIBUIÇÕES PATRONAIS	2.709.861,53			
3.1.90.13 3 1	CONTRIBUIÇÕES PATRONAIS	27.880,77			
3.1.90.13 3 1 495	CONTRIBUIÇÕES PATRONAIS	5.303.347,47			
3.1.90.13 3 1 497	CONTRIBUIÇÕES PATRONAIS	946.456,51			
3.1.90.16 0 1 303	OUTRAS DESPESAS VARIÁVEIS - PESSOAL CIVIL	17.475.020,17			
3.1.90.46 0 1 303	AUXÍLIO-ALIMENTAÇÃO	10.153.991,84			
3.1.90.46 3 1	AUXÍLIO-ALIMENTAÇÃO				
3.1.90.46 3 1 495	AUXÍLIO-ALIMENTAÇÃO	3.815.169,42			
3.1.90.46 3 1 497	AUXÍLIO-ALIMENTAÇÃO	690.811,82			
3.1.90.49 0 1 303	AUXÍLIO-TRANSPORTE	14.276.698,43			
3.1.90.92 0 1 303	DESPESAS DE EXERCÍCIOS ANTERIORES				
3.1.90.94 0 1 303	INDENIZAÇÕES E RESTITUIÇÕES TRABALHISTAS	11.529,00			
3.1.90.96 0 1 303	RESSARCIMENTO DE DESPESAS DE PESSOAL REQUISITADO	110.000,00			
3.1.91.00	APLICAÇÃO DIRETA DECORRENTE DE OPERAÇÃO ENTRE ÓRGÃOS, FUNDOS E ENTID.		155.375.299,00		
3.1.91.13 0 1 303	CONTRIBUIÇÕES PATRONAIS	155.375.299,00			
3.3.00.00	OUTRAS DESPESAS CORRENTES			2.395.377.585,70	
3.3.50.00	TRANSFERÊNCIAS A INSTITUIÇÕES PRIVADAS SEM FINS LUCRATIVOS		593.293.184,41		
3.3.50.41 0 1 303	CONTRIBUIÇÕES				
3.3.50.43 0 1 303	SUBVENÇÕES SOCIAIS				
3.3.50.85 0 1 303	CONTRATO DE GESTÃO	459.555.187,05			
3.3.50.85 3 1	CONTRATO DE GESTÃO	7.867.935,75			
3.3.50.85 3 1 492	CONTRATO DE GESTÃO	600.000,00			
3.3.50.85 3 1 495	CONTRATO DE GESTÃO	6.999.900,00			
3.3.50.85 3 1 496	CONTRATO DE GESTÃO	37.900.000,00			
3.3.50.85 3 2	CONTRATO DE GESTÃO	2.307.975,90			
3.3.50.85 3 2 492	CONTRATO DE GESTÃO	58.062.185,71			
3.3.50.85 3 2 496	CONTRATO DE GESTÃO	20.000.000,00			
3.3.90.00	APLICAÇÕES DIRETAS		1.801.733.047,48		
3.3.90.08 3 1 495	OUTROS BENEFÍCIOS ASSISTENCIAIS DO SERVIDOR E DO MILITAR				
3.3.90.08 3 1 497	OUTROS BENEFÍCIOS ASSISTENCIAIS DO SERVIDOR E DO MILITAR				



SECRETARIA MUNICIPAL DE PLANEJAMENTO, FINANÇAS E
ORÇAMENTO
DEPARTAMENTO DE CONTABILIDADE

<div style="display: flex; justify-content: space-between; align-items: center;"> <div> Fundo Municipal da Saúde NATUREZA DA DESPESA POR ORGÃO E UNIDADE Exercício Financeiro de 2024 </div> <div> Anexo 02 em R\$ </div> </div>					
Órgão: 33000 FUNDO MUNICIPAL DA SAÚDE Unidade: 33001 Gabinete do Presidente					
Código	Especificação	Elemento da Despesa	Modalidade de Aplicação	Grupo de Despesa	Categoria Econômica
3.3.90.14 0 1 303	DIÁRIAS - CIVIL	45.859,43			
3.3.90.30 0 1	MATERIAL DE CONSUMO	135.163,20			
3.3.90.30 0 1 303	MATERIAL DE CONSUMO	9.387.907,47			
3.3.90.30 0 1 510	MATERIAL DE CONSUMO	266.200,00			
3.3.90.30 1 1 303	MATERIAL DE CONSUMO				
3.3.90.30 3 1 491	MATERIAL DE CONSUMO	8.054,90			
3.3.90.30 3 1 492	MATERIAL DE CONSUMO	1.973.078,77			
3.3.90.30 3 1 493	MATERIAL DE CONSUMO	1.498.900,01			
3.3.90.30 3 1 494	MATERIAL DE CONSUMO	439.220,00			
3.3.90.30 3 1 495	MATERIAL DE CONSUMO	13.951.955,40			
3.3.90.30 3 1 496	MATERIAL DE CONSUMO	2.199.824,39			
3.3.90.30 3 1 497	MATERIAL DE CONSUMO	553.238,34			
3.3.90.30 3 2 493	MATERIAL DE CONSUMO	13.369,00			
3.3.90.30 3 2 495	MATERIAL DE CONSUMO	999.908,89			
3.3.90.30 3 2 497	MATERIAL DE CONSUMO	1.859.196,15			
3.3.90.30 3 2 499	MATERIAL DE CONSUMO	41.910,00			
3.3.90.32 0 1 303	MATERIAL, BEM OU SERVIÇO PARA DISTRIBUIÇÃO GRATUITA	28.817.943,12			
3.3.90.32 0 1 510	MATERIAL, BEM OU SERVIÇO PARA DISTRIBUIÇÃO GRATUITA	267.568,90			
3.3.90.32 3 1 493	MATERIAL, BEM OU SERVIÇO PARA DISTRIBUIÇÃO GRATUITA	9.513.624,08			
3.3.90.32 3 1 495	MATERIAL, BEM OU SERVIÇO PARA DISTRIBUIÇÃO GRATUITA	4.747.904,50			
3.3.90.32 3 1 496	MATERIAL, BEM OU SERVIÇO PARA DISTRIBUIÇÃO GRATUITA	801.282,00			
3.3.90.32 3 1 498	MATERIAL, BEM OU SERVIÇO PARA DISTRIBUIÇÃO GRATUITA	13.481.480,68			
3.3.90.32 3 2 493	MATERIAL, BEM OU SERVIÇO PARA DISTRIBUIÇÃO GRATUITA	549.559,28			
3.3.90.32 3 2 495	MATERIAL, BEM OU SERVIÇO PARA DISTRIBUIÇÃO GRATUITA	820.792,25			
3.3.90.32 3 2 498	MATERIAL, BEM OU SERVIÇO PARA DISTRIBUIÇÃO GRATUITA	1.106.999,17			
3.3.90.33 0 1 303	PASSAGENS E DESPESAS COM LOCOMOÇÃO	1.071,57			
3.3.90.33 3 1 495	PASSAGENS E DESPESAS COM LOCOMOÇÃO	112.097,84			
3.3.90.33 3 1 496	PASSAGENS E DESPESAS COM LOCOMOÇÃO				
3.3.90.33 3 1 497	PASSAGENS E DESPESAS COM LOCOMOÇÃO	5.683,44			
3.3.90.33 3 2 499	PASSAGENS E DESPESAS COM LOCOMOÇÃO	110.999,88			
3.3.90.35 0 1 303	SERVIÇOS DE CONSULTORIA				
3.3.90.36 0 1 303	OUTROS SERVIÇOS DE TERCEIROS - PESSOA FÍSICA	1.291.540,89			
3.3.90.36 3 1 495	OUTROS SERVIÇOS DE TERCEIROS - PESSOA FÍSICA	2.854.396,41			
3.3.90.36 3 1 496	OUTROS SERVIÇOS DE TERCEIROS - PESSOA FÍSICA	427.799,73			
3.3.90.36 3 1 497	OUTROS SERVIÇOS DE TERCEIROS - PESSOA FÍSICA	174.057,28			
3.3.90.37 0 1 303	LOCAÇÃO DE MÃO-DE-OBRA	27.756.168,36			
3.3.90.37 3 1 492	LOCAÇÃO DE MÃO-DE-OBRA	1.970.643,96			
3.3.90.37 3 1 495	LOCAÇÃO DE MÃO-DE-OBRA	4.422.299,46			
3.3.90.37 3 1 496	LOCAÇÃO DE MÃO-DE-OBRA				
3.3.90.37 3 2 492	LOCAÇÃO DE MÃO-DE-OBRA	2.465.257,49			
3.3.90.37 3 2 495	LOCAÇÃO DE MÃO-DE-OBRA	1.222.036,01			
3.3.90.39 0 1	OUTROS SERVIÇOS DE TERCEIROS - PESSOA JURÍDICA	1.400,00			
3.3.90.39 0 1 303	OUTROS SERVIÇOS DE TERCEIROS - PESSOA JURÍDICA	140.726.449,23			



**SECRETARIA MUNICIPAL DE PLANEJAMENTO, FINANÇAS E
ORÇAMENTO
DEPARTAMENTO DE CONTABILIDADE**

<div>  <div> Fundo Municipal da Saúde Anexo 02 </div> </div> <div> NATUREZA DA DESPESA POR ORGÃO E UNIDADE </div> <div> Exercício Financeiro de 2024 em R\$ </div>					
Órgão: 33000 FUNDO MUNICIPAL DA SAÚDE Unidade: 33001 Gabinete do Presidente					
Código	Especificação	Elemento da Despesa	Modalidade de Aplicação	Grupo de Despesa	Categoria Econômica
3.3.90.39 0 1 510	OUTROS SERVIÇOS DE TERCEIROS - PESSOA JURÍDICA				
3.3.90.39 0 2 087	OUTROS SERVIÇOS DE TERCEIROS - PESSOA JURÍDICA	42.567,36			
3.3.90.39 1 1 303	OUTROS SERVIÇOS DE TERCEIROS - PESSOA JURÍDICA	255.000,00			
3.3.90.39 3 1	OUTROS SERVIÇOS DE TERCEIROS - PESSOA JURÍDICA	11.097.302,38			
3.3.90.39 3 1 413	OUTROS SERVIÇOS DE TERCEIROS - PESSOA JURÍDICA	35.655.646,00			
3.3.90.39 3 1 491	OUTROS SERVIÇOS DE TERCEIROS - PESSOA JURÍDICA	120.000,00			
3.3.90.39 3 1 492	OUTROS SERVIÇOS DE TERCEIROS - PESSOA JURÍDICA	81.918.904,19			
3.3.90.39 3 1 495	OUTROS SERVIÇOS DE TERCEIROS - PESSOA JURÍDICA	49.217.939,43			
3.3.90.39 3 1 496	OUTROS SERVIÇOS DE TERCEIROS - PESSOA JURÍDICA	1.148.693.974,81			
3.3.90.39 3 1 497	OUTROS SERVIÇOS DE TERCEIROS - PESSOA JURÍDICA	4.193.825,06			
3.3.90.39 3 1 499	OUTROS SERVIÇOS DE TERCEIROS - PESSOA JURÍDICA				
3.3.90.39 3 2	OUTROS SERVIÇOS DE TERCEIROS - PESSOA JURÍDICA	683.403,06			
3.3.90.39 3 2 413	OUTROS SERVIÇOS DE TERCEIROS - PESSOA JURÍDICA	8.757.551,00			
3.3.90.39 3 2 486	OUTROS SERVIÇOS DE TERCEIROS - PESSOA JURÍDICA	740.000,00			
3.3.90.39 3 2 487	OUTROS SERVIÇOS DE TERCEIROS - PESSOA JURÍDICA	4.088.800,03			
3.3.90.39 3 2 492	OUTROS SERVIÇOS DE TERCEIROS - PESSOA JURÍDICA	20.329.874,13			
3.3.90.39 3 2 495	OUTROS SERVIÇOS DE TERCEIROS - PESSOA JURÍDICA	3.985.770,89			
3.3.90.39 3 2 496	OUTROS SERVIÇOS DE TERCEIROS - PESSOA JURÍDICA	27.603.030,83			
3.3.90.39 3 2 497	OUTROS SERVIÇOS DE TERCEIROS - PESSOA JURÍDICA	2.376.293,82			
3.3.90.39 3 2 499	OUTROS SERVIÇOS DE TERCEIROS - PESSOA JURÍDICA	234.871,60			
3.3.90.40 0 1 303	SERVIÇOS DE TECNOLOGIA DA INFORMAÇÃO E COMUNICAÇÃO - PESSOA JURÍDICA	931.039,26			
3.3.90.40 3 1 495	SERVIÇOS DE TECNOLOGIA DA INFORMAÇÃO E COMUNICAÇÃO - PESSOA JURÍDICA	30.587.851,83			
3.3.90.40 3 1 497	SERVIÇOS DE TECNOLOGIA DA INFORMAÇÃO E COMUNICAÇÃO - PESSOA JURÍDICA	541.197,77			
3.3.90.40 3 2 495	SERVIÇOS DE TECNOLOGIA DA INFORMAÇÃO E COMUNICAÇÃO - PESSOA JURÍDICA	7.919.524,57			
3.3.90.40 3 2 497	SERVIÇOS DE TECNOLOGIA DA INFORMAÇÃO E COMUNICAÇÃO - PESSOA JURÍDICA	200.000,00			
3.3.90.46 3 1 495	AUXÍLIO-ALIMENTAÇÃO	272.626,64			
3.3.90.47 0 1 303	OBRIGAÇÕES TRIBUTÁRIAS E CONTRIBUTIVAS	9.366,82			
3.3.90.47 0 1 510	OBRIGAÇÕES TRIBUTÁRIAS E CONTRIBUTIVAS				
3.3.90.47 3 1 492	OBRIGAÇÕES TRIBUTÁRIAS E CONTRIBUTIVAS				
3.3.90.47 3 1 493	OBRIGAÇÕES TRIBUTÁRIAS E CONTRIBUTIVAS				
3.3.90.47 3 1 495	OBRIGAÇÕES TRIBUTÁRIAS E CONTRIBUTIVAS				
3.3.90.47 3 1 496	OBRIGAÇÕES TRIBUTÁRIAS E CONTRIBUTIVAS				
3.3.90.47 3 1 497	OBRIGAÇÕES TRIBUTÁRIAS E CONTRIBUTIVAS				
3.3.90.47 3 1 498	OBRIGAÇÕES TRIBUTÁRIAS E CONTRIBUTIVAS				
3.3.90.67 0 1 303	DEPÓSITOS COMPULSÓRIOS	199.942,13			
3.3.90.91 0 1 303	SENTENÇAS JUDICIAIS				
3.3.90.92 0 1 303	DESPESAS DE EXERCÍCIOS ANTERIORES	1.358.431,89			
3.3.90.92 3 1 363	DESPESAS DE EXERCÍCIOS ANTERIORES	60.874,91			
3.3.90.92 3 1 492	DESPESAS DE EXERCÍCIOS ANTERIORES				
3.3.90.92 3 1 495	DESPESAS DE EXERCÍCIOS ANTERIORES				



SECRETARIA MUNICIPAL DE PLANEJAMENTO, FINANÇAS E
ORÇAMENTO
DEPARTAMENTO DE CONTABILIDADE

<div style="display: flex; justify-content: space-between; align-items: center;"> <div> Fundo Municipal da Saúde NATUREZA DA DESPESA POR ORGÃO E UNIDADE Exercício Financeiro de 2024 </div> <div> Anexo 02 em R\$ </div> </div>					
Órgão: 33000 FUNDO MUNICIPAL DA SAÚDE Unidade: 33001 Gabinete do Presidente					
Código	Especificação	Elemento da Despesa	Modalidade de Aplicação	Grupo de Despesa	Categoria Econômica
3.3.90.92 3 1 496	DESPESAS DE EXERCÍCIOS ANTERIORES				
3.3.90.92 3 1 497	DESPESAS DE EXERCÍCIOS ANTERIORES				
3.3.90.92 3 2 363	DESPESAS DE EXERCÍCIOS ANTERIORES	1.196.850,19			
3.3.90.92 3 2 495	DESPESAS DE EXERCÍCIOS ANTERIORES	150.581,01			
3.3.90.92 3 2 496	DESPESAS DE EXERCÍCIOS ANTERIORES				
3.3.90.93 0 1 303	INDENIZAÇÕES E RESTITUIÇÕES				
3.3.90.93 3 1 491	INDENIZAÇÕES E RESTITUIÇÕES	300.000,00			
3.3.90.93 3 1 495	INDENIZAÇÕES E RESTITUIÇÕES	355.650,00			
3.3.90.93 3 1 496	INDENIZAÇÕES E RESTITUIÇÕES	80.631.514,39			
3.3.91.00	APLICAÇÃO DIRETA DECORRENTE DE OPERAÇÃO ENTRE ÓRGÃOS, FUNDOS E ENTID.		351.353,81		
3.3.91.39 0 1 303	OUTROS SERVIÇOS DE TERCEIROS - PESSOA JURÍDICA	281.353,81			
3.3.91.39 3 1 497	OUTROS SERVIÇOS DE TERCEIROS - PESSOA JURÍDICA	70.000,00			
4.0.00.00	DESPESAS DE CAPITAL				38.421.033,71
4.4.00.00	INVESTIMENTOS			29.047.095,73	
4.4.90.00	APLICAÇÕES DIRETAS		29.047.095,73		
4.4.90.35 0 1 303	SERVIÇOS DE CONSULTORIA				
4.4.90.39 0 1 303	OUTROS SERVIÇOS DE TERCEIROS - PESSOA JURÍDICA	142.410,94			
4.4.90.39 0 1 518	OUTROS SERVIÇOS DE TERCEIROS - PESSOA JURÍDICA	10.065,80			
4.4.90.39 0 2 518	OUTROS SERVIÇOS DE TERCEIROS - PESSOA JURÍDICA	830.999,84			
4.4.90.39 1 1 303	OUTROS SERVIÇOS DE TERCEIROS - PESSOA JURÍDICA				
4.4.90.39 3 1 490	OUTROS SERVIÇOS DE TERCEIROS - PESSOA JURÍDICA	115.963,07			
4.4.90.40 0 1 303	SERVIÇOS DE TECNOLOGIA DA INFORMAÇÃO E COMUNICAÇÃO - PESSOA JURÍDICA				
4.4.90.40 3 1 497	SERVIÇOS DE TECNOLOGIA DA INFORMAÇÃO E COMUNICAÇÃO - PESSOA JURÍDICA				
4.4.90.51 0 1 303	OBRAS E INSTALAÇÕES				
4.4.90.51 0 1 518	OBRAS E INSTALAÇÕES				
4.4.90.51 3 1 500	OBRAS E INSTALAÇÕES				
4.4.90.51 3 2 487	OBRAS E INSTALAÇÕES				
4.4.90.52 0 1 303	EQUIPAMENTOS E MATERIAL PERMANENTE	15.490,00			
4.4.90.52 0 1 510	EQUIPAMENTOS E MATERIAL PERMANENTE	839.936,92			
4.4.90.52 1 1 303	EQUIPAMENTOS E MATERIAL PERMANENTE	5.485.442,00			
4.4.90.52 3 1 261	EQUIPAMENTOS E MATERIAL PERMANENTE				
4.4.90.52 3 1 490	EQUIPAMENTOS E MATERIAL PERMANENTE	3.416.814,80			
4.4.90.52 3 1 497	EQUIPAMENTOS E MATERIAL PERMANENTE	287.266,00			
4.4.90.52 3 2 413	EQUIPAMENTOS E MATERIAL PERMANENTE	420.584,20			
4.4.90.52 3 2 486	EQUIPAMENTOS E MATERIAL PERMANENTE	818.077,14			
4.4.90.52 3 2 490	EQUIPAMENTOS E MATERIAL PERMANENTE	12.850.551,77			
4.4.90.52 3 2 495	EQUIPAMENTOS E MATERIAL PERMANENTE	786.500,00			
4.4.90.52 3 2 496	EQUIPAMENTOS E MATERIAL PERMANENTE	600.460,00			
4.4.90.52 3 2 500	EQUIPAMENTOS E MATERIAL PERMANENTE	284.450,00			
4.4.90.61 0 1 303	AQUISIÇÃO DE IMÓVEIS				
4.4.90.61 0 1 510	AQUISIÇÃO DE IMÓVEIS	788.000,00			
4.4.90.61 3 2 486	AQUISIÇÃO DE IMÓVEIS	1.352.000,00			
4.4.90.61 3 2 496	AQUISIÇÃO DE IMÓVEIS				



**SECRETARIA MUNICIPAL DE PLANEJAMENTO, FINANÇAS E
ORÇAMENTO
DEPARTAMENTO DE CONTABILIDADE**



Fundo Municipal da Saúde

NATUREZA DA DESPESA POR ORGÃO E UNIDADE

Exercício Financeiro de 2024

Anexo 02

em R\$

Órgão: 33000 FUNDO MUNICIPAL DA SAÚDE

Unidade: 33001 Gabinete do Presidente

Código	Especificação	Elemento da Despesa	Modalidade de Aplicação	Grupo de Despesa	Categoria Econômica
4.4.90.92 0 1 303	DESPESAS DE EXERCÍCIOS ANTERIORES				
4.4.90.93 0 1 303	INDENIZAÇÕES E RESTITUIÇÕES				
4.4.90.93 3 1 490	INDENIZAÇÕES E RESTITUIÇÕES	2.083,25			
4.6.00.00	AMORTIZAÇÃO DA DÍVIDA / REFINANCIAMENTO DA DÍVIDA			9.373.937,98	
4.6.90.00	APLICAÇÕES DIRETAS		9.373.937,98		
4.6.90.71 0 1 303	PRINCIPAL DA DÍVIDA CONTRATUAL RESGATADO	6.573.937,98			
4.6.90.73 0 1 303	CORREÇÃO MONETÁRIA OU CAMBIAL DA DÍVIDA CONTRATUAL RESGATADA	2.800.000,00			
Total					3.350.906.282,79



SECRETARIA MUNICIPAL DE PLANEJAMENTO, FINANÇAS E
ORÇAMENTO
DEPARTAMENTO DE CONTABILIDADE

Fundo Municipal da Saúde		Anexo 02		
RECEITA POR CATEGORIA ECONÔMICA				
Exercício Financeiro de 2024		em R\$		
Código	Especificação	Desdobramento	Fonte	Categoria Econômica
	Receitas de Recolhimento Centralizado			
1.0.0.0.00.0.0.00.00.00.00.	Receitas Correntes			1.711.757.233,19
1.3.0.0.00.0.0.00.00.00.00.	Receita Patrimonial		30.486.555,91	
1.3.2.0.00.0.0.00.00.00.00.	Valores Mobiliários	30.486.555,91		
1.3.2.1.01.0.0.00.00.00.00.	Remuneração de Depósitos Bancários	30.486.555,91		
1.3.2.1.01.0.1.01.00.00.00.	Remuneração de Depósitos de Recursos Vinculados	30.422.370,55		
1.7.0.0.00.0.0.00.00.00.00.	Transferências Correntes		1.681.192.320,82	
1.7.1.0.00.0.0.00.00.00.00.	Transferências da União e de suas Entidades	1.563.811.578,73		
1.7.1.3.00.0.0.00.00.00.00.	Transferências de Recursos do Sistema Único de Saúde - SUS	1.551.996.125,73		
1.7.1.3.50.1.1.00.00.00.00.	Transferências de Recursos do Bloco de Manutenção das Ações e Serviços Públicos de Saúde - Atenção Primária - Principal	171.458.626,10		
1.7.1.3.50.2.0.00.00.00.00.	Transferências de Recursos do Bloco de Manutenção das Ações e Serviços Públicos de Saúde - Atenção Especializada	1.249.603.978,41		
1.7.1.3.50.3.0.00.00.00.00.	Transferências de Recursos do Bloco de Manutenção das Ações e Serviços Públicos de Saúde - Vigilância em Saúde	14.453.425,95		
1.7.1.3.50.4.0.00.00.00.00.	Transferências de Recursos do Bloco de Manutenção das Ações e Serviços Públicos de Saúde - Assistência Farmacêutica	15.380.461,60		
1.7.1.3.50.5.0.00.00.00.00.	Transferências de Recursos do Bloco de Manutenção das Ações e Serviços Públicos de Saúde - Gestão do SUS	20.468.119,28		
1.7.1.3.50.5.1.02.00.00.00.	Piso da Enfermagem - Portaria/GM/MS 1.135 de 16/08/2023	19.211.387,58		
1.7.1.3.99.0.0.00.00.00.00.	Outras Transferências de Recursos do Sistema Único de Saúde - SUS	80.631.514,39		
1.7.1.3.99.0.1.00.00.00.00.	Outras Transferências de Recursos do Sistema Único de Saúde - SUS - Principal	80.631.514,39		
1.7.1.9.00.0.0.00.00.00.00.	Outras Transferências de Recursos da União e de suas Entidades	11.815.453,00		
1.7.1.9.99.0.1.99.00.00.00.	Outras Transferências da União Destinadas à Programas de Outras Áreas de Atuação	11.815.453,00		
1.7.2.0.00.0.0.00.00.00.00.	Transferências dos Estados e do Distrito Federal e de suas Entidades	117.380.742,09		
1.7.2.3.00.0.0.00.00.00.00.	Transferências de Recursos do Sistema Único de Saúde - SUS	117.380.742,09		
1.9.0.0.00.0.0.00.00.00.00.	Outras Receitas Correntes		78.356,46	
1.9.2.0.00.0.0.00.00.00.00.	Indenizações, Restituições e Ressarcimentos	78.356,46		
1.9.2.2.00.0.0.00.00.00.00.	Restituições	78.356,46		
2.0.0.0.00.0.0.00.00.00.00.	Receitas de Capital			7.951.886,91
2.4.0.0.00.0.0.00.00.00.00.	Transferências de Capital		7.951.886,91	
2.4.1.0.00.0.0.00.00.00.00.	Transferências da União e de suas Entidades	1.026.127,00		
2.4.1.1.00.0.0.00.00.00.00.	Transferências de Recursos do Sistema Único de Saúde - SUS	1.026.127,00		
2.4.1.1.50.0.0.00.00.00.00.	Transferências de Recursos do Sistema Único de Saúde - SUS - Fundo a Fundo - Bloco de Manutenção das Ações e Serviços Públicos de Saúde	1.026.127,00		
2.4.1.1.50.2.0.00.00.00.00.	Transferências de Recursos do Bloco de Manutenção das Ações e Serviços Públicos de Saúde - Atenção Especializada	799.820,00		
2.4.1.1.50.2.1.00.00.00.00.	Transferência de Recursos do SUS - Atenção de Média e Alta Complexidade Ambulatorial e Hospitalar - Principal	799.820,00		
2.4.2.0.00.0.0.00.00.00.00.	Transferências dos Estados e do Distrito Federal e de suas Entidades	6.925.759,91		
2.4.2.1.00.0.0.00.00.00.00.	Transferências dos Estados	6.925.759,91		
2.4.2.1.50.0.0.00.00.00.00.	Transferências de Recursos do Sistema Único de Saúde - SUS	6.925.759,91		
Total				1.719.709.120,10
01 de Janeiro de 2024 a 31 de Dezembro de 2024				
CLAUDINEI NOGUEIRA:96250968920 Assinado de forma digital por CLAUDINEI NOGUEIRA:96250968920 Dados: 2025.03.07 08:52:21 -03'00'		EDSON AUGUSTO CAFFE ARAUJO:04173431910 Assinado de forma digital por EDSON AUGUSTO CAFFE ARAUJO:04173431910 Dados: 2025.03.06 13:01:21 -03'00'		
Claudinei Nogueira Contador Matrícula 53.424 CRC/PR-042556/O		Edson Augusto Caffe Araujo Analista de Finanças Matrícula 179.968 CRC/PR-063814/O		
Carmen Fernanda Ribeiro Assinado de forma digital por Carmen Fernanda Ribeiro Dados: 2025.03.17 09:44:02 -03'00'		Tatiane Filipak Secretária Municipal da Saúde TATIANE CORREA DA SILVA FILIPAK:959736990		
Carmen Fernanda Ribeiro Presidente do Controle Interno da SMS Matrícula 125.230		72		



SECRETARIA MUNICIPAL DE PLANEJAMENTO, FINANÇAS E
ORÇAMENTO
DEPARTAMENTO DE CONTABILIDADE

 Fundo Municipal da Saúde PROGRAMA DE TRABALHO POR ÓRGÃO Exercício Financeiro de 2024					Anexo 06 em R\$
Órgão: 33000 FUNDO MUNICIPAL DA SAÚDE					
Código	Especificação	Operação Especial	Projeto	Atividade	Total
10	SAÚDE	9.373.937,98	29.045.012,48	3.231.198.084,69	3.269.617.035,15
10301	Atenção Básica		9.124.794,47	1.072.257.245,42	1.081.382.039,89
10301.0003	PROGRAMA VIVA CURITIBA SAUDÁVEL		9.124.794,47	1.072.257.245,42	1.081.382.039,89
10301.0003.1075	AQUISIÇÃO E REPOSIÇÃO DE EQUIPAMENTOS E MATERIAL PERMANENTE - FMS		6.144.845,97		6.144.845,97
10301.0003.1079	REFORMA DE EQUIPAMENTOS DE SAÚDE		839.948,50		839.948,50
10301.0003.1192	DESAPROPRIAÇÃO DE ÁREAS PARA CONSTRUÇÃO DE EQUIPAMENTOS DE SAÚDE		2.140.000,00		2.140.000,00
10301.0003.2095	MANUTENÇÃO DA ESTRUTURA FUNCIONAL - FMS			1.991.961,05	1.991.961,05
10301.0003.2096	DIVULGAÇÃO DAS AÇÕES DE GOVERNO E PUBLICIDADE INSTITUCIONAL - FMS			46.991,65	46.991,65
10301.0003.2097	CONSERVAÇÃO E MANUTENÇÃO DOS PRÓPRIOS MUNICIPAIS, DESTINADOS À ÁREA DE SAÚDE			12.985.884,93	12.985.884,93
10301.0003.2098	MANUTENÇÃO E IMPLEMENTAÇÃO DOS PROGRAMAS DE SAÚDE DISPONIBILIZADOS À POPULAÇÃO			202.793.430,07	202.793.430,07
10301.0003.2099	DIVULGAÇÃO DE CAMPANHAS INFORMATIVAS E EDUCATIVAS DE UTILIDADE PÚBLICA - FMS			934.999,12	934.999,12
10301.0003.2105	ATENDIMENTO DE DESPESA COM A FOLHA DE PAGAMENTO DOS SERVIDORES DO FUNDO MUNICIPAL DA SAÚDE			853.353.733,67	853.353.733,67
10301.0003.2109	GESTÃO DOS RECURSOS DESTINADOS AO CONSELHO MUNICIPAL DA SAÚDE			30.244,93	30.244,93
10301.0003.2224	DESENVOLVIMENTO E EXECUÇÃO DE AÇÕES DE ATENDIMENTO AOS ADOLESCENTES EM MEDIDA SOCIOEDUCATIVA - FMS			120.000,00	120.000,00
10302	Assistência Hospitalar e Ambulatorial	9.373.937,98	19.632.952,01	2.118.879.632,46	2.147.886.522,45
10302.0003	PROGRAMA VIVA CURITIBA SAUDÁVEL	9.373.937,98	19.632.952,01	2.118.879.632,46	2.147.886.522,45
10302.0003.0045	NOVAÇÃO DA DÍVIDA DA GESTÃO ANTERIOR - FMS	9.373.937,98			9.373.937,98
10302.0003.1076	AQUISIÇÃO E REPOSIÇÃO DE EQUIPAMENTOS E MATERIAL PERMANENTE - FMS		19.373.460,86		19.373.460,86
10302.0003.1080	REFORMA DE EQUIPAMENTOS DE SAÚDE		259.491,15		259.491,15
10302.0003.2003	MANUTENÇÃO E IMPLEMENTAÇÃO DOS PROGRAMAS DE SAÚDE DISPONIBILIZADOS À POPULAÇÃO			2.084.396.609,17	2.084.396.609,17
10302.0003.2100	DIVULGAÇÃO DAS AÇÕES DE GOVERNO E PUBLICIDADE INSTITUCIONAL - FMS			20.000,00	20.000,00
10302.0003.2101	CONSERVAÇÃO E MANUTENÇÃO DOS PRÓPRIOS MUNICIPAIS, DESTINADOS À ÁREA DE SAÚDE			966.387,65	966.387,65
10302.0003.2106	ATENDIMENTO DE DESPESA COM A FOLHA DE PAGAMENTO DOS SERVIDORES DO FUNDO MUNICIPAL DA SAÚDE			33.496.635,64	33.496.635,64
10304	Vigilância Sanitária		287.266,00	24.329.462,20	24.616.728,20
10304.0003	PROGRAMA VIVA CURITIBA SAUDÁVEL		287.266,00	24.329.462,20	24.616.728,20
10304.0003.1077	AQUISIÇÃO E REPOSIÇÃO DE EQUIPAMENTOS E MATERIAL PERMANENTE - FMS		287.266,00		287.266,00
10304.0003.2103	IMPLEMENTAÇÃO E MANUTENÇÃO DA POLÍTICA DE SAÚDE AMBIENTAL E VIGILÂNCIA SANITÁRIA			7.957.447,90	7.957.447,90
10304.0003.2107	ATENDIMENTO DE DESPESA COM A FOLHA DE PAGAMENTO DOS SERVIDORES DO FUNDO MUNICIPAL DA SAÚDE			16.372.014,30	16.372.014,30
10305	Vigilância Epidemiológica			15.731.744,61	15.731.744,61
10305.0003	PROGRAMA VIVA CURITIBA SAUDÁVEL			15.731.744,61	15.731.744,61
10305.0003.2104	IMPLEMENTAÇÃO E MANUTENÇÃO DO CONTROLE EPIDEMIOLÓGICO			1.846.464,84	1.846.464,84
10305.0003.2108	ATENDIMENTO DE DESPESA COM A FOLHA DE PAGAMENTO DOS SERVIDORES DO FUNDO MUNICIPAL DA SAÚDE			13.885.279,77	13.885.279,77



**SECRETARIA MUNICIPAL DE PLANEJAMENTO, FINANÇAS E
ORÇAMENTO
DEPARTAMENTO DE CONTABILIDADE**



**SECRETARIA MUNICIPAL DE PLANEJAMENTO, FINANÇAS E
ORÇAMENTO
DEPARTAMENTO DE CONTABILIDADE**

Fundo Municipal da Saúde						Anexo 07
DEMONSTRATIVO DESPESA, FUNÇÃO, SUBFUNÇÃO E PROGRAMA						em R\$
Exercício Financeiro de 2024						
Código	Especificação	Operação Especial	Projeto	Atividade	Total	
10	SAÚDE	9.373.937,98	29.045.012,48	3.231.198.084,69	3.269.617.035,15	
10301	Atenção Básica		9.124.794,47	1.072.257.245,42	1.081.382.039,89	
10301.0003	PROGRAMA VIVA CURITIBA SAUDÁVEL		9.124.794,47	1.072.257.245,42	1.081.382.039,89	
10302	Assistência Hospitalar e Ambulatorial	9.373.937,98	19.632.952,01	2.118.879.632,46	2.147.886.522,45	
10302.0003	PROGRAMA VIVA CURITIBA SAUDÁVEL	9.373.937,98	19.632.952,01	2.118.879.632,46	2.147.886.522,45	
10304	Vigilância Sanitária		287.266,00	24.329.462,20	24.616.728,20	
10304.0003	PROGRAMA VIVA CURITIBA SAUDÁVEL		287.266,00	24.329.462,20	24.616.728,20	
10305	Vigilância Epidemiológica			15.731.744,61	15.731.744,61	
10305.0003	PROGRAMA VIVA CURITIBA SAUDÁVEL			15.731.744,61	15.731.744,61	
28	ENCARGOS ESPECIAIS	81.289.247,64			81.289.247,64	
28846	Outros Encargos Especiais	81.289.247,64			81.289.247,64	
28846.0000	PROGRAMA DE OPERAÇÕES ESPECIAIS	81.289.247,64			81.289.247,64	
TOTAL		90.663.185,62	29.045.012,48	3.231.198.084,69	3.350.906.282,79	
01 de Janeiro de 2024 a 31 de Dezembro de 2024						
<div style="display: flex; justify-content: space-between;"> <div style="width: 45%;"> <p>CLAUDINEI NOGUEIRA:96250968920</p> <p>Assinado de forma digital por CLAUDINEI NOGUEIRA:96250968920 Dados: 2025.03.07 08:53:10 -03'00'</p> <p>_____ Claudinei Nogueira Contador Matrícula 53.424 CRC/PR-042556/O</p> <p>Carmen Fernanda Ribeiro</p> <p>Assinado de forma digital por Carmen Fernanda Ribeiro Dados: 2025.03.17 09:45:53 -03'00'</p> <p>_____ Carmen Fernanda Ribeiro Presidente do Controle Interno da SMS Matrícula 125.230</p> </div> <div style="width: 45%;"> <p>EDSON AUGUSTO CAFFE ARAUJO:04173431910</p> <p>Assinado de forma digital por EDSON AUGUSTO CAFFE ARAUJO:04173431910 Dados: 2025.03.06 13:02:12 -03'00'</p> <p>_____ Edson Augusto Caffe Araujo Analista de Finanças Matrícula 179.968 CRC/PR-063814/O</p> <p>Tatiane Filipak Secretária Municipal da Saúde</p> <p>TATIANE CORREA DA SILVA FILIPAK: 95973699 072</p> </div> </div>						



**SECRETARIA MUNICIPAL DE PLANEJAMENTO, FINANÇAS E
ORÇAMENTO
DEPARTAMENTO DE CONTABILIDADE**

Fundo Municipal da Saúde		Anexo 08		
DEMONSTRATIVO DESPESA, FUNÇÃO, SUBFUNÇÃO E PROGRAMA		em R\$		
Exercício Financeiro de 2024				
Código	Especificação	Ordinário	Vinculado	Total
10	SAÚDE	1.566.474.262,17	1.703.142.772,98	3.269.617.035,15
10301	Atenção Básica	884.089.120,28	197.292.919,61	1.081.382.039,89
10301.0003	PROGRAMA VIVA CURITIBA SAUDÁVEL	884.089.120,28	197.292.919,61	1.081.382.039,89
10302	Assistência Hospitalar e Ambulatorial	657.685.034,13	1.490.201.488,32	2.147.886.522,45
10302.0003	PROGRAMA VIVA CURITIBA SAUDÁVEL	657.685.034,13	1.490.201.488,32	2.147.886.522,45
10304	Vigilância Sanitária	10.814.827,99	13.801.900,21	24.616.728,20
10304.0003	PROGRAMA VIVA CURITIBA SAUDÁVEL	10.814.827,99	13.801.900,21	24.616.728,20
10305	Vigilância Epidemiológica	13.885.279,77	1.846.464,84	15.731.744,61
10305.0003	PROGRAMA VIVA CURITIBA SAUDÁVEL	13.885.279,77	1.846.464,84	15.731.744,61
28	ENCARGOS ESPECIAIS		81.289.247,64	81.289.247,64
28846	Outros Encargos Especiais		81.289.247,64	81.289.247,64
28846.0000	PROGRAMA DE OPERAÇÕES ESPECIAIS		81.289.247,64	81.289.247,64
TOTAL		1.566.474.262,17	1.784.432.020,62	3.350.906.282,79
01 de Janeiro de 2024 a 31 de Dezembro de 2024				
CLAUDINEI NOGUEIRA:96250968920 Assinado de forma digital por CLAUDINEI NOGUEIRA:96250968920 Dados: 2025.03.07 08:53:33 -03'00'		EDSON AUGUSTO CAFFE ARAUJO:04173431910 Assinado de forma digital por EDSON AUGUSTO CAFFE ARAUJO:04173431910 Dados: 2025.03.06 13:02:39 -03'00'		
Claudinei Nogueira Contador Matrícula 53.424 CRC/PR-042556/O		Edson Augusto Caffé Araujo Analista de Finanças Matrícula 179.968 CRC/PR-063814/O		
Carmen Fernanda Ribeiro Assinado de forma digital por Carmen Fernanda Ribeiro Dados: 2025.03.17 09:46:35 -03'00'		Tatiane Filipak Secretária Municipal da Saúde TATIANE CORREA DA SILVA FILIPAK:9 597369907 2		
Carmen Fernanda Ribeiro Presidente do Controle Interno da SMS Matrícula 125.230				




SECRETARIA MUNICIPAL DE PLANEJAMENTO, FINANÇAS E
ORÇAMENTO
DEPARTAMENTO DE CONTABILIDADE

		Fundo Municipal da Saúde			Anexo 09
		DEMONSTRATIVO DE DESPESA POR ÓRGÃOS E FUNÇÕES			
		Exercício Financeiro de 2024			em R\$
ORGÃO/FUNÇÃO	ADMINISTRAÇÃO	ESSENCIAL À JUSTIÇA	JUDICIÁRIA	LEGISLATIVA	
33000 - FUNDO MUNICIPAL DA SAÚDE					
Total					



**SECRETARIA MUNICIPAL DE PLANEJAMENTO, FINANÇAS E
ORÇAMENTO
DEPARTAMENTO DE CONTABILIDADE**

		Fundo Municipal da Saúde			Anexo 09
		DEMONSTRATIVO DE DESPESA POR ÓRGÃOS E FUNÇÕES			
		Exercício Financeiro de 2024			em R\$
ORGÃO/FUNÇÃO	ASSISTÊNCIA SOCIAL	DEFESA NACIONAL	PREVIDÊNCIA SOCIAL	SEGURANÇA PÚBLICA	
33000 - FUNDO MUNICIPAL DA SAÚDE					
Total					




SECRETARIA MUNICIPAL DE PLANEJAMENTO, FINANÇAS E
ORÇAMENTO
DEPARTAMENTO DE CONTABILIDADE

		Fundo Municipal da Saúde			Anexo 09
		DEMONSTRATIVO DE DESPESA POR ÓRGÃOS E FUNÇÕES			
		Exercício Financeiro de 2024			em R\$
ORGÃO/FUNÇÃO	CULTURA	EDUCAÇÃO	SAÚDE	TRABALHO	
33000 - FUNDO MUNICIPAL DA SAÚDE			3.269.617.035,15		
Total			3.269.617.035,15		



SECRETARIA MUNICIPAL DE PLANEJAMENTO, FINANÇAS E
ORÇAMENTO
DEPARTAMENTO DE CONTABILIDADE

		Fundo Municipal da Saúde			Anexo 09
		DEMONSTRATIVO DE DESPESA POR ÓRGÃOS E FUNÇÕES			
		Exercício Financeiro de 2024			em R\$
ORGÃO/FUNÇÃO	GESTÃO AMBIENTAL	HABITAÇÃO	SANEAMENTO	URBANISMO	
33000 - FUNDO MUNICIPAL DA SAÚDE					
Total					



**SECRETARIA MUNICIPAL DE PLANEJAMENTO, FINANÇAS E
ORÇAMENTO
DEPARTAMENTO DE CONTABILIDADE**

		Fundo Municipal da Saúde			Anexo 09
		DEMONSTRATIVO DE DESPESA POR ÓRGÃOS E FUNÇÕES			
		Exercício Financeiro de 2024			em R\$
ORGÃO/FUNÇÃO	CIÊNCIA E TECNOLOGIA	COMÉRCIO E SERVIÇOS	INDÚSTRIA	TRANSPORTE	
33000 - FUNDO MUNICIPAL DA SAÚDE					
Total					



**SECRETARIA MUNICIPAL DE PLANEJAMENTO, FINANÇAS E
ORÇAMENTO
DEPARTAMENTO DE CONTABILIDADE**

 <p style="text-align: center;">Fundo Municipal da Saúde DEMONSTRATIVO DE DESPESA POR ÓRGÃOS E FUNÇÕES Exercício Financeiro de 2024</p>				Anexo 09
				em R\$
ORGÃO/FUNÇÃO	DESPORTO E LAZER	ENCARGOS ESPECIAIS	RESERVA DE CONTINGÊNCIA	TOTAL
33000 - FUNDO MUNICIPAL DA SAÚDE		81.289.247,64		3.350.906.282,79
Total		81.289.247,64		3.350.906.282,79
01 de Janeiro de 2024 a 31 de Dezembro de 2024				
<div style="display: flex; justify-content: space-between;"> <div style="width: 45%;"> <p>CLAUDINEI NOGUEIRA:96250968920</p> <p><small>Assinado de forma digital por CLAUDINEI NOGUEIRA:96250968920 Dados: 2025.03.07 08:54:01 -03'00'</small></p> <p>_____ Claudinei Nogueira Contador Matrícula 53.424 CRC/PR-042556/O</p> <p>Carmen Fernanda Ribeiro</p> <p><small>Assinado de forma digital por Carmen Fernanda Ribeiro Dados: 2025.03.17 09:47:24 -03'00'</small></p> <p>_____ Carmen Fernanda Ribeiro Presidente do Controle Interno da SMS Matrícula 125.230</p> </div> <div style="width: 45%;"> <p>EDSON AUGUSTO CAFFE ARAUJO:04173431910</p> <p><small>Assinado de forma digital por EDSON AUGUSTO CAFFE ARAUJO:04173431910 Dados: 2025.03.06 13:03:34 -03'00'</small></p> <p>_____ Edson Augusto Caffe Araujo Analista de Finanças Matrícula 179.968 CRC/PR-063814/O</p> <p>Tatiane Filipak Secretária Municipal da Saúde</p> <p>TATIANE CORREA DA SILVA FILIPAK:95973699072</p> <p><small>Assinado digitalmente por Tatiane Correa da Silva Dados: 2025.03.06 13:03:34 -03'00'</small></p> </div> </div>				



SECRETARIA MUNICIPAL DE PLANEJAMENTO, FINANÇAS E
ORÇAMENTO
DEPARTAMENTO DE CONTABILIDADE

Fundo Municipal da Saúde					Anexo 10
COMPARATIVO DA RECEITA ORÇADA COM A ARRECADADA					em R\$
Exercício Financeiro de 2024					
Código	Especificação	Receita Orçada	Receita Arrecadada	D I F E R E N Ç A S	
				Para Mais (+)	Para Menos (-)
10000000000000000000	Receitas Correntes	1.216.730.000,00	1.711.757.233,19	495.027.233,19	
13000000000000000000	Receita Patrimonial	3.830.000,00	30.486.555,91	26.656.555,91	
13200000000000000000	Valores Mobiliários	3.830.000,00	30.486.555,91	26.656.555,91	
13210000000000000000	Juros e Correções Monetárias	3.830.000,00	30.486.555,91	26.656.555,91	
13210100000000000000	Remuneração de Depósitos Bancários	3.830.000,00	30.486.555,91	26.656.555,91	
13210101000000000000	Remuneração de Depósitos Bancários - Principal	3.830.000,00	30.486.555,91	26.656.555,91	
13210101010000000000	Remuneração de Depósitos de Recursos Vinculados	3.830.000,00	30.422.370,55	26.592.370,55	
13210101010100000000	Receita de Remuneração de Depósitos Bancários de Recursos Vinculados - Fundo de Saúde	3.830.000,00	30.422.370,55	26.592.370,55	
13210101010101000000	Receita de Remuneração de Depósitos Bancários de Recursos Vinculados - Fundo de Saúde/SUS	3.830.000,00	28.665.697,49	24.835.697,49	
13210101010102000000	Receita de Remuneração de Depósitos Bancários de Recursos Vinculados - Fundo de Saúde/Outros Convênios		60.874,91	60.874,91	
13210101010103000000	Receita de Remuneração de Depósitos Bancários de Recursos Vinculados - Fundo de Saúde/Outras Origens		1.695.798,15	1.695.798,15	
13210101090000000000	Remuneração de Depósitos Bancários - Principal		64.185,36	64.185,36	
13210101090100000000	Remuneração de Outros Depósitos de Recursos não Vinculados		64.185,36	64.185,36	
17000000000000000000	Transferências Correntes	1.212.744.000,00	1.681.192.320,82	468.448.320,82	
17100000000000000000	Transferências da União e de suas Entidades	1.162.042.000,00	1.563.811.578,73	401.769.578,73	
17130000000000000000	Transferências de Recursos do Sistema Único de Saúde - SUS	1.162.042.000,00	1.551.996.125,73	389.954.125,73	
17135000000000000000	Transferências de Recursos do Sistema Único de Saúde - SUS Repasses Fundo a Fundo - Bloco de Manutenção das Ações e Serviços Públicos de Saúde	1.162.042.000,00	1.471.364.611,34	309.322.611,34	
17135010000000000000	Transferências de Recursos do Bloco de Manutenção das Ações e Serviços Públicos de Saúde - Atenção Primária	141.000.000,00	171.458.626,10	30.458.626,10	
17135011000000000000	Transferências de Recursos do Bloco de Manutenção das Ações e Serviços Públicos de Saúde - Atenção Primária - Principal	141.000.000,00	171.458.626,10	30.458.626,10	
17135011060000000000	Atenção Básica - Principal	119.000.000,00	138.283.057,10	19.283.057,10	
17135011080000000000	Agentes Comunitários de Saúde	22.000.000,00	19.917.672,00		2.082.328,00
17135011090000000000	Emendas Parlamentares		13.257.897,00	13.257.897,00	
17135011090100000000	Emendas Individuais Impositivas - Transferência com Finalidade Definida (Inciso II Art. 166-A da E.C. 105/2019) - Atenção Primária - PAB		13.257.897,00	13.257.897,00	
17135020000000000000	Transferências de Recursos do Bloco de Manutenção das Ações e Serviços Públicos de Saúde - Atenção Especializada	1.000.000.000,00	1.249.603.978,41	249.603.978,41	
17135021000000000000	Transferências de Recursos do Bloco de Manutenção das Ações e Serviços Públicos de Saúde - Atenção Especializada - Principal	1.000.000.000,00	1.249.603.978,41	249.603.978,41	
17135021010000000000	Transferências de Recursos do Bloco de Manutenção das Ações e Serviços Públicos de Saúde	1.000.000.000,00	1.206.484.578,41	206.484.578,41	
17135021010200000000	Atenção de Média e Alta Complexidade Ambulatorial e Hospitalar - Principal	1.000.000.000,00	1.206.484.578,41	206.484.578,41	
17135021020000000000	Transferências de Emendas Individuais Impositivas		41.619.400,00	41.619.400,00	
17135021020100000000	Emendas Individuais Impositivas - Transf. Finalidade Definida - Atenção Especializada		41.619.400,00	41.619.400,00	
17135021030000000000	Incremento Temporário ao Custeio dos Serviços de Assistência Hosp. e Ambulatorial - Cumprimento de Metas - L.C Nº 201/2023		1.500.000,00	1.500.000,00	
17135030000000000000	Transferências de Recursos do Bloco de Manutenção das Ações e Serviços Públicos de Saúde - Vigilância em Saúde	9.654.000,00	14.453.425,95	4.799.425,95	
17135031000000000000	Transferências de Recursos do Bloco de Manutenção das Ações e Serviços Públicos de Saúde - Vigilância em Saúde - Principal	9.654.000,00	14.453.425,95	4.799.425,95	
17135031010000000000	Vigilância em Saúde	7.815.000,00	10.919.181,95	3.104.181,95	
17135031020000000000	Agentes de Combate as Endemias	1.839.000,00	3.534.244,00	1.695.244,00	
17135040000000000000	Transferências de Recursos do Bloco de Manutenção das Ações e Serviços Públicos de Saúde - Assistência Farmacêutica	11.308.000,00	15.380.461,60	4.072.461,60	
17135041000000000000	Transferências de Recursos do Bloco de Manutenção das Ações e Serviços Públicos de Saúde - Assistência Farmacêutica - Principal	11.308.000,00	15.380.461,60	4.072.461,60	
17135041040000000000	Assistência Farmacêutica - Principal	11.308.000,00	15.380.461,60	4.072.461,60	
17135050000000000000	Transferências de Recursos do Bloco de Manutenção das Ações e Serviços Públicos de Saúde - Gestão do SUS	80.000,00	20.468.119,28	20.388.119,28	
17135051000000000000	Transferências de Recursos do Bloco de Manutenção das Ações e Serviços Públicos de Saúde - Gestão do SUS - Principal	80.000,00	20.468.119,28	20.388.119,28	
17135051010000000000	Gestão SUS - Principal	80.000,00	1.256.731,70	1.176.731,70	
17135051020000000000	Piso da Enfermagem - Portaria/GM/MS 1.135 de 16/08/2023		19.211.387,58	19.211.387,58	
17139900000000000000	Outras Transferências de Recursos do Sistema Único de Saúde - SUS		80.631.514,39	80.631.514,39	
17139901000000000000	Outras Transferências de Recursos do Sistema Único de Saúde - SUS - Principal		80.631.514,39	80.631.514,39	
17139901050000000000	Outras Transferências SUS - Recursos Sist. Único de Saúde - Indenizações - Ação Judicial		80.631.514,39	80.631.514,39	
17190000000000000000	Outras Transferências de Recursos da União e de suas Entidades		11.815.453,00	11.815.453,00	
17199000000000000000	Outras Transferências de Recursos da União e de suas Entidades		11.815.453,00	11.815.453,00	
17199010000000000000	Outras Transferências de Recursos da União e de suas Entidades - Principal		11.815.453,00	11.815.453,00	
17199019900000000000	Outras Transferências da União Destinadas à Programas de Outras Áreas de Atuação		11.815.453,00	11.815.453,00	
17199019909000000000	Emenda de Comissão		11.815.453,00	11.815.453,00	
17199019909020000000	Emenda Parlamentar de Comissão - MAC		11.815.453,00	11.815.453,00	
17200000000000000000	Transferências dos Estados e do Distrito Federal e de suas Entidades	50.702.000,00	117.380.742,09	66.678.742,09	
17230000000000000000	Transferências de Recursos do Sistema Único de Saúde - SUS	50.702.000,00	117.380.742,09	66.678.742,09	
17235000000000000000	Transferências de Recursos do Sistema Único de Saúde - SUS	50.702.000,00	117.380.742,09	66.678.742,09	
17235001000000000000	Transferências de Recursos do Sistema Único de Saúde - SUS - Principal	50.702.000,00	117.380.742,09	66.678.742,09	
17235001010000000000	Vigilância em Saúde - Estado - VIGIASUS		585.281,62	585.281,62	
17235001020000000000	Serviços de Atendimento Móvel de Urgência - SAMU - Estado	17.733.000,00	19.746.573,36	2.013.573,36	
17235001030000000000	Assistência Farmacêutica Básica - Estado - FUNSAÚDE	5.549.000,00	11.023.698,50	5.474.698,50	
17235001040000000000	Atenção Integral à Saúde de Adolescentes em Conflito com a Lei		255.040,00	255.040,00	



SECRETARIA MUNICIPAL DE PLANEJAMENTO, FINANÇAS E
ORÇAMENTO
DEPARTAMENTO DE CONTABILIDADE

Fundo Municipal da Saúde					Anexo 10
COMPARATIVO DA RECEITA ORÇADA COM A ARRECADADA					em R\$
Exercício Financeiro de 2024					
Código	Especificação	Receita Orçada	Receita Arrecadada	D I F E R E N Ç A S	
				Para Mais (+)	Para Menos (-)
17235001060000000000	Núcleo de Apoio à Saúde da Família - NASF - Estado	120.000,00			120.000,00
17235001070000000000	HOSPUS - Rede de Urgência e Emergências e Mãe Paranaense - SESA	27.300.000,00	85.470.148,61	58.170.148,61	
17235001100000000000	Resolução SESA 388/2023 para serviços de reforma de Unidades Básicas de Saúde		300.000,00	300.000,00	
19000000000000000000	Outras Receitas Correntes	156.000,00	78.356,46		77.643,54
19100000000000000000	Multas Administrativas, Contratuais e Judiciais	156.000,00			156.000,00
19110000000000000000	Multas Previstas em Legislação Específica	156.000,00			156.000,00
19110100000000000000	Multas Previstas em Legislação Específica	156.000,00			156.000,00
19110101000000000000	Multas Previstas em Legislação Específica - Principal	156.000,00			156.000,00
19110101040000000000	Multas Por Autos de Infração - Outras	156.000,00			156.000,00
19110101040900000000	Multa por Infração à Legislação de Licitação	156.000,00			156.000,00
19200000000000000000	Indenizações, Restituições e Ressarcimentos		78.356,46	78.356,46	
19220000000000000000	Restituições		78.356,46	78.356,46	
19229900000000000000	Outras Restituições		78.356,46	78.356,46	
19229901000000000000	Outras Restituições - Principal		78.356,46	78.356,46	
19229901030000000000	Restituições por pagamentos indevidos - Principal		9.104,23	9.104,23	
19229901030100000000	Restituições por pagamentos indevidos		9.104,23	9.104,23	
19229901990000000000	Restituições diversas - Principal		69.252,23	69.252,23	
19229901990300000000	Restituição de Diversas Despesas Efetuadas por Servidores		4.558,41	4.558,41	
19229901991100000000	Diversas Devoluções		64.693,82	64.693,82	
20000000000000000000	Receitas de Capital	23.830.000,00	7.951.886,91		15.878.113,09
24000000000000000000	Transferências de Capital	23.830.000,00	7.951.886,91		15.878.113,09
24100000000000000000	Transferências da União e de suas Entidades	3.830.000,00	1.026.127,00		2.803.873,00
24110000000000000000	Transferências de Recursos do Sistema Único de Saúde - SUS	3.830.000,00	1.026.127,00		2.803.873,00
24115000000000000000	Transferências de Recursos do Sistema Único de Saúde - SUS - Fundo a Fundo - Bloco de Manutenção das Ações e Serviços Públicos de Saúde	3.830.000,00	1.026.127,00		2.803.873,00
24115010000000000000	Transferências de Recursos do Bloco de Manutenção das Ações e Serviços Públicos de Saúde - Atenção Primária	3.830.000,00	226.307,00		3.603.693,00
24115011000000000000	Transferência de Recursos do SUS - Atenção Básica - Principal	3.830.000,00	226.307,00		3.603.693,00
24115011020000000000	Estruturação da Rede de Serviços de Atenção Básica de Saúde	3.830.000,00			3.830.000,00
24115011030000000000	Estruturação da Atenção à Saúde Bucal		226.307,00	226.307,00	
24115020000000000000	Transferências de Recursos do Bloco de Manutenção das Ações e Serviços Públicos de Saúde - Atenção Especializada		799.820,00	799.820,00	
24115021000000000000	Transferência de Recursos do SUS - Atenção de Média e Alta Complexidade Ambulatorial e Hospitalar - Principal		799.820,00	799.820,00	
24115021020000000000	Transferências de Emendas Individuais Impositivas		799.820,00	799.820,00	
24115021020100000000	Emendas Individuais Impositivas -Transf.Finalidade Definida		799.820,00	799.820,00	
24115021020101000000	Emendas Individuais Impositivas -Transf.Finalidade Definida (Inciso II do Artigo 166-À EC 105/19) - Saúde		799.820,00	799.820,00	
24200000000000000000	Transferências dos Estados e do Distrito Federal e de suas Entidades	20.000.000,00	6.925.759,91		13.074.240,09
24210000000000000000	Transferências dos Estados	20.000.000,00	6.925.759,91		13.074.240,09
24215000000000000000	Transferências de Recursos do Sistema Único de Saúde - SUS	20.000.000,00	6.925.759,91		13.074.240,09
24215001000000000000	Participação na Receita dos Estados	20.000.000,00	6.925.759,91		13.074.240,09
24215001010000000000	Investimentos INVEST- E - SESA	20.000.000,00	6.363.676,66		13.636.323,34
24215001020000000000	Reformas de Unidades de Saúde - Resolução SESA Nº 411/2018		562.083,25	562.083,25	
TOTAIS		1.240.560.000,00	1.719.709.120,10	498.973.771,44	19.824.651,34
01 de Janeiro de 2024 à 31 de Dezembro de 2024					
CLAUDINEI NOGUEIRA:96250968920 Assinado de forma digital por CLAUDINEI NOGUEIRA:96250968920 Dados: 2025.03.07 08:54:25 -03'00'		EDSON AUGUSTO CAFFE ARAUJO:04173431910 Assinado de forma digital por EDSON AUGUSTO CAFFE ARAUJO:04173431910 Dados: 2025.03.06 13:03:58 -03'00'			
Claudinei Nogueira Contador Matrícula 53.424 CRC/PR-042556/O		Edson Augusto Caffe Araujo Analista de Finanças Matrícula 179.968 CRC/PR-063814/O			
Carmen Fernanda Ribeiro Assinado de forma digital por Carmen Fernanda Ribeiro Dados: 2025.03.17 09:48:08 -03'00'		Tatiane Filipak Secretária Municipal da Saúde			
Carmen Fernanda Ribeiro Presidente do Controle Interno da SMS Matrícula 125.230		TATIANE CORREA DA SILVA FILIPAK 95973699 072			



**SECRETARIA MUNICIPAL DE PLANEJAMENTO, FINANÇAS E
ORÇAMENTO
DEPARTAMENTO DE CONTABILIDADE**

		Fundo Municipal da Saúde			Anexo 11	
		COMPARATIVO DA DESPESA AUTORIZADA COM A DESPESA REALIZADA				
		Exercício Financeiro de 2024			em R\$	
TÍTULOS		Autorizada		Total	Realizada	Diferenças
		Créditos Orçamentários Suplementares	Créditos Especiais e Extraordinários			
33000	FUNDO MUNICIPAL DA SAÚDE	3.436.666.412,42		3.436.666.412,42	3.350.906.282,79	85.760.129,63
33001	Gabinete do Presidente	3.436.666.412,42		3.436.666.412,42	3.350.906.282,79	85.760.129,63
28846.0000.0030	PAGAMENTO DE INDENIZAÇÕES E RESTITUIÇÕES - FMS	81.370.597,64		81.370.597,64	81.289.247,64	81.350,00
3.3.90.92.3 1 495	DESPESAS DE EXERCÍCIOS ANTERIORES	10.000,00		10.000,00		10.000,00
3.3.90.93.0 1 303	INDENIZAÇÕES E RESTITUIÇÕES	5.000,00		5.000,00		5.000,00
3.3.90.93.3 1 491	INDENIZAÇÕES E RESTITUIÇÕES	300.000,00		300.000,00	300.000,00	
3.3.90.93.3 1 495	INDENIZAÇÕES E RESTITUIÇÕES	412.000,00		412.000,00	355.650,00	56.350,00
3.3.90.93.3 1 496	INDENIZAÇÕES E RESTITUIÇÕES	80.631.514,39		80.631.514,39	80.631.514,39	
4.4.90.92.0 1 303	DESPESAS DE EXERCÍCIOS ANTERIORES	5.000,00		5.000,00		5.000,00
4.4.90.93.0 1 303	INDENIZAÇÕES E RESTITUIÇÕES	5.000,00		5.000,00		5.000,00
4.4.90.93.3 1 490	INDENIZAÇÕES E RESTITUIÇÕES	2.083,25		2.083,25	2.083,25	
10302.0003.0045	NOVAÇÃO DA DÍVIDA DA GESTÃO ANTERIOR - FMS	9.600.000,00		9.600.000,00	9.373.937,98	226.062,02
4.6.90.71.0 1 303	PRINCIPAL DA DÍVIDA CONTRATUAL RESGATADO	6.800.000,00		6.800.000,00	6.573.937,98	226.062,02
4.6.90.73.0 1 303	CORREÇÃO MONETÁRIA OU CAMBIAL DA DÍVIDA CONTRATUAL RESGATADA	2.800.000,00		2.800.000,00	2.800.000,00	
10301.0003.1075	AQUISIÇÃO E REPOSIÇÃO DE EQUIPAMENTOS E MATERIAL PERMANENTE - FMS	9.619.916,75		9.619.916,75	6.144.845,97	3.475.070,78
4.4.90.40.0 1 303	SERVIÇOS DE TECNOLOGIA DA INFORMAÇÃO E COMUNICAÇÃO - PESSOA JURÍDICA	5.000,00		5.000,00		5.000,00
4.4.90.52.3 1 261	EQUIPAMENTOS E MATERIAL PERMANENTE	650.000,00		650.000,00		650.000,00
4.4.90.52.0 1 303	EQUIPAMENTOS E MATERIAL PERMANENTE	500.000,00		500.000,00	7.210,00	492.790,00
4.4.90.52.1 1 303	EQUIPAMENTOS E MATERIAL PERMANENTE	735.000,00		735.000,00		735.000,00
4.4.90.52.3 2 413	EQUIPAMENTOS E MATERIAL PERMANENTE	599.364,00		599.364,00	420.584,20	178.779,80
4.4.90.52.3 2 490	EQUIPAMENTOS E MATERIAL PERMANENTE	6.344.052,75		6.344.052,75	4.930.551,77	1.413.500,98
4.4.90.52.3 2 495	EQUIPAMENTOS E MATERIAL PERMANENTE	786.500,00		786.500,00	786.500,00	
10302.0003.1076	AQUISIÇÃO E REPOSIÇÃO DE EQUIPAMENTOS E MATERIAL PERMANENTE - FMS	23.653.872,88		23.653.872,88	19.373.460,86	4.280.412,02
4.4.90.40.0 1 303	SERVIÇOS DE TECNOLOGIA DA INFORMAÇÃO E COMUNICAÇÃO - PESSOA JURÍDICA	10.000,00		10.000,00		10.000,00
4.4.90.52.0 1 303	EQUIPAMENTOS E MATERIAL PERMANENTE	10.000,00		10.000,00	8.280,00	1.720,00
4.4.90.52.1 1 303	EQUIPAMENTOS E MATERIAL PERMANENTE	6.418.000,00		6.418.000,00	5.485.442,00	932.558,00
4.4.90.52.3 2 486	EQUIPAMENTOS E MATERIAL PERMANENTE	1.146.428,91		1.146.428,91	818.077,14	328.351,77
4.4.90.52.3 1 490	EQUIPAMENTOS E MATERIAL PERMANENTE	4.979.522,64		4.979.522,64	3.416.814,80	1.562.707,84
4.4.90.52.3 2 490	EQUIPAMENTOS E MATERIAL PERMANENTE	9.100.000,00		9.100.000,00	7.920.000,00	1.180.000,00
4.4.90.52.3 2 496	EQUIPAMENTOS E MATERIAL PERMANENTE	600.558,00		600.558,00	600.460,00	98,00
4.4.90.52.3 2 500	EQUIPAMENTOS E MATERIAL PERMANENTE	289.363,33		289.363,33	284.450,00	4.913,33
4.4.90.52.0 1 510	EQUIPAMENTOS E MATERIAL PERMANENTE	1.100.000,00		1.100.000,00	839.936,92	260.063,08
10304.0003.1077	AQUISIÇÃO E REPOSIÇÃO DE EQUIPAMENTOS E MATERIAL PERMANENTE - FMS	607.164,00		607.164,00	287.266,00	319.898,00
4.4.90.40.3 1 497	SERVIÇOS DE TECNOLOGIA DA INFORMAÇÃO E COMUNICAÇÃO - PESSOA JURÍDICA	60.000,00		60.000,00		60.000,00
4.4.90.52.3 1 497	EQUIPAMENTOS E MATERIAL PERMANENTE	529.000,00		529.000,00	287.266,00	241.734,00
4.4.90.52.3 2 500	EQUIPAMENTOS E MATERIAL PERMANENTE	18.164,00		18.164,00		18.164,00
10305.0003.1078	AQUISIÇÃO E REPOSIÇÃO DE EQUIPAMENTOS E MATERIAL PERMANENTE - FMS	450.000,00		450.000,00		450.000,00
4.4.90.40.3 1 497	SERVIÇOS DE TECNOLOGIA DA INFORMAÇÃO E COMUNICAÇÃO - PESSOA JURÍDICA	5.000,00		5.000,00		5.000,00
4.4.90.52.3 1 497	EQUIPAMENTOS E MATERIAL PERMANENTE	445.000,00		445.000,00		445.000,00
10301.0003.1079	REFORMA DE EQUIPAMENTOS DE SAÚDE	8.893.179,08		8.893.179,08	839.948,50	8.053.230,58
4.4.90.39.0 1 303	OUTROS SERVIÇOS DE TERCEIROS - PESSOA JURÍDICA	505.000,00		505.000,00	142.410,94	362.589,06
4.4.90.39.1 1 303	OUTROS SERVIÇOS DE TERCEIROS - PESSOA JURÍDICA	100.000,00		100.000,00		100.000,00
4.4.90.39.3 1 490	OUTROS SERVIÇOS DE TERCEIROS - PESSOA JURÍDICA	3.847.033,75		3.847.033,75	115.963,07	3.731.070,68
4.4.90.39.0 1 518	OUTROS SERVIÇOS DE TERCEIROS - PESSOA JURÍDICA	10.200,02		10.200,02	10.065,80	134,22
4.4.90.39.0 2 518	OUTROS SERVIÇOS DE TERCEIROS - PESSOA JURÍDICA	585.945,31		585.945,31	571.508,69	14.436,62
4.4.90.51.0 1 303	OBRAS E INSTALAÇÕES	10.000,00		10.000,00		10.000,00
4.4.90.51.3 1 500	OBRAS E INSTALAÇÕES	3.830.000,00		3.830.000,00		3.830.000,00
4.4.90.92.0 1 303	DESPESAS DE EXERCÍCIOS ANTERIORES	5.000,00		5.000,00		5.000,00
10302.0003.1080	REFORMA DE EQUIPAMENTOS DE SAÚDE	3.894.782,51		3.894.782,51	259.491,15	3.635.291,36
4.4.90.39.0 1 303	OUTROS SERVIÇOS DE TERCEIROS - PESSOA JURÍDICA	505.000,00		505.000,00		505.000,00
4.4.90.39.3 1 490	OUTROS SERVIÇOS DE TERCEIROS - PESSOA JURÍDICA	2.521.360,36		2.521.360,36		2.521.360,36
4.4.90.39.0 2 518	OUTROS SERVIÇOS DE TERCEIROS - PESSOA JURÍDICA	263.422,15		263.422,15	259.491,15	3.931,00
4.4.90.51.0 1 518	OBRAS E INSTALAÇÕES	600.000,00		600.000,00		600.000,00
4.4.90.92.0 1 303	DESPESAS DE EXERCÍCIOS ANTERIORES	5.000,00		5.000,00		5.000,00
10301.0003.1083	ELABORAÇÃO DE ESTUDOS, PROJETOS E PLANOS	1.107.064,92		1.107.064,92		1.107.064,92
4.4.90.35.0 1 303	SERVIÇOS DE CONSULTORIA	5.000,00		5.000,00		5.000,00
4.4.90.39.0 1 303	OUTROS SERVIÇOS DE TERCEIROS - PESSOA JURÍDICA	5.000,00		5.000,00		5.000,00
4.4.90.51.0 1 303	OBRAS E INSTALAÇÕES	230.000,00		230.000,00		230.000,00
4.4.90.51.3 2 487	OBRAS E INSTALAÇÕES	867.064,92		867.064,92		867.064,92
10302.0003.1085	ELABORAÇÃO DE ESTUDOS, PROJETOS E PLANOS	575.000,00		575.000,00		575.000,00



**SECRETARIA MUNICIPAL DE PLANEJAMENTO, FINANÇAS E
ORÇAMENTO
DEPARTAMENTO DE CONTABILIDADE**

		Fundo Municipal da Saúde			Anexo 11	
		COMPARATIVO DA DESPESA AUTORIZADA COM A DESPESA REALIZADA				
		Exercício Financeiro de 2024			em R\$	
TÍTULOS		Autorizada			Realizada	Diferenças
		Créditos Orçamentários Suplementares	Créditos Especiais e Extraordinários	Total		
4.4.90.35.0 1 303	SERVIÇOS DE CONSULTORIA	5.000,00		5.000,00		5.000,00
4.4.90.39.0 1 303	OUTROS SERVIÇOS DE TERCEIROS - PESSOA JURÍDICA	5.000,00		5.000,00		5.000,00
4.4.90.51.0 1 303	OBRAS E INSTALAÇÕES	160.000,00		160.000,00		160.000,00
4.4.90.51.0 1 518	OBRAS E INSTALAÇÕES	400.000,00		400.000,00		400.000,00
4.4.90.92.0 1 303	DESPESAS DE EXERCÍCIOS ANTERIORES	5.000,00		5.000,00		5.000,00
10301.0003.1190	CONSTRUÇÃO DE EQUIPAMENTOS DE SAÚDE	13.747.799,98		13.747.799,98		13.747.799,98
4.4.90.39.0 1 303	OUTROS SERVIÇOS DE TERCEIROS - PESSOA JURÍDICA	4.000.000,00		4.000.000,00		4.000.000,00
4.4.90.39.3 1 490	OUTROS SERVIÇOS DE TERCEIROS - PESSOA JURÍDICA	8.650.000,00		8.650.000,00		8.650.000,00
4.4.90.51.0 1 303	OBRAS E INSTALAÇÕES	5.000,00		5.000,00		5.000,00
4.4.90.51.0 1 518	OBRAS E INSTALAÇÕES	1.087.799,98		1.087.799,98		1.087.799,98
4.4.90.92.0 1 303	DESPESAS DE EXERCÍCIOS ANTERIORES	5.000,00		5.000,00		5.000,00
10301.0003.1192	DESAPROPRIAÇÃO DE ÁREAS PARA CONSTRUÇÃO DE EQUIPAMENTOS DE SAÚDE	2.938.000,00		2.938.000,00	2.140.000,00	798.000,00
4.4.90.61.0 1 303	AQUISIÇÃO DE IMÓVEIS	10.000,00		10.000,00		10.000,00
4.4.90.61.3 2 486	AQUISIÇÃO DE IMÓVEIS	1.352.000,00		1.352.000,00	1.352.000,00	
4.4.90.61.3 2 496	AQUISIÇÃO DE IMÓVEIS	788.000,00		788.000,00		788.000,00
4.4.90.61.0 1 510	AQUISIÇÃO DE IMÓVEIS	788.000,00		788.000,00	788.000,00	
10302.0003.2003	MANUTENÇÃO E IMPLEMENTAÇÃO DOS PROGRAMAS DE SAÚDE DISPONIBILIZADOS À POPULAÇÃO	2.116.569.555,70		2.116.569.555,70	2.084.396.609,17	32.172.946,53
3.3.50.85.3 1 1074	CONTRATO DE GESTÃO	7.871.071,91		7.871.071,91	7.867.935,75	3.136,16
3.3.50.85.3 2 1074	CONTRATO DE GESTÃO	2.307.975,90		2.307.975,90	2.307.975,90	
3.3.50.85.0 1 303	CONTRATO DE GESTÃO	459.555.187,05		459.555.187,05	459.555.187,05	
3.3.50.85.3 1 492	CONTRATO DE GESTÃO	600.000,00		600.000,00	600.000,00	
3.3.50.85.3 2 492	CONTRATO DE GESTÃO	58.062.185,71		58.062.185,71	58.062.185,71	
3.3.50.85.3 1 496	CONTRATO DE GESTÃO	37.900.000,00		37.900.000,00	37.900.000,00	
3.3.50.85.3 2 496	CONTRATO DE GESTÃO	20.000.000,00		20.000.000,00	20.000.000,00	
3.3.90.30.0 1 303	MATERIAL DE CONSUMO	2.400.000,00		2.400.000,00	2.391.685,26	8.314,74
3.3.90.30.3 1 492	MATERIAL DE CONSUMO	2.440.000,00		2.440.000,00	1.973.078,77	466.921,23
3.3.90.30.3 1 496	MATERIAL DE CONSUMO	2.200.000,00		2.200.000,00	2.199.824,39	175,61
3.3.90.32.0 1 303	MATERIAL, BEM OU SERVIÇO PARA DISTRIBUIÇÃO GRATUITA	2.520.000,00		2.520.000,00	2.242.084,35	277.915,65
3.3.90.32.3 1 496	MATERIAL, BEM OU SERVIÇO PARA DISTRIBUIÇÃO GRATUITA	1.200.000,00		1.200.000,00	801.282,00	398.718,00
3.3.90.33.3 1 496	PASSAGENS E DESPESAS COM LOCOMOÇÃO	24.000,00		24.000,00		24.000,00
3.3.90.36.0 1 303	OUTROS SERVIÇOS DE TERCEIROS - PESSOA FÍSICA	920.000,00		920.000,00	909.176,70	10.823,30
3.3.90.36.3 1 496	OUTROS SERVIÇOS DE TERCEIROS - PESSOA FÍSICA	444.000,00		444.000,00	427.799,73	16.200,27
3.3.90.37.0 1 303	LOCAÇÃO DE MÃO-DE-OBRA	3.440.000,00		3.440.000,00	3.398.957,66	41.042,34
3.3.90.37.3 1 492	LOCAÇÃO DE MÃO-DE-OBRA	2.005.000,00		2.005.000,00	1.970.643,96	34.356,04
3.3.90.37.3 2 492	LOCAÇÃO DE MÃO-DE-OBRA	2.472.976,04		2.472.976,04	2.465.257,49	7.718,55
3.3.90.37.3 1 496	LOCAÇÃO DE MÃO-DE-OBRA	5.000,00		5.000,00		5.000,00
3.3.90.39.3 1 1074	OUTROS SERVIÇOS DE TERCEIROS - PESSOA JURÍDICA	11.340.315,67		11.340.315,67	11.097.302,38	243.013,29
3.3.90.39.3 2 1074	OUTROS SERVIÇOS DE TERCEIROS - PESSOA JURÍDICA	914.602,31		914.602,31	683.403,06	231.199,25
3.3.90.39.0 1 303	OUTROS SERVIÇOS DE TERCEIROS - PESSOA JURÍDICA	147.960.462,16		147.960.462,16	137.875.951,03	10.084.511,13
3.3.90.39.1 1 303	OUTROS SERVIÇOS DE TERCEIROS - PESSOA JURÍDICA	175.000,00		175.000,00		175.000,00
3.3.90.39.3 1 413	OUTROS SERVIÇOS DE TERCEIROS - PESSOA JURÍDICA	36.117.896,00		36.117.896,00	35.655.646,00	462.250,00
3.3.90.39.3 2 413	OUTROS SERVIÇOS DE TERCEIROS - PESSOA JURÍDICA	8.757.551,00		8.757.551,00	8.757.551,00	
3.3.90.39.3 2 487	OUTROS SERVIÇOS DE TERCEIROS - PESSOA JURÍDICA	4.088.800,03		4.088.800,03	4.088.800,03	
3.3.90.39.3 1 492	OUTROS SERVIÇOS DE TERCEIROS - PESSOA JURÍDICA	86.069.000,00		86.069.000,00	81.918.904,19	4.150.095,81
3.3.90.39.3 2 492	OUTROS SERVIÇOS DE TERCEIROS - PESSOA JURÍDICA	20.384.234,17		20.384.234,17	20.329.874,13	54.360,04
3.3.90.39.3 1 496	OUTROS SERVIÇOS DE TERCEIROS - PESSOA JURÍDICA	1.162.383.858,18		1.162.383.858,18	1.148.693.974,81	13.689.883,37
3.3.90.39.3 2 496	OUTROS SERVIÇOS DE TERCEIROS - PESSOA JURÍDICA	28.620.916,73		28.620.916,73	27.603.030,83	1.017.885,90
3.3.90.39.3 1 499	OUTROS SERVIÇOS DE TERCEIROS - PESSOA JURÍDICA	628.365,85		628.365,85		628.365,85
3.3.90.40.0 1 303	SERVIÇOS DE TECNOLOGIA DA INFORMAÇÃO E COMUNICAÇÃO - PESSOA JURÍDICA	5.000,00		5.000,00	2.940,00	2.060,00
3.3.90.47.3 1 492	OBRIGAÇÕES TRIBUTÁRIAS E CONTRIBUTIVAS	5.000,00		5.000,00		5.000,00
3.3.90.67.0 1 303	DEPÓSITOS COMPULSÓRIOS	5.000,00		5.000,00		5.000,00
3.3.90.91.0 1 303	SENTENÇAS JUDICIAIS	5.000,00		5.000,00		5.000,00
3.3.90.92.0 1 303	DESPESAS DE EXERCÍCIOS ANTERIORES	1.358.431,89		1.358.431,89	1.358.431,89	
3.3.90.92.3 1 363	DESPESAS DE EXERCÍCIOS ANTERIORES	60.874,91		60.874,91	60.874,91	
3.3.90.92.3 2 363	DESPESAS DE EXERCÍCIOS ANTERIORES	1.196.850,19		1.196.850,19	1.196.850,19	
3.3.90.92.3 1 492	DESPESAS DE EXERCÍCIOS ANTERIORES	120.000,00		120.000,00		120.000,00
3.3.90.92.3 1 496	DESPESAS DE EXERCÍCIOS ANTERIORES					
3.3.90.92.3 2 496	DESPESAS DE EXERCÍCIOS ANTERIORES					



SECRETARIA MUNICIPAL DE PLANEJAMENTO, FINANÇAS E
ORÇAMENTO
DEPARTAMENTO DE CONTABILIDADE

Fundo Municipal da Saúde				Anexo 11	
COMPARATIVO DA DESPESA AUTORIZADA COM A DESPESA REALIZADA					
Exercício Financeiro de 2024				em R\$	
TÍTULOS	Autorizada			Realizada	Diferenças
	Créditos Orçamentários Suplementares	Créditos Especiais e Extraordinários	Total		
10301.0003.2095	MANUTENÇÃO DA ESTRUTURA FUNCIONAL - FMS	2.349.000,00	2.349.000,00	1.991.961,05	357.038,95
3.3.90.14.0 1 303	DIÁRIAS - CIVIL				
3.3.90.30.0 1 303	MATERIAL DE CONSUMO	80.000,00	80.000,00	60.003,51	19.996,49
3.3.90.30.1 1 303	MATERIAL DE CONSUMO	130.000,00	130.000,00		130.000,00
3.3.90.36.0 1 303	OUTROS SERVIÇOS DE TERCEIROS - PESSOA FÍSICA	254.000,00	254.000,00	212.101,26	41.898,74
3.3.90.39.0 1 303	OUTROS SERVIÇOS DE TERCEIROS - PESSOA JURÍDICA	570.000,00	570.000,00	501.036,39	68.963,61
3.3.90.40.0 1 303	SERVIÇOS DE TECNOLOGIA DA INFORMAÇÃO E COMUNICAÇÃO - PESSOA JURÍDICA	994.000,00	994.000,00	928.099,26	65.900,74
3.3.90.47.0 1 303	OBRIGAÇÕES TRIBUTÁRIAS E CONTRIBUTIVAS	12.000,00	12.000,00	9.366,82	2.633,18
3.3.90.92.0 1 303	DESPESAS DE EXERCÍCIOS ANTERIORES	5.000,00	5.000,00		5.000,00
3.3.91.39.0 1 303	OUTROS SERVIÇOS DE TERCEIROS - PESSOA JURÍDICA	304.000,00	304.000,00	281.353,81	22.646,19
10301.0003.2096	DIVULGAÇÃO DAS AÇÕES DE GOVERNO E PUBLICIDADE INSTITUCIONAL - FMS	100.000,00	100.000,00	46.991,65	53.008,35
3.3.90.39.0 1 303	OUTROS SERVIÇOS DE TERCEIROS - PESSOA JURÍDICA	60.000,00	60.000,00	46.991,65	13.008,35
3.3.90.39.3 1 497	OUTROS SERVIÇOS DE TERCEIROS - PESSOA JURÍDICA	40.000,00	40.000,00		40.000,00
10301.0003.2097	CONSERVAÇÃO E MANUTENÇÃO DOS PRÓPRIOS MUNICIPAIS, DESTINADOS À ÁREA DE SAÚDE	13.541.000,00	13.541.000,00	12.985.884,93	555.115,07
3.3.90.30.0 1 303	MATERIAL DE CONSUMO	60.000,00	60.000,00	126,00	59.874,00
3.3.90.39.0 1 303	OUTROS SERVIÇOS DE TERCEIROS - PESSOA JURÍDICA	1.038.000,00	1.038.000,00	1.029.768,01	8.231,99
3.3.90.39.1 1 303	OUTROS SERVIÇOS DE TERCEIROS - PESSOA JURÍDICA	260.000,00	260.000,00	255.000,00	5.000,00
3.3.90.39.3 2 486	OUTROS SERVIÇOS DE TERCEIROS - PESSOA JURÍDICA	500.000,00	500.000,00	500.000,00	
3.3.90.39.3 1 495	OUTROS SERVIÇOS DE TERCEIROS - PESSOA JURÍDICA	11.183.000,00	11.183.000,00	10.703.312,65	479.687,35
3.3.90.39.3 2 495	OUTROS SERVIÇOS DE TERCEIROS - PESSOA JURÍDICA	500.000,00	500.000,00	497.678,27	2.321,73
10301.0003.2098	MANUTENÇÃO E IMPLEMENTAÇÃO DOS PROGRAMAS DE SAÚDE DISPONIBILIZADOS À POPULAÇÃO	213.180.414,20	213.180.414,20	202.793.430,07	10.386.984,13
3.3.50.85.3 1 495	CONTRATO DE GESTÃO	7.000.000,00	7.000.000,00	6.999.900,00	100,00
3.3.90.08.3 1 495	OUTROS BENEFÍCIOS ASSISTENCIAIS DO SERVIDOR E DO MILITAR	5.000,00	5.000,00		5.000,00
3.3.90.14.0 1 303	DIÁRIAS - CIVIL	60.000,00	60.000,00	45.859,43	14.140,57
3.3.90.30.0 1 2087	MATERIAL DE CONSUMO	144.000,00	144.000,00	135.163,20	8.836,80
3.3.90.30.0 1 303	MATERIAL DE CONSUMO	9.202.105,95	9.202.105,95	6.936.092,70	2.266.013,25
3.3.90.30.3 1 491	MATERIAL DE CONSUMO	10.000,00	10.000,00	8.054,90	1.945,10
3.3.90.30.3 1 493	MATERIAL DE CONSUMO	1.500.000,00	1.500.000,00	1.498.900,01	1.099,99
3.3.90.30.3 2 493	MATERIAL DE CONSUMO	13.413,20	13.413,20	13.369,00	44,20
3.3.90.30.3 1 495	MATERIAL DE CONSUMO	14.026.000,00	14.026.000,00	13.922.129,57	103.870,43
3.3.90.30.3 2 495	MATERIAL DE CONSUMO	1.000.000,00	1.000.000,00	999.908,89	91,11
3.3.90.30.3 2 499	MATERIAL DE CONSUMO	300.000,00	300.000,00	41.910,00	258.090,00
3.3.90.32.0 1 303	MATERIAL, BEM OU SERVIÇO PARA DISTRIBUIÇÃO GRATUITA	28.590.000,00	28.590.000,00	26.575.858,77	2.014.141,23
3.3.90.32.3 1 493	MATERIAL, BEM OU SERVIÇO PARA DISTRIBUIÇÃO GRATUITA	9.513.698,50	9.513.698,50	9.513.624,08	74,42
3.3.90.32.3 2 493	MATERIAL, BEM OU SERVIÇO PARA DISTRIBUIÇÃO GRATUITA	549.904,07	549.904,07	549.559,28	344,79
3.3.90.32.3 1 495	MATERIAL, BEM OU SERVIÇO PARA DISTRIBUIÇÃO GRATUITA	4.920.000,00	4.920.000,00	4.747.904,50	172.095,50
3.3.90.32.3 2 495	MATERIAL, BEM OU SERVIÇO PARA DISTRIBUIÇÃO GRATUITA	1.000.000,00	1.000.000,00	820.792,25	179.207,75
3.3.90.32.3 1 498	MATERIAL, BEM OU SERVIÇO PARA DISTRIBUIÇÃO GRATUITA	13.912.692,00	13.912.692,00	13.481.480,68	431.211,32
3.3.90.32.3 2 498	MATERIAL, BEM OU SERVIÇO PARA DISTRIBUIÇÃO GRATUITA	1.111.195,28	1.111.195,28	1.106.999,17	4.196,11
3.3.90.32.0 1 510	MATERIAL, BEM OU SERVIÇO PARA DISTRIBUIÇÃO GRATUITA	1.100.000,00	1.100.000,00	267.568,90	832.431,10
3.3.90.33.0 1 303	PASSAGENS E DESPESAS COM LOCOMOÇÃO	7.000,00	7.000,00	1.071,57	5.928,43
3.3.90.33.3 1 495	PASSAGENS E DESPESAS COM LOCOMOÇÃO	143.000,00	143.000,00	112.097,84	30.902,16
3.3.90.33.3 2 499	PASSAGENS E DESPESAS COM LOCOMOÇÃO	140.000,00	140.000,00	110.999,88	29.000,12
3.3.90.35.0 1 303	SERVIÇOS DE CONSULTORIA	5.000,00	5.000,00		5.000,00
3.3.90.36.0 1 303	OUTROS SERVIÇOS DE TERCEIROS - PESSOA FÍSICA	183.000,00	183.000,00	170.262,93	12.737,07
3.3.90.36.3 1 495	OUTROS SERVIÇOS DE TERCEIROS - PESSOA FÍSICA	2.949.000,00	2.949.000,00	2.854.396,41	94.603,59
3.3.90.37.0 1 303	LOCAÇÃO DE MÃO-DE-OBRA	24.488.000,00	24.488.000,00	24.357.210,70	130.789,30
3.3.90.37.3 1 495	LOCAÇÃO DE MÃO-DE-OBRA	4.425.000,00	4.425.000,00	4.422.299,46	2.700,54
3.3.90.37.3 2 495	LOCAÇÃO DE MÃO-DE-OBRA	1.225.000,00	1.225.000,00	1.222.036,01	2.963,99
3.3.90.39.0 2 087	OUTROS SERVIÇOS DE TERCEIROS - PESSOA JURÍDICA	42.567,36	42.567,36	42.567,36	
3.3.90.39.0 1 2087	OUTROS SERVIÇOS DE TERCEIROS - PESSOA JURÍDICA	12.000,00	12.000,00	1.400,00	10.600,00
3.3.90.39.0 1 303	OUTROS SERVIÇOS DE TERCEIROS - PESSOA JURÍDICA	596.000,00	596.000,00	466.314,50	129.685,50
3.3.90.39.3 1 413	OUTROS SERVIÇOS DE TERCEIROS - PESSOA JURÍDICA	940.000,00	940.000,00		940.000,00
3.3.90.39.3 1 495	OUTROS SERVIÇOS DE TERCEIROS - PESSOA JURÍDICA	40.278.000,00	40.278.000,00	38.514.207,68	1.763.792,32
3.3.90.39.3 2 495	OUTROS SERVIÇOS DE TERCEIROS - PESSOA JURÍDICA	3.728.256,83	3.728.256,83	3.488.092,62	240.164,21
3.3.90.39.3 2 499	OUTROS SERVIÇOS DE TERCEIROS - PESSOA JURÍDICA	360.000,00	360.000,00	234.871,60	125.128,40
3.3.90.40.3 1 495	SERVIÇOS DE TECNOLOGIA DA INFORMAÇÃO	30.930.000,00	30.930.000,00	30.587.851,83	342.148,17



SECRETARIA MUNICIPAL DE PLANEJAMENTO, FINANÇAS E
ORÇAMENTO
DEPARTAMENTO DE CONTABILIDADE

		Fundo Municipal da Saúde			Anexo 11	
		COMPARATIVO DA DESPESA AUTORIZADA COM A DESPESA REALIZADA				
		Exercício Financeiro de 2024			em R\$	
TÍTULOS		Autorizada			Realizada	Diferenças
		Créditos Orçamentários Suplementares	Créditos Especiais e Extraordinários	Total		
	E COMUNICAÇÃO - PESSOA JURÍDICA					
3.3.90.40.3 2 495	SERVIÇOS DE TECNOLOGIA DA INFORMAÇÃO E COMUNICAÇÃO - PESSOA JURÍDICA	8.044.000,00		8.044.000,00	7.919.524,57	124.475,43
3.3.90.46.3 1 495	AUXÍLIO-ALIMENTAÇÃO	292.000,00		292.000,00	272.626,64	19.373,36
3.3.90.47.3 1 493	OBRIGAÇÕES TRIBUTÁRIAS E CONTRIBUTIVAS	5.000,00		5.000,00		5.000,00
3.3.90.47.3 1 495	OBRIGAÇÕES TRIBUTÁRIAS E CONTRIBUTIVAS	5.000,00		5.000,00		5.000,00
3.3.90.47.3 1 498	OBRIGAÇÕES TRIBUTÁRIAS E CONTRIBUTIVAS	5.000,00		5.000,00		5.000,00
3.3.90.67.0 1 303	DEPÓSITOS COMPULSÓRIOS	254.000,00		254.000,00	199.942,13	54.057,87
3.3.90.91.0 1 303	SENTENÇAS JUDICIAIS	5.000,00		5.000,00		5.000,00
3.3.90.92.0 1 303	DESPESAS DE EXERCÍCIOS ANTERIORES	5.000,00		5.000,00		5.000,00
3.3.90.92.3 1 495	DESPESAS DE EXERCÍCIOS ANTERIORES	5.000,00		5.000,00		5.000,00
3.3.90.92.3 2 495	DESPESAS DE EXERCÍCIOS ANTERIORES	150.581,01		150.581,01	150.581,01	
10301.0003.2099	DIVULGAÇÃO DE CAMPANHAS INFORMATIVAS E EDUCATIVAS DE UTILIDADE PÚBLICA - FMS	935.000,00		935.000,00	934.999,12	0,88
3.3.90.39.0 1 303	OUTROS SERVIÇOS DE TERCEIROS - PESSOA JURÍDICA	60.000,00		60.000,00	60.000,00	
3.3.90.39.3 1 497	OUTROS SERVIÇOS DE TERCEIROS - PESSOA JURÍDICA	875.000,00		875.000,00	874.999,12	0,88
10302.0003.2100	DIVULGAÇÃO DAS AÇÕES DE GOVERNO E PUBLICIDADE INSTITUCIONAL - FMS	70.000,00		70.000,00	20.000,00	50.000,00
3.3.90.39.0 1 303	OUTROS SERVIÇOS DE TERCEIROS - PESSOA JURÍDICA	70.000,00		70.000,00	20.000,00	50.000,00
10302.0003.2101	CONSERVAÇÃO E MANUTENÇÃO DOS PRÓPRIOS MUNICIPAIS, DESTINADOS À ÁREA DE SAÚDE	1.054.000,00		1.054.000,00	966.387,65	87.612,35
3.3.90.30.0 1 303	MATERIAL DE CONSUMO	24.000,00		24.000,00		24.000,00
3.3.90.39.0 1 303	OUTROS SERVIÇOS DE TERCEIROS - PESSOA JURÍDICA	750.000,00		750.000,00	726.387,65	23.612,35
3.3.90.39.1 1 303	OUTROS SERVIÇOS DE TERCEIROS - PESSOA JURÍDICA	40.000,00		40.000,00		40.000,00
3.3.90.39.3 2 486	OUTROS SERVIÇOS DE TERCEIROS - PESSOA JURÍDICA	240.000,00		240.000,00	240.000,00	
10302.0003.2102	DIVULGAÇÃO DE CAMPANHAS INFORMATIVAS E EDUCATIVAS DE UTILIDADE PÚBLICA - FMS	70.000,00		70.000,00		70.000,00
3.3.90.39.0 1 303	OUTROS SERVIÇOS DE TERCEIROS - PESSOA JURÍDICA	70.000,00		70.000,00		70.000,00
10304.0003.2103	IMPLEMENTAÇÃO E MANUTENÇÃO DA POLÍTICA DE SAÚDE AMBIENTAL E VIGILÂNCIA SANITÁRIA	8.865.536,23		8.865.536,23	7.957.447,90	908.088,33
3.3.90.08.3 1 497	OUTROS BENEFÍCIOS ASSISTENCIAIS DO SERVIDOR E DO MILITAR	5.000,00		5.000,00		5.000,00
3.3.90.14.0 1 303	DIÁRIAS - CIVIL	8.000,00		8.000,00		8.000,00
3.3.90.30.3 1 494	MATERIAL DE CONSUMO	585.281,62		585.281,62	439.220,00	146.061,62
3.3.90.30.3 1 497	MATERIAL DE CONSUMO	510.000,00		510.000,00	492.400,00	17.600,00
3.3.90.30.3 2 497	MATERIAL DE CONSUMO	1.073.626,33		1.073.626,33	1.059.296,15	14.330,18
3.3.90.30.0 1 510	MATERIAL DE CONSUMO	420.000,00		420.000,00	266.200,00	153.800,00
3.3.90.33.3 1 497	PASSAGENS E DESPESAS COM LOCOMOÇÃO	10.000,00		10.000,00	5.683,44	4.316,56
3.3.90.36.3 1 497	OUTROS SERVIÇOS DE TERCEIROS - PESSOA FÍSICA					
3.3.90.39.3 1 497	OUTROS SERVIÇOS DE TERCEIROS - PESSOA JURÍDICA	3.197.000,00		3.197.000,00	2.773.392,22	423.607,78
3.3.90.39.3 2 497	OUTROS SERVIÇOS DE TERCEIROS - PESSOA JURÍDICA	2.214.628,28		2.214.628,28	2.180.058,32	34.569,96
3.3.90.39.0 1 510	OUTROS SERVIÇOS DE TERCEIROS - PESSOA JURÍDICA	87.000,00		87.000,00		87.000,00
3.3.90.40.3 1 497	SERVIÇOS DE TECNOLOGIA DA INFORMAÇÃO E COMUNICAÇÃO - PESSOA JURÍDICA	545.000,00		545.000,00	541.197,77	3.802,23
3.3.90.40.3 2 497	SERVIÇOS DE TECNOLOGIA DA INFORMAÇÃO E COMUNICAÇÃO - PESSOA JURÍDICA	200.000,00		200.000,00	200.000,00	
3.3.90.47.3 1 497	OBRIGAÇÕES TRIBUTÁRIAS E CONTRIBUTIVAS	5.000,00		5.000,00		5.000,00
3.3.90.47.0 1 510	OBRIGAÇÕES TRIBUTÁRIAS E CONTRIBUTIVAS	5.000,00		5.000,00		5.000,00
3.3.90.92.3 1 497	DESPESAS DE EXERCÍCIOS ANTERIORES					
10305.0003.2104	IMPLEMENTAÇÃO E MANUTENÇÃO DO CONTROLE EPIDEMIOLÓGICO	2.023.000,00		2.023.000,00	1.846.464,84	176.535,16
3.3.90.14.0 1 303	DIÁRIAS - CIVIL	4.000,00		4.000,00		4.000,00
3.3.90.30.3 1 497	MATERIAL DE CONSUMO	90.000,00		90.000,00	60.838,34	29.161,66
3.3.90.30.3 2 497	MATERIAL DE CONSUMO	800.000,00		800.000,00	799.900,00	100,00
3.3.90.33.3 1 497	PASSAGENS E DESPESAS COM LOCOMOÇÃO					
3.3.90.36.3 1 497	OUTROS SERVIÇOS DE TERCEIROS - PESSOA FÍSICA	180.000,00		180.000,00	174.057,28	5.942,72
3.3.90.39.3 1 497	OUTROS SERVIÇOS DE TERCEIROS - PESSOA JURÍDICA	574.000,00		574.000,00	545.433,72	28.566,28
3.3.90.39.3 2 497	OUTROS SERVIÇOS DE TERCEIROS - PESSOA JURÍDICA	200.000,00		200.000,00	196.235,50	3.764,50
3.3.90.39.3 1 499	OUTROS SERVIÇOS DE TERCEIROS - PESSOA JURÍDICA	80.000,00		80.000,00		80.000,00
3.3.90.40.0 1 303	SERVIÇOS DE TECNOLOGIA DA INFORMAÇÃO E COMUNICAÇÃO - PESSOA JURÍDICA					
3.3.90.47.3 1 497	OBRIGAÇÕES TRIBUTÁRIAS E CONTRIBUTIVAS					
3.3.90.92.3 1 497	DESPESAS DE EXERCÍCIOS ANTERIORES	5.000,00		5.000,00		5.000,00
3.3.91.39.3 1 497	OUTROS SERVIÇOS DE TERCEIROS - PESSOA JURÍDICA	90.000,00		90.000,00	70.000,00	20.000,00
10301.0003.2105	ATENDIMENTO DE DESPESA COM A FOLHA DE PAGAMENTO DOS SERVIDORES DO FUNDO MUNICIPAL DA SAÚDE	855.517.528,53		855.517.528,53	853.353.733,67	2.163.794,86
3.1.90.04.0 1 303	CONTRATAÇÃO POR TEMPO DETERMINADO	3.000,00		3.000,00		3.000,00
3.1.90.07.0 1 303	CONTRIBUIÇÕES A ENTIDADES FECHADAS	2.024.000,00		2.024.000,00	2.012.886,35	11.113,65



SECRETARIA MUNICIPAL DE PLANEJAMENTO, FINANÇAS E
ORÇAMENTO
DEPARTAMENTO DE CONTABILIDADE

Fundo Municipal da Saúde				Anexo 11	
COMPARATIVO DA DESPESA AUTORIZADA COM A DESPESA REALIZADA					
Exercício Financeiro de 2024				em R\$	
TÍTULOS	Autorizada			Realizada	Diferenças
	Créditos Orçamentários Suplementares	Créditos Especiais e Extraordinários	Total		
DE PREVIDÊNCIA					
3.1.90.11.3 1 1051 VENCIMENTOS E VANTAGENS FIXAS - PESSOAL CIVIL	19.530.177,06		19.530.177,06	18.611.601,59	918.575,47
3.1.90.11.3 2 1051 VENCIMENTOS E VANTAGENS FIXAS - PESSOAL CIVIL	877.059,69		877.059,69	867.559,13	9.500,56
3.1.90.11.0 1 303 VENCIMENTOS E VANTAGENS FIXAS - PESSOAL CIVIL	630.739.468,84		630.739.468,84	630.736.833,26	2.635,58
3.1.90.11.3 1 495 VENCIMENTOS E VANTAGENS FIXAS - PESSOAL CIVIL	5.146.000,00		5.146.000,00	4.159.892,68	986.107,32
3.1.90.13.3 1 1051 CONTRIBUIÇÕES PATRONAIS	27.822,94		27.822,94	27.822,94	
3.1.90.13.0 1 303 CONTRIBUIÇÕES PATRONAIS	2.303.000,00		2.303.000,00	2.299.471,51	3.528,49
3.1.90.13.3 1 495 CONTRIBUIÇÕES PATRONAIS	5.310.000,00		5.310.000,00	5.303.347,47	6.652,53
3.1.90.16.0 1 303 OUTRAS DESPESAS VARIÁVEIS - PESSOAL CIVIL	16.789.000,00		16.789.000,00	16.785.822,81	3.177,19
3.1.90.46.3 1 1051 AUXÍLIO-ALIMENTAÇÃO					
3.1.90.46.0 1 303 AUXÍLIO-ALIMENTAÇÃO	10.039.000,00		10.039.000,00	10.035.592,50	3.407,50
3.1.90.46.3 1 495 AUXÍLIO-ALIMENTAÇÃO	4.000.000,00		4.000.000,00	3.815.169,42	184.830,58
3.1.90.49.0 1 303 AUXÍLIO-TRANSPORTE	13.638.000,00		13.638.000,00	13.633.600,02	4.399,98
3.1.90.92.0 1 303 DESPESAS DE EXERCÍCIOS ANTERIORES	5.000,00		5.000,00		5.000,00
3.1.90.94.0 1 303 INDENIZAÇÕES E RESTITUIÇÕES TRABALHISTAS	25.000,00		25.000,00	11.529,00	13.471,00
3.1.90.96.0 1 303 RESSARCIMENTO DE DESPESAS DE PESSOAL REQUISITADO	116.000,00		116.000,00	110.000,00	6.000,00
3.1.91.13.0 1 303 CONTRIBUIÇÕES PATRONAIS	144.945.000,00		144.945.000,00	144.942.604,99	2.395,01
10302.0003.2106 ATENDIMENTO DE DESPESA COM A FOLHA DE PAGAMENTO DOS SERVIDORES DO FUNDO MUNICIPAL DA SAÚDE	33.655.000,00		33.655.000,00	33.496.635,64	158.364,36
3.1.90.04.0 1 303 CONTRATAÇÃO POR TEMPO DETERMINADO	53.000,00		53.000,00	43.670,24	9.329,76
3.1.90.07.0 1 303 CONTRIBUIÇÕES A ENTIDADES FECHADAS DE PREVIDÊNCIA	42.000,00		42.000,00	31.880,44	10.119,56
3.1.90.11.0 1 303 VENCIMENTOS E VANTAGENS FIXAS - PESSOAL CIVIL	26.692.000,00		26.692.000,00	26.627.466,63	64.533,37
3.1.90.13.0 1 303 CONTRIBUIÇÕES PATRONAIS	13.000,00		13.000,00	7.075,42	5.924,58
3.1.90.16.0 1 303 OUTRAS DESPESAS VARIÁVEIS - PESSOAL CIVIL	87.000,00		87.000,00	84.098,23	2.901,77
3.1.90.46.0 1 303 AUXÍLIO-ALIMENTAÇÃO	105.000,00		105.000,00	96.703,14	8.296,86
3.1.90.49.0 1 303 AUXÍLIO-TRANSPORTE	398.000,00		398.000,00	393.827,39	4.172,61
3.1.90.92.0 1 303 DESPESAS DE EXERCÍCIOS ANTERIORES	5.000,00		5.000,00		5.000,00
3.1.90.94.0 1 303 INDENIZAÇÕES E RESTITUIÇÕES TRABALHISTAS	5.000,00		5.000,00		5.000,00
3.1.90.96.0 1 303 RESSARCIMENTO DE DESPESAS DE PESSOAL REQUISITADO	5.000,00		5.000,00		5.000,00
3.1.91.13.0 1 303 CONTRIBUIÇÕES PATRONAIS	6.250.000,00		6.250.000,00	6.211.914,15	38.085,85
10304.0003.2107 ATENDIMENTO DE DESPESA COM A FOLHA DE PAGAMENTO DOS SERVIDORES DO FUNDO MUNICIPAL DA SAÚDE	17.923.000,00		17.923.000,00	16.372.014,30	1.550.985,70
3.1.90.04.0 1 303 CONTRATAÇÃO POR TEMPO DETERMINADO	10.000,00		10.000,00		10.000,00
3.1.90.07.0 1 303 CONTRIBUIÇÕES A ENTIDADES FECHADAS DE PREVIDÊNCIA	20.000,00		20.000,00	9.290,03	10.709,97
3.1.90.11.3 1 1051 VENCIMENTOS E VANTAGENS FIXAS - PESSOAL CIVIL	4.280.942,17		4.280.942,17	3.139.136,02	1.141.806,15
3.1.90.11.3 2 1051 VENCIMENTOS E VANTAGENS FIXAS - PESSOAL CIVIL	350.000,00		350.000,00	348.119,49	1.880,51
3.1.90.11.0 1 303 VENCIMENTOS E VANTAGENS FIXAS - PESSOAL CIVIL	8.037.000,00		8.037.000,00	8.034.269,33	2.730,67
3.1.90.11.3 1 497 VENCIMENTOS E VANTAGENS FIXAS - PESSOAL CIVIL	915.000,00		915.000,00	698.804,64	216.195,36
3.1.90.13.3 1 1051 CONTRIBUIÇÕES PATRONAIS	57,83		57,83	57,83	
3.1.90.13.0 1 303 CONTRIBUIÇÕES PATRONAIS	428.000,00		428.000,00	403.314,60	24.685,40
3.1.90.13.3 1 497 CONTRIBUIÇÕES PATRONAIS	960.000,00		960.000,00	946.456,51	13.543,49
3.1.90.16.0 1 303 OUTRAS DESPESAS VARIÁVEIS - PESSOAL CIVIL	246.000,00		246.000,00	243.371,00	2.629,00
3.1.90.46.3 1 1051 AUXÍLIO-ALIMENTAÇÃO					
3.1.90.46.0 1 303 AUXÍLIO-ALIMENTAÇÃO	33.000,00		33.000,00		33.000,00
3.1.90.46.3 1 497 AUXÍLIO-ALIMENTAÇÃO	700.000,00		700.000,00	690.811,82	9.188,18
3.1.90.49.0 1 303 AUXÍLIO-TRANSPORTE	176.000,00		176.000,00	115.081,49	60.918,51
3.1.90.94.0 1 303 INDENIZAÇÕES E RESTITUIÇÕES TRABALHISTAS	5.000,00		5.000,00		5.000,00
3.1.91.13.0 1 303 CONTRIBUIÇÕES PATRONAIS	1.762.000,00		1.762.000,00	1.743.301,54	18.698,46
10305.0003.2108 ATENDIMENTO DE DESPESA COM A FOLHA DE PAGAMENTO DOS SERVIDORES DO FUNDO MUNICIPAL DA SAÚDE	14.055.000,00		14.055.000,00	13.885.279,77	169.720,23
3.1.90.04.0 1 303 CONTRATAÇÃO POR TEMPO DETERMINADO	10.000,00		10.000,00		10.000,00
3.1.90.07.0 1 303 CONTRIBUIÇÕES A ENTIDADES FECHADAS DE PREVIDÊNCIA	36.000,00		36.000,00	7.288,00	28.712,00
3.1.90.11.0 1 303 VENCIMENTOS E VANTAGENS FIXAS - PESSOAL CIVIL	10.945.000,00		10.945.000,00	10.882.899,59	62.100,41
3.1.90.13.0 1 303 CONTRIBUIÇÕES PATRONAIS	5.000,00		5.000,00		5.000,00
3.1.90.16.0 1 303 OUTRAS DESPESAS VARIÁVEIS - PESSOAL CIVIL	367.000,00		367.000,00	361.728,13	5.271,87
3.1.90.46.0 1 303 AUXÍLIO-ALIMENTAÇÃO	44.000,00		44.000,00	21.696,20	22.303,80
3.1.90.49.0 1 303 AUXÍLIO-TRANSPORTE	138.000,00		138.000,00	134.189,53	3.810,47
3.1.90.94.0 1 303 INDENIZAÇÕES E RESTITUIÇÕES TRABALHISTAS	5.000,00		5.000,00		5.000,00
3.1.91.13.0 1 303 CONTRIBUIÇÕES PATRONAIS	2.505.000,00		2.505.000,00	2.477.478,32	27.521,68
10301.0003.2109 GESTÃO DOS RECURSOS DESTINADOS AO CONSELHO MUNICIPAL DA SAÚDE	161.000,00		161.000,00	30.244,93	130.755,07



**SECRETARIA MUNICIPAL DE PLANEJAMENTO, FINANÇAS E
ORÇAMENTO
DEPARTAMENTO DE CONTABILIDADE**

Fundo Municipal da Saúde					Anexo 11
COMPARATIVO DA DESPESA AUTORIZADA COM A DESPESA REALIZADA					
Exercício Financeiro de 2024					em R\$
TÍTULOS	Autorizada			Realizada	Diferenças
	Créditos Orçamentários Suplementares	Créditos Especiais e Extraordinários	Total		
3.3.90.30.3 1 495 MATERIAL DE CONSUMO	48.000,00		48.000,00	29.825,83	18.174,17
3.3.90.33.3 1 495 PASSAGENS E DESPESAS COM LOCOMOÇÃO	36.000,00		36.000,00		36.000,00
3.3.90.36.3 1 495 OUTROS SERVIÇOS DE TERCEIROS - PESSOA FÍSICA	12.000,00		12.000,00		12.000,00
3.3.90.39.3 1 495 OUTROS SERVIÇOS DE TERCEIROS - PESSOA JURÍDICA	60.000,00		60.000,00	419,10	59.580,90
3.3.90.47.3 1 495 OBRIGAÇÕES TRIBUTÁRIAS E CONTRIBUTIVAS	5.000,00		5.000,00		5.000,00
10301.0003.2224 DESENVOLVIMENTO E EXECUÇÃO DE AÇÕES DE ATENDIMENTO AOS ADOLESCENTES EM MEDIDA SOCIOEDUCATIVA - FMS	120.000,00		120.000,00	120.000,00	
3.3.90.39.3 1 491 OUTROS SERVIÇOS DE TERCEIROS - PESSOA JURÍDICA	120.000,00		120.000,00	120.000,00	
10302.0003.2231 TRANSFERÊNCIA DE RECURSOS ÀS ENTIDADES PRIVADAS PARA SERVIÇO DE ACOLOHIMENTO INSTITUCIONAL, NA ÁREA DA SAÚDE - FMS	20.000,00		20.000,00		20.000,00
3.1.50.41.0 1 303 CONTRIBUIÇÕES	5.000,00		5.000,00		5.000,00
3.1.50.43.0 1 303 SUBVENÇÕES SOCIAIS	5.000,00		5.000,00		5.000,00
3.3.50.41.0 1 303 CONTRIBUIÇÕES	5.000,00		5.000,00		5.000,00
3.3.50.43.0 1 303 SUBVENÇÕES SOCIAIS	5.000,00		5.000,00		5.000,00
TOTAL	3.436.666.412,42	0,00	3.436.666.412,42	3.350.906.282,79	85.760.129,63
01 de Janeiro de 2024 a 31 de Dezembro de 2024					
CLAUDINEI NOGUEIRA:96250968920 Assinado de forma digital por CLAUDINEI NOGUEIRA:96250968920 Dados: 2025.03.07 08:54:58 -03'00'			EDSON AUGUSTO CAFFE ARAUJO:04173431910 Assinado de forma digital por EDSON AUGUSTO CAFFE ARAUJO:04173431910 Dados: 2025.03.06 13:04:27 -03'00'		
Claudinei Nogueira Contador Matrícula 53.424 CRC/PR-042556/O			Edson Augusto Caffe Araujo Analista de Finanças Matrícula 179.968 CRC/PR-063814/O		
Carmen Fernanda Ribeiro Assinado de forma digital por Carmen Fernanda Ribeiro Dados: 2025.03.17 09:48:55 -03'00'			Tatiane Filipak Assinado de forma digital por TATIANE CORREA DA SILVA FILIPAK:959736990 72		
Carmen Fernanda Ribeiro Presidente do Controle Interno da SMS Matrícula 125.230			Tatiane Filipak Secretária Municipal da Saúde		




SECRETARIA MUNICIPAL DE PLANEJAMENTO, FINANÇAS E
ORÇAMENTO
DEPARTAMENTO DE CONTABILIDADE

<div style="display: flex; justify-content: space-between; align-items: center;"> <div style="text-align: center;"> FUNDO MUNICIPAL DA SAÚDE BALANÇO ORÇAMENTÁRIO ORÇAMENTOS FISCAL E DA SEGURIDADE SOCIAL </div> </div>				
Período : 01/01/2024 à 31/12/2024			Exercício: 2024	
RECEITAS ORÇAMENTÁRIAS	PREVISÃO INICIAL (a)	PREVISÃO ATUALIZADA (b)	RECEITAS REALIZADAS (c)	SALDO d = (c - b)
Receitas Correntes (I)	1.216.730.000,00	1.623.957.569,03	1.711.757.233,19	87.799.664,16
Impostos, Taxas e Contribuições de Melhoria	0,00	0,00	0,00	0,00
Impostos	0,00	0,00	0,00	0,00
Taxas	0,00	0,00	0,00	0,00
Contribuição de Melhoria	0,00	0,00	0,00	0,00
Contribuições	0,00	0,00	0,00	0,00
Contribuições Sociais	0,00	0,00	0,00	0,00
Contribuição para o Custeio Do Serviço de Iluminação Pública	0,00	0,00	0,00	0,00
Receita Patrimonial	3.830.000,00	3.890.874,91	30.486.555,91	26.595.681,00
Exploração Do Patrimônio Imobiliário Do Estado	0,00	0,00	0,00	0,00
Valores Mobiliários	3.830.000,00	3.890.874,91	30.486.555,91	26.595.681,00
Delegação de Serviços Públicos mediante Concessão, Permissão, Autorização Ou Licença	0,00	0,00	0,00	0,00
Cessão de Direitos	0,00	0,00	0,00	0,00
Demais Receitas Patrimoniais	0,00	0,00	0,00	0,00
Receita de Serviços	0,00	0,00	0,00	0,00
Serviços Administrativos e Comerciais Gerais	0,00	0,00	0,00	0,00
Serviços e Atividades Referentes à Navegação e ao Transporte	0,00	0,00	0,00	0,00
Outros Serviços	0,00	0,00	0,00	0,00
Transferências Correntes	1.212.744.000,00	1.619.910.694,12	1.681.192.320,82	61.281.626,70
Transferências da União e de Suas Entidades	1.162.042.000,00	1.517.467.714,00	1.563.811.578,73	46.343.864,73
Transferências dos Estados e Do Distrito Federal e de Suas Entidades	50.702.000,00	102.442.980,12	117.380.742,09	14.937.761,97
Transferências de Instituições Privadas	0,00	0,00	0,00	0,00
Transferências de Outras Instituições Públicas	0,00	0,00	0,00	0,00
Transferências Do Exterior	0,00	0,00	0,00	0,00
Demais Transferências Correntes	0,00	0,00	0,00	0,00
Outras Receitas Correntes	156.000,00	156.000,00	78.356,46	-77.643,54
Multas Administrativas, Contratuais e Judiciais	156.000,00	156.000,00	0,00	-156.000,00
Indenizações, Restituições e Ressarcimentos	0,00	0,00	78.356,46	78.356,46
Demais Receitas Correntes	0,00	0,00	0,00	0,00
Receitas de Capital (II)	23.830.000,00	23.830.000,00	7.951.886,91	-15.878.113,09
Operações de Crédito	0,00	0,00	0,00	0,00
Operações de Crédito - Mercado Interno	0,00	0,00	0,00	0,00
Operações de Crédito - Mercado Externo	0,00	0,00	0,00	0,00
Alienação de Bens	0,00	0,00	0,00	0,00
Alienação de Bens Móveis	0,00	0,00	0,00	0,00
Alienação de Bens Imóveis	0,00	0,00	0,00	0,00
AMORTIZAÇÕES DE EMPRÉSTIMOS	0,00	0,00	0,00	0,00
Transferências de Capital	23.830.000,00	23.830.000,00	7.951.886,91	-15.878.113,09
Transferências da União e de Suas Entidades	3.830.000,00	3.830.000,00	1.026.127,00	-2.803.873,00
Transferências dos Estados e Do Distrito Federal e de Suas Entidades	20.000.000,00	20.000.000,00	6.925.759,91	-13.074.240,09
Transferências para o Combate à Fome	0,00	0,00	0,00	0,00
Integralização Do Capital Social	0,00	0,00	0,00	0,00
Div. Ativa Prov. da Amortiz. Emp. e Financ.	0,00	0,00	0,00	0,00
Restituições	0,00	0,00	0,00	0,00
Receitas de Capital Diversas x	0,00	0,00	0,00	0,00
Outras Receitas de Capital	0,00	0,00	0,00	0,00
Demais Receitas de Capital	0,00	0,00	0,00	0,00
Recursos Arrecadados em Exercícios Anteriores (III)	0,00	0,00	0,00	0,00
SUBTOTAL DAS RECEITAS (IV) = (I + II + III)	1.240.560.000,00	1.647.787.569,03	1.719.709.120,10	71.921.551,07



SECRETARIA MUNICIPAL DE PLANEJAMENTO, FINANÇAS E
ORÇAMENTO
DEPARTAMENTO DE CONTABILIDADE

 FUNDO MUNICIPAL DA SAÚDE BALANÇO ORÇAMENTÁRIO ORÇAMENTOS FISCAL E DA SEGURIDADE SOCIAL				
Período : 01/01/2024 à 31/12/2024			Exercício: 2024	
OPERAÇÕES DE CRÉDITO/REFINANCIAMENTO (V)	0,00	0,00	0,00	0,00
Operações de Crédito Internas	0,00	0,00	0,00	0,00
Mobiliária	0,00	0,00	0,00	0,00
Contratual	0,00	0,00	0,00	0,00
Operações de Crédito Externas	0,00	0,00	0,00	0,00
Mobiliária	0,00	0,00	0,00	0,00
Contratual	0,00	0,00	0,00	0,00
SUBTOTAL COM REFINANCIAMENTO (VI) = (IV + V)	1.240.560.000,00	1.647.787.569,03	1.719.709.120,10	71.921.551,07
DÉFICIT (VII)	1.571.117.000,00	1.788.878.843,39	1.631.197.162,69	-157.681.680,70
TOTAL (VIII) = (VI + VII)	2.811.677.000,00	3.436.666.412,42	3.350.906.282,79	-85.760.129,63
SALDOS DE EXERCÍCIOS ANTERIORES (UTILIZADOS PARA CRÉDITOS ADICIONAIS)	0,00	193.335.849,66	193.335.849,66	0,00
(UTILIZADOS PARA CRÉDITOS ADICIONAIS)				
Superávit Financeiro	0,00	193.335.849,66	193.335.849,66	0,00
Reabertura de Créditos Adicionais	0,00			0,00
Recursos Arrecadados em Exercícios Anteriores - RPPS	0,00	0,00	0,00	0,00

DESPESAS ORÇAMENTÁRIAS	DOTAÇÃO INICIAL (e)	DOTAÇÃO ATUALIZADA (f)	DESPESAS EMPENHADAS (g)	DESPESAS LIQUIDADAS (h)	DESPESAS PAGAS (i)	SALDO DA DOTAÇÃO (j) = (f-g)
DESPESAS CORRENTES (IX)	2.762.767.000,00	3.361.567.549,05	3.312.485.249,08	3.247.219.815,72	3.242.499.969,77	49.082.299,97
Pessoal e Encargos Sociais	991.100.000,00	921.160.528,53	917.107.663,38	917.084.306,30	916.185.524,99	4.052.865,15
Outras Despesas Correntes	1.771.667.000,00	2.440.407.020,52	2.395.377.585,70	2.330.135.509,42	2.326.314.444,78	45.029.434,82
DESPESAS DE CAPITAL (X)	48.910.000,00	75.098.863,37	38.421.033,71	24.270.157,37	24.270.157,37	36.677.829,66
Investimentos	40.210.000,00	65.498.863,37	29.047.095,73	14.975.116,71	14.975.116,71	36.451.767,64
Amortização da Dívida / Refinanciamento da Dívida	8.700.000,00	9.600.000,00	9.373.937,98	9.295.040,66	9.295.040,66	226.062,02
RESERVA DE RPPS (XII)	0,00	0,00	0,00	0,00	0,00	0,00
SUBTOTAL DAS DESPESAS (XIII) = (IX + X + XI + XII)	2.811.677.000,00	3.436.666.412,42	3.350.906.282,79	3.271.489.973,09	3.266.770.127,14	85.760.129,63
AMORTIZAÇÃO DA DÍVIDA	0,00	0,00	0,00	0,00	0,00	0,00
REFINANCIAMENTO (XIV)						
Amortização da Dívida Interna	0,00	0,00	0,00	0,00	0,00	0,00
Dívida Mobiliária	0,00	0,00	0,00	0,00	0,00	0,00
Outras Dívidas	0,00	0,00	0,00	0,00	0,00	0,00
Amortização da Dívida Externa	0,00	0,00	0,00	0,00	0,00	0,00
Dívida Mobiliária	0,00	0,00	0,00	0,00	0,00	0,00
Outras Dívidas	0,00	0,00	0,00	0,00	0,00	0,00
SUBTOTAL COM REFINANCIAMENTO (XV) = (XIII + XIV)	2.811.677.000,00	3.436.666.412,42	3.350.906.282,79	3.271.489.973,09	3.266.770.127,14	85.760.129,63
SUPERÁVIT (XVI)	0,00	0,00	0,00	0,00	0,00	0,00
TOTAL (XVII) = (XV + XVI)	2.811.677.000,00	3.436.666.412,42	3.350.906.282,79	3.271.489.973,09	3.266.770.127,14	85.760.129,63

Notas Explicativas ao Balanço Orçamentário:

1) Foram abertos créditos com base no superávit financeiro de exercícios anteriores no valor de R\$ 193.335.849,66 (apresentado na linha SALDO DE EXERCÍCIO ANTERIORES), sendo executados o valor de R\$ 193.335.849,66. Estes recursos foram fonte para abertura de créditos adicionais, que por motivo legal, não podem ser demonstrado como parte dos itens do Balanço Orçamentário que integram o cálculo do resultado orçamentário. O superávit financeiro não é receita do exercício de referência, pois já o foi no exercício anterior, mas constitui disponibilidade para utilização no exercício atual. Por outro lado, as despesas executadas à conta do superávit financeiro são despesas do exercício de referência, tendo em vista o disposto na Lei 4.320/64.

2) De modo a propiciar uma análise da execução orçamentária do exercício em conjunto com a execução dos restos a pagar, apresentamos a seguir os quadros demonstrativos de execução de restos a pagar, um relativo aos restos a pagar não processados, outro relativo aos restos a pagar processados, com o mesmo detalhamento das despesas orçamentárias do balanço.



SECRETARIA MUNICIPAL DE PLANEJAMENTO, FINANÇAS E
ORÇAMENTO
DEPARTAMENTO DE CONTABILIDADE

	FUNDO MUNICIPAL DA SAÚDE BALANÇO ORÇAMENTÁRIO ORÇAMENTOS FISCAL E DA SEGURIDADE SOCIAL
Período : 01/01/2024 à 31/12/2024	Exercício: 2024

ANEXO 1 - EXECUÇÃO DE RESTOS A PAGAR NÃO PROCESSADOS:

RESTOS A PAGAR NÃO PROCESSADOS	INSCRITOS		LIQUIDADOS	PAGOS	CANCELADOS	SALDO
	EM EXERCÍCIOS ANTERIORES	EM 31 DE DEZEMBRO DO EXERCÍCIO ANTERIOR				
	(a)	(b)	(c)	(d)	(e)	(f) = (a+b-d-e)
DESPESAS CORRENTES	811.424,93	60.085.114,61	54.211.198,34	54.178.236,06	5.208.167,07	1.510.136,41
Pessoal e Encargos Sociais	405.657,10	45.596,83	33.023,76	33.023,76	418.230,17	0,00
Juros e Encargos da Dívida	0,00	0,00	0,00	0,00	0,00	0,00
Outras Despesas Correntes	405.767,83	60.039.517,78	54.178.174,58	54.145.212,30	4.789.936,90	1.510.136,41
DESPESAS DE CAPITAL	487.109,36	11.297.448,36	11.098.545,99	11.098.367,99	680.705,73	5.484,00
Investimentos	487.109,36	11.032.839,83	10.833.937,46	10.833.759,46	680.705,73	5.484,00
Inversões Financeiras	0,00	0,00	0,00	0,00	0,00	0,00
Amortização da Dívida	0,00	264.608,53	264.608,53	264.608,53	0,00	0,00
TOTAL	1.298.534,29	71.382.562,97	65.309.744,33	65.276.604,05	5.888.872,80	1.515.620,41

ANEXO 2 - EXECUÇÃO DE RESTOS A PAGAR PROCESSADOS E NÃO PROCESSADOS LIQUIDADOS:

RESTOS A PAGAR PROCESSADOS E NÃO PROCESSADOS LIQUIDADOS	INSCRITOS		PAGOS	CANCELADOS	SALDO
	EM EXERCÍCIOS ANTERIORES	EM 31 DE DEZEMBRO DO EXERCÍCIO ANTERIOR			
	(a)	(b)	(c)	(d)	(e) = (a+b-c-d)
DESPESAS CORRENTES	10.480,00	4.261.059,48	4.271.539,48	0,00	0,00
Pessoal e Encargos Sociais	0,00	784.483,27	784.483,27	0,00	0,00
Juros e Encargos da Dívida	0,00	0,00	0,00	0,00	0,00
Outras Despesas Correntes	10.480,00	3.476.576,21	3.487.056,21	0,00	0,00
DESPESAS DE CAPITAL	0,00	824.832,35	824.832,35	0,00	0,00
Investimentos	0,00	824.832,35	824.832,35	0,00	0,00
Inversões Financeiras	0,00	0,00	0,00	0,00	0,00
Amortização da Dívida	0,00	0,00	0,00	0,00	0,00
TOTAL	10.480,00	5.085.891,83	5.096.371,83	0,00	0,00

3) Apresentamos a seguir as receitas e despesas Intra-Orçamentárias incluídas no Balanço orçamentário, que correspondem as operações existentes entre os órgãos do Município.


Anexo 3 - DEMONSTRATIVO DA RECEITA E DESPESA INTRA-ORÇAMENTÁRIA

RECEITAS INTRA-ORÇAMENTÁRIAS	PREVISÃO INICIAL	PREVISÃO ATUALIZADA	RECEITAS REALIZADAS	SALDO
		(a)	(b)	c = (b - a)
RECEITAS CORRENTES INTRAORÇAMENTÁRIAS	0,00	0,00	0,00	0,00
RECEITAS DE CONTRIBUIÇÕES INTRAORÇAMENTÁRIAS	0,00	0,00	0,00	0,00
Contribuições Sociais	0,00	0,00	0,00	0,00
RECEITA PATRIMONIAL INTRAORÇAMENTÁRIA	0,00	0,00	0,00	0,00
Receitas Imobiliárias	0,00	0,00	0,00	0,00
RECEITA DE SERVIÇOS INTRAORÇAMENTÁRIA	0,00	0,00	0,00	0,00
Receita de Serviços Intraorçamentária	0,00	0,00	0,00	0,00
Serviços Administrativos e Comerciais Gerais	0,00	0,00	0,00	0,00
Serviços de Transporte	0,00	0,00	0,00	0,00
OUTRAS RECEITAS CORRENTES INTRAORÇAMENTÁRIAS	0,00	0,00	0,00	0,00
Indenizações, Restituições e Ressarcimentos	0,00	0,00	0,00	0,00
Receitas Diversas	0,00	0,00	0,00	0,00
TOTAL DAS RECEITAS INTRA-ORÇAMENTÁRIAS	0,00	0,00	0,00	0,00

DESPESAS INTRA-ORÇAMENTÁRIAS	DOTAÇÃO INICIAL	DOTAÇÃO ATUALIZADA	DESPESAS EMPENHADAS	DESPESAS LIQUIDADAS	DESPESAS PAGAS	SALDO DA DOTAÇÃO
	(d)	(e)	(f)	(g)	(h)	(i) = (e-f)
DESPESAS CORRENTES	146.296.000,00	155.856.000,00	155.726.652,81	155.684.640,48	155.684.640,48	129.347,19
Pessoal e Encargos Sociais	145.972.000,00	155.462.000,00	155.375.299,00	155.375.299,00	155.375.299,00	86.701,00
Juros e Encargos da Dívida	0,00	0,00	0,00	0,00	0,00	0,00
Outras Despesas Correntes	324.000,00	394.000,00	351.353,81	309.341,48	309.341,48	42.646,19
DESPESAS DE CAPITAL	0,00	0,00	0,00	0,00	0,00	0,00
Investimentos	0,00	0,00	0,00	0,00	0,00	0,00
Amortização da Dívida / Refinanciamento da Dívida	0,00	0,00	0,00	0,00	0,00	0,00
TOTAL DESPESAS INTRA-ORÇAMENTÁRIAS	146.296.000,00	155.856.000,00	155.726.652,81	155.684.640,48	155.684.640,48	129.347,19



**SECRETARIA MUNICIPAL DE PLANEJAMENTO, FINANÇAS E
ORÇAMENTO
DEPARTAMENTO DE CONTABILIDADE**

 <p style="text-align: center;">FUNDO MUNICIPAL DA SAÚDE BALANÇO ORÇAMENTÁRIO ORÇAMENTOS FISCAL E DA SEGURIDADE SOCIAL</p>		
Período : 01/01/2024	à 31/12/2024	Exercício: 2024

4) Apresentamos a seguir as Interferências Financeiras recebidas e repassadas pela entidade no período

Anexo 4 - DEMONSTRATIVO DAS INTERFERÊNCIA RECEBIDAS E REPASSADAS:

ENTIDADES	FONTE	INTERFERÊNCIAS RECEBIDAS	INTERFERÊNCIAS REPASSADAS
Prefeitura Municipal de Curitiba	303 - Saúde - Receitas Vinculadas (EC 29/00 - 15%)	1.564.508.753,71	0,00
Prefeitura Municipal de Curitiba	510 - Taxas - Exercício Poder de Polícia	2.314.401,94	0,00
Prefeitura Municipal de Curitiba	518 - ROYALTIES/ANP - Produção de Petróleo e Gás Natural - 25%	844.996,64	0,00
	Saúde - Lei 12.858/13		
		1.567.668.152,29	0,00

Curitiba, 31 de Dezembro de 2024

CLAUDINEI
NOGUEIRA:9625096892
0

Assinado de forma digital por
CLAUDINEI
NOGUEIRA:96250968920
Dados: 2025.03.07 08:55:31 -03'00'

Claudinei Nogueira
Contador
Matrícula 53.424
CRC/PR-042556/O

Carmen
Fernanda Ribeiro

Assinado de forma digital por
Carmen Fernanda Ribeiro
Dados: 2025.03.17 09:49:50
-03'00'

Carmen Fernanda Ribeiro
Presidente do Controle Interno da SMS
Matrícula 125.230

EDSON AUGUSTO CAFFE
ARAUJO:04173431910

Assinado de forma digital por
EDSON AUGUSTO CAFFE
ARAUJO:04173431910
Dados: 2025.03.06 13:05:27 -03'00'


Edson Augusto Caffe Araujo
Analista de Finanças
Matrícula 179.968
CRC/PR-063814/O

Tatiane Filipak
Secretária Municipal da Saúde

TATIANE
CORREA
DA SILVA
FILIPAK:96
973699072



SECRETARIA MUNICIPAL DE PLANEJAMENTO, FINANÇAS E
ORÇAMENTO
DEPARTAMENTO DE CONTABILIDADE

 FUNDO MUNICIPAL DA SAÚDE BALANÇO FINANCEIRO Exercício: 2024 Período (Mês): Dezembro					
INGRESSOS			DISPÊNDIOS		
ESPECIFICAÇÃO	Exercício Atual	Exercício Anterior	ESPECIFICAÇÃO	Exercício Atual	Exercício Anterior
Receita Orçamentária (I)	1.719.709.120,10	1.503.170.641,89	Despesa Orçamentária (VI)	3.350.906.282,79	2.956.512.657,84
Ordinária/Livre	1.727.613,09	2.489.247,11	Ordinária/Livre	1.566.337.698,97	1.501.103.715,77
Recursos Ordinários / Livres	1.727.613,09	2.489.247,11	Recursos Ordinários / Livres	1.566.337.698,97	1.501.103.715,77
Vinculada	1.717.981.507,01	1.500.681.394,58	Vinculada	1.784.568.583,82	1.455.408.942,07
Transferências do FUNDEB	0,00	0,00	Transferências do FUNDEB	0,00	0,00
Transferências Voluntárias	60.874,91	132.883,94	Transferências Voluntárias	1.257.725,10	0,00
Alienação de Bens	10.979,52	12.266,99	Alienação de Bens	0,00	0,00
Operações de Crédito	281,36	323,56	Operações de Crédito	0,00	0,00
Regime Próprio de Previdência	0,00	0,00	Regime Próprio de Previdência	0,00	0,00
Transferências de Programas	1.661.793.886,33	1.473.539.762,58	Transferências de Programas	1.730.500.571,51	1.432.854.632,75
Transferências Voluntárias - Emendas Individuais (§ 13, art. 166 da CF)	55.802.509,60	26.588.568,24	Transferências Voluntárias - Emendas Individuais (§ 13, art. 166 da CF)	51.832.658,37	20.806.323,67
Apoio Financeiro aos Municípios - AFM	0,00	0,00	Apoio Financeiro aos Municípios - AFM	0,00	0,00
Cessão Onerosa - Pré-Sal	0,00	0,00	Cessão Onerosa - Pré-Sal	0,00	0,00
Valores Restituíveis	0,00	0,00	Valores Restituíveis	0,00	0,00
Outras Origens	312.975,29	407.589,27	Outras Origens	977.628,84	1.747.985,65
Deduções da Receita Orçamentária	0,00	0,00			
Deduções da Receita Orçamentária	0,00	0,00			
Transferências Financeiras Recebidas (II)	1.567.668.152,29	1.491.816.833,02	Transferências Financeiras Concedidas (VII)	0,00	0,00
Transferências Recebidas para a Execução Orçamentária	1.567.668.152,29	1.491.816.833,02	Transferências Concedidas para a Execução Orçamentária	0,00	0,00
Transferências Recebidas para Aportes de recursos para o RPPS	0,00	0,00	Transferências Concedidas para Aportes de recursos para o RPPS	0,00	0,00
Recebimentos Extraorçamentários(III)	369.565.208,05	338.522.856,86	Pagamentos Extraorçamentários(VIII)	355.583.867,80	316.295.835,27
Inscrição de Restos a Pagar Processados	4.719.845,95	5.085.891,83	Pagamento de Restos a Pagar Processado	5.096.371,83	5.252.075,58
Inscrição de Restos a Pagar Não Processados	79.416.309,70	71.382.562,97	Pagamento de Restos a Pagar Não Processado	65.276.604,05	48.795.171,07
Realizável	0,00	0,00	Realizável	0,00	0,00
Valores Restituíveis	285.429.052,40	262.054.402,06	Valores Restituíveis	285.210.891,92	262.248.588,62
Saldo do Exercício Anterior(IV)	304.115.808,61	243.413.970,15	Saldo do Exercício Seguinte(IX)	254.568.138,46	304.115.808,61
Caixa e Equivalentes de Caixa	304.115.808,61	243.413.970,15	Caixa e Equivalentes de Caixa	254.568.138,46	304.115.808,61
TOTAL (V) = (I + II + III + IV)	3.961.058.289,05	3.576.924.301,72	TOTAL (X) = (VI + VII + VIII + IX)	3.961.058.289,05	3.576.924.301,72
Curitiba, 31 de Dezembro de 2024					
CLAUDINEI NOGUEIRA:96250968920 Assinado de forma digital por CLAUDINEI NOGUEIRA:96250968920 Dados: 2025.03.07 08:56:58 -03'00' _____ Claudinei Nogueira Contador Matrícula 53.424 CRC/PR-042556/O			EDSON AUGUSTO CAFFE ARAUJO:04173431910 Assinado de forma digital por EDSON AUGUSTO CAFFE ARAUJO:04173431910 Dados: 2025.03.06 13:05:52 -03'00' _____ Edson Augusto Caffé Araujo Analista de Finanças Matrícula 179.968 CRC/PR-063814/O		
Carmen Fernanda Ribeiro Assinado de forma digital por Carmen Fernanda Ribeiro Dados: 2025.03.17 09:50:30 -03'00' _____ Carmen Fernanda Ribeiro Presidente do Controle Interno da SMS Matrícula 125.230			Tatiane Filipak CORREA DA SILVA:59736990 Assinado de forma digital por TATIANE CORREA DA SILVA:59736990 Dados: 2025.03.06 13:05:52 -03'00' _____ Tatiane Filipak Secretária Municipal da Saúde		


12 - Fundo Municipal da Saúde
Exercício: 2024

[illegible]

ATIVO FINANCEIRO	254.568.138,46	304.115.808,61
ATIVO PERMANENTE	326.370.597,56	306.206.313,70
SALDO PATRIMONIAL		

PASSIVO FINANCEIRO	87.055.727,94	78.963.260,49
PASSIVO PERMANENTE	16.871.933,57	23.799.405,56
	477.011.074,51	507.559.456,26



**SECRETARIA MUNICIPAL DE PLANEJAMENTO, FINANÇAS E
ORÇAMENTO
DEPARTAMENTO DE CONTABILIDADE**

	12 - Fundo Municipal da Saúde	Exercício: 2024
BALANÇO PATRIMONIAL		

Quadro das Contas de Compensação

ESPECIFICAÇÃO	Exercício Atual	Exercício Anterior
Saldo dos Atos Potenciais Ativos		
Garantias e Contragarantias Recebidas a Executar	0,00	0,00
Direitos Conveniados e Outros Instrumentos Congêneres a Receber	0,00	97.997.281,50
Direitos Contratuais a Executar	1.407.924,00	3.221.886,00
Outros Atos Potenciais Ativos a Executar	0,00	0,00
TOTAL	1.407.924,00	101.219.167,50
Saldo dos Atos Potenciais Passivos		
Garantias e Contragarantias Concedidas a Executar	0,00	0,00
Obrigações Conveniadas e Outros Instrumentos Congêneres a Liberar	0,00	0,00
Obrigações Contratuais a Executar	1.633.635.160,52	5.583.319.591,95
Outros Atos Potenciais Passivos a Executar	0,00	4.077.216,17
TOTAL	1.633.635.160,52	5.587.396.808,12

CLAUDINEI
NOGUEIRA:962509
68920

Assinado de forma digital por
CLAUDINEI
NOGUEIRA:96250968920
Dados: 2025.03.18 18:06:46
+03'00'

Claudinei Nogueira
Contador
Matrícula 53.424
CRC/PR-042556/O

EDSON AUGUSTO
CAFFE
ARAUJO:04173431910

Assinado de forma digital por
EDSON AUGUSTO CAFFE
ARAUJO:04173431910
Dados: 2025.03.18 17:50:42 -03'00'

Edson Augusto Caffe Araújo
Analista de Finanças
Matrícula 179968
CRC/PR-063814/O-0

Carmen
Fernanda Ribeiro

Assinado de forma digital por
Carmen Fernanda Ribeiro
Dados: 2025.03.17 09:51:12
-03'00'

Carmem Fernanda Ribeiro
Presidente do Controle Interno da SMS
Matrícula 125.230

TATIANE CORREA DA
SILVA
FILIPAK:95973699072

Assinado de forma digital por
TATIANE CORREA DA
SILVA
FILIPAK:95973699072
Dados: 2025.03.18 16:56:32 -03'00'

Tatiane Filipak
Secretária Municipal da Saúde



SECRETARIA MUNICIPAL DE PLANEJAMENTO, FINANÇAS E
ORÇAMENTO
DEPARTAMENTO DE CONTABILIDADE



12 - Fundo Municipal da Saúde

BALANÇO PATRIMONIAL

Exercício: 2024

Anexo 1

DESTINAÇÃO DE RECURSOS	SUPERÁVIT/DÉFICIT FINANCEIRO	
	Exercício Atual	Exercício Anterior
001 - Recursos do Tesouro (Descentralizados)	0,60	0,00
007 - Potencial Construtivo	17.207,68	17.207,68
087 - Recursos Próprios do Fundo Municipal da Saúde	1.005,31	42.567,36
1005 - Apoio Financeiro aos Municípios - AFM - Inciso II, Art. 5º. - L	278.517,87	278.517,87
1033 - Portaria 3.389 de 10 de dezembro de 2020 - Ministério da Saúde	57.564,87	57.564,87
1051 - Transf. do Governo Federal destinadas a vencimentos dos Agentes	1.684.678,89	1.227.059,89
1074 - Assistência Financeira da União - Piso da Enfermagem	3.118.823,08	5.517.735,31
2007 - Potencial Construtivo	95.955,86	87.473,14
2087 - Recursos Próprios do Fundo Municipal da Saúde	541.076,82	389.221,55
303 - Saúde - Receitas Vinculadas (EC 29/00 - 15%)	6.526.270,47	3.298.660,81
363 - Termo de Cooperação Técnica nº 030/04 - SESA - SAMU	0,00	1.196.850,19
304 - Receitas de Alienação de Ativos da Saúde/Indenização de Sinistro	133.799,59	122.820,07
413 - Emendas Individuais Impositivas - Finalidade Definida - Inciso I	20.238.242,79	9.143.476,99
482 - Bloco de Custeio das Ações da Saúde - Vigilância em Saúde FEDERA	25,22	25,22
483 - Bloco de Custeio das Ações da Saúde - Assistência Farmacêutica F	14,77	14,77
484 - Bloco de Custeio das Ações da Saúde - Atenção Média e Alta Compl	3.096,00	3.096,00
485 - Bloco de Custeio das Ações da Atenção Básica e Serviços Públicos	989,15	989,15
487 - Emendas Individuais Impositivas - Transferência Especial - Incis	0,00	13.208.102,23
486 - Emendas de Bancadas - (Art. 166, §12 E.C 100/2019) - Saúde	3.941.042,68	6.851.119,82
487 - Emendas Individuais Impositivas - Transferência Especial - (Inci	9.119.302,20	0,00
488 - Transferências Advindas de Emendas Parlamentares Individuais - F	1.279.506,71	1.154.114,11
489 - Gestão do SUS - Estado	342,43	342,43
490 - Bloco de Investimentos na Rede de Serviços de Saúde - Estado	13.229.323,84	20.535.693,52
491 - Atenção Básica - Estado	1.268.428,99	1.141.443,89
492 - Atenção de Média e Alta Complexidade Ambulatorial e Hospitalar -	27.001.641,31	82.117.204,12
493 - Assistência Farmacêutica - Estado	19.363,40	168.156,42
494 - Vigilância em Saúde - Estado	148.540,73	2.479,11
495 - Atenção Básica	12.448.387,88	14.893.162,00
496 - Atenção de Média e Alta Complexidade Ambulatorial e Hospitalar	58.012.373,31	56.264.954,87
497 - Vigilância em Saúde	2.878.561,22	4.073.626,33
498 - Assistência Farmacêutica	1.944.588,78	1.115.549,15
499 - Gestão do SUS	2.020.692,36	1.083.321,20
500 - Bloco de Investimentos na Rede de Serviços de Saúde - Portaria n	741.259,12	655.942,39
510 - Taxas - Exercício Poder de Polícia	690.952,58	482.553,82
518 - ROYALTIES/ANP - Produção de Petróleo e Gás Natural - 25% Saúde -	67.080,43	18.029,62
688 - Operação de Crédito FDU - FMS - Lei Ordinária nº 13.392 de 16/12	3.753,58	3.472,22
TOTAL	167.512.410,52	225.152.548,12



**SECRETARIA MUNICIPAL DE PLANEJAMENTO, FINANÇAS E
ORÇAMENTO
DEPARTAMENTO DE CONTABILIDADE**

Fundo Municipal da Saúde			Anexo 15
DEMONSTRAÇÃO DAS VARIAÇÕES PATRIMONIAIS			
Exercício: 2024 Período (Mês): 12			
VARIAÇÕES PATRIMONIAIS QUANTITATIVAS			
	Exercício Atual	Exercício Anterior	
VARIAÇÕES PATRIMONIAIS AUMENTATIVAS	3.284.589.972,04	2.994.970.471,11	
<u>Impostos, Taxas e Contribuições de Melhoria</u>	<u>0,00</u>	<u>0,00</u>	
Impostos	0,00	0,00	
Taxas	0,00	0,00	
Contribuições de Melhoria	0,00	0,00	
<u>Contribuições</u>	<u>0,00</u>	<u>0,00</u>	
Contribuições Sociais	0,00	0,00	
Contribuições de Intervenção no Domínio Econômico	0,00	0,00	
Contribuição de Iluminação Pública	0,00	0,00	
Contribuições de Interesse das Categorias Profissionais	0,00	0,00	
<u>Exploração e Venda de Bens, Serviços e Direitos</u>	<u>0,00</u>	<u>0,00</u>	
Venda de Mercadorias	0,00	0,00	
Venda de Produtos	0,00	0,00	
Exploração de Bens e Direitos e Prestação de Serviços	0,00	0,00	
<u>Variações Patrimoniais Aumentativas Financeiras</u>	<u>30.486.555,91</u>	<u>28.288.147,03</u>	
Juros e Encargos de Empréstimos e Financiamentos Concedidos	0,00	0,00	
Juros e Encargos de Mora	0,00	10.998,67	
Variações Monetárias e Cambiais	0,00	0,00	
Descontos Financeiros Obtidos	0,00	0,00	
Remuneração de Depósitos Bancários e Aplicações Financeiras	30.486.555,91	28.277.148,36	
Outras Variações Patrimoniais Aumentativas - Financeiras	0,00	0,00	
<u>Transferências e Delegações Recebidas</u>	<u>3.242.132.044,01</u>	<u>2.966.653.483,36</u>	
Transferências Intragovernamentais	1.567.668.152,29	1.491.816.833,02	
Transferências Inter Governamentais	1.674.463.891,72	1.474.836.650,34	
Transferências das Instituições Privadas	0,00	0,00	
Transferências das Instituições Multigovernamentais	0,00	0,00	
Transferências de Consórcios Públicos	0,00	0,00	
Transferências Do Exterior	0,00	0,00	
Execução Orçamentária Delegada	0,00	0,00	
Transferências de Pessoas Físicas	0,00	0,00	
Outras Transferências e Delegações Recebidas	0,00	0,00	
<u>Valorização e Ganhos com Ativos e Desincorporação de Passivos</u>	<u>59.432,25</u>	<u>4.485,00</u>	
Reavaliação de Ativos	0,00	0,00	
Ganhos com Alienação	0,00	0,00	
Ganhos com Incorporação de Ativos	59.432,25	4.485,00	
Ganhos com Desincorporação de Passivos	0,00	0,00	
Reversão de Redução a Valor Recuperável	0,00	0,00	
<u>Outras Variações Patrimoniais Aumentativas</u>	<u>11.911.939,87</u>	<u>24.355,72</u>	
Variação Patrimonial Aumentativa a Classificar	0,00	0,00	
Resultado Positivo de Participações	0,00	0,00	
Reversão de Provisões e Ajustes de Perdas	0,00	0,00	
Diversas Variações Patrimoniais Aumentativas	11.911.939,87	24.355,72	
VARIAÇÕES PATRIMONIAIS DIMINUTIVAS	3.306.949.259,47	2.947.845.480,79	
<u>Pessoal e Encargos</u>	<u>906.931.761,04</u>	<u>850.609.839,88</u>	
Remuneração a Pessoal	721.384.769,54	685.064.665,01	
Encargos Patronais	156.479.124,31	142.423.507,52	
Benefícios a Pessoal	28.936.671,51	23.110.971,05	
Outras Variações Patrimoniais Diminutivas - Pessoal e Encargos	131.195,68	10.696,30	



SECRETARIA MUNICIPAL DE PLANEJAMENTO, FINANÇAS E
ORÇAMENTO
DEPARTAMENTO DE CONTABILIDADE

Fundo Municipal da Saúde			Anexo 15
DEMONSTRAÇÃO DAS VARIAÇÕES PATRIMONIAIS			
Exercício: 2024 Período (Mês): 12			
	Exercício Atual	Exercício Anterior	
Benefícios Previdenciários e Assistenciais	0,00	0,00	
Aposentadorias e Reformas	0,00	0,00	
Pensões	0,00	0,00	
Benefícios de Prestação Continuada	0,00	0,00	
Benefícios Eventuais	0,00	0,00	
Políticas Públicas de Transferência de Renda	0,00	0,00	
Outros Benefícios Previdenciários e Assistenciais	0,00	0,00	
Uso de Bens, Serviços e Consumo de Capital Fixo	1.800.753.501,32	1.522.844.470,02	
Uso de Material de Consumo	81.803.767,31	93.083.609,51	
Serviços	1.713.737.691,14	1.425.622.043,16	
Depreciação, Amortização e Exaustão	5.212.042,87	4.138.817,35	
Variações Patrimoniais Diminutivas Financeiras	2.914.434,19	2.475.327,91	
Juros e Encargos de Empréstimos e Financiamentos Obtidos	0,00	0,00	
Juros e Encargos de Mora	41.753,76	1.033,46	
Variações Monetárias e Cambiais	2.872.680,43	2.474.294,45	
Descontos Financeiros Concedidos	0,00	0,00	
Outras Variações Patrimoniais Diminutivas - Financeiras	0,00	0,00	
Transferências e Delegações Concedidas	593.293.184,41	568.738.723,26	
Transferências Intragovernamentais	0,00	0,00	
Transferências Inter Governamentais	0,00	0,00	
Transferências a Instituições Privadas	593.293.184,41	568.738.723,26	
Transferências a Instituições Multigovernamentais	0,00	0,00	
Transferências a Consórcios Públicos	0,00	0,00	
Transferências ao Exterior	0,00	0,00	
Execução Orçamentária Delegada	0,00	0,00	
Outras Transferências e Delegações Concedidas	0,00	0,00	
Desvalorização e Perda de Ativos e Incorporação de Passivos	20.886,47	2.946.297,16	
Reavaliação, Redução a Valor Recuperável e Ajuste para Perdas	0,00	0,00	
Perdas com Alienação	0,00	2.925.510,00	
Perdas Involuntárias	20.886,47	20.787,16	
Incorporação de Passivos	0,00	0,00	
Desincorporação de Ativos	0,00	0,00	
Tributárias	268.754,04	224.222,56	
Impostos, Taxas e Contribuições de Melhoria	259.387,22	219.330,82	
Contribuições	9.366,82	4.891,74	
Custo das Mercadorias Vendidas, dos Produtos Vendidos e dos Serviços p	0,00	0,00	
Custo das Mercadorias Vendidas - Cmv	0,00	0,00	
Custo dos Produtos Vendidos - Cpv	0,00	0,00	
Custo dos Serviços Prestados - Csp	0,00	0,00	
Outras Variações Patrimoniais Diminutivas	2.766.738,00	6.600,00	
Premiações	0,00	0,00	
Resultado Negativo de Participações	0,00	0,00	
Incentivos	0,00	0,00	
Subvenções Econômicas	0,00	0,00	
Participações e Contribuições	0,00	0,00	
Vpd de Constituição de Provisões	0,00	0,00	
Diversas Variações Patrimoniais Diminutivas	2.766.738,00	6.600,00	
RESULTADO PATRIMONIAL DO PERÍODO	-22.359.287,43	47.124.990,32	



**SECRETARIA MUNICIPAL DE PLANEJAMENTO, FINANÇAS E
ORÇAMENTO
DEPARTAMENTO DE CONTABILIDADE**

Fundo Municipal da Saúde		Anexo 15
DEMONSTRAÇÃO DAS VARIAÇÕES PATRIMONIAIS		
Exercício: 2024		Período (Mês): 12
VARIAÇÕES PATRIMONIAIS QUALITATIVAS (decorrentes da execução orçamentária)		
	Exercício Atual	Exercício Anterior
Incorporação de Ativos	22.749.529,38	8.473.856,16
Desincorporação de Passivos	9.559.649,19	9.161.263,37
Incorporação de Passivos	0,00	0,00
Desincorporação de Ativos	0,00	2.925.510,00

Curitiba 31 de Dezembro de 2024

CLAUDINEI
NOGUEIRA:9625096892
0

Assinado de forma digital por
CLAUDINEI NOGUEIRA:96250968920
Dados: 2025.03.07 08:58:01 -03'00'

Claudinei Nogueira
Contador
Matrícula 53.424
CRC/PR-042556/O

Carmen
Fernanda Ribeiro

Assinado de forma digital por
Carmen Fernanda Ribeiro
Dados: 2025.03.17 09:52:14
-03'00'

Carmen Fernanda Ribeiro
Presidente do Controle Interno da SMS
Matrícula 125.230

EDSON AUGUSTO CAFFE
ARAUJO:04173431910

Assinado de forma digital por EDSON
AUGUSTO CAFFE ARAUJO:04173431910
Dados: 2025.03.06 13:06:48 -03'00'

Edson Augusto Caffe Araujo
Analista de Finanças
Matrícula 179.968
CRC/PR-063814/O

Tatiane Filipak

Tatiane Filipak
Secretária Municipal da Saúde

TATIANE
CORREA
DA SILVA
FILIPAK:9
59736990
72

Assinado de forma digital por
TATIANE CORREA DA SILVA
FILIPAK:95973699072
Dados: 2025.03.06 13:06:48 -03'00'



**SECRETARIA MUNICIPAL DE PLANEJAMENTO, FINANÇAS E
ORÇAMENTO
DEPARTAMENTO DE CONTABILIDADE**

Fundo Municipal da Saúde DEMONSTRATIVO DA DÍVIDA FUNDADA Exercício Financeiro de 2024				Anexo 16 em R\$
Autorizações Leis (Nº e Data)	Saldo Ano Anterior	Emissão e Correção Monetária	Resgate	Saldo para o Exercício Seguinte
PARCELAMENTO				
Outros Parcelamentos				
Renegociação de débitos por meio de oferta pública de desconto de crédito	6.686.968,76	2.872.680,43	9.559.649,19	
Sub Total	6.686.968,76	2.872.680,43	9.559.649,19	0,00
OUTROS GRUPOS DE DÍVIDAS				
Outras Dívidas				
Sub Total	0,00	0,00	0,00	0,00
TOTAL GERAL	6.686.968,76	2.872.680,43	9.559.649,19	0,00
<div style="display: flex; justify-content: space-between;"> <div style="width: 45%;"> <p>CLAUDINEI NOGUEIRA:96250968920</p> <p>Assinado de forma digital por CLAUDINEI NOGUEIRA:96250968920 Dados: 2025.03.07 08:58:23 -03'00'</p> <p>Claudinei Nogueira Contador Matrícula 53.424 CRC/PR-042556/O</p> <p>Carmen Fernanda Ribeiro</p> <p>Assinado de forma digital por Carmen Fernanda Ribeiro Dados: 2025.03.17 09:53:48 -03'00'</p> <p>Carmen Fernanda Ribeiro Presidente do Controle Interno da SMS Matrícula 125.230</p> </div> <div style="width: 45%; text-align: center;"> <p>01 Janeiro 2024 a 31 Dezembro 2024</p> <p>EDSON AUGUSTO CAFFE ARAUJO:04173431910</p> <p>Assinado de forma digital por EDSON AUGUSTO CAFFE ARAUJO:04173431910 Dados: 2025.03.06 13:07:16 -03'00'</p> <p>Edson Augusto Caffe Araujo Analista de Finanças Matrícula 179.968 CRC/PR-063814/O</p> <p>Tatiane Filipak Secretária Municipal da Saúde</p> <p>TATIANE CORREA DA SILVA FILIPAK: 95973699 072</p> </div> </div>				



**SECRETARIA MUNICIPAL DE PLANEJAMENTO, FINANÇAS E
ORÇAMENTO
DEPARTAMENTO DE CONTABILIDADE**

Fundo Municipal da Saúde Demonstrativo da Dívida Flutuante Exercício Financeiro de 2024				Anexo 17 em R\$
	Saldo Exercício Anterior	Inscrição	Baixa	Saldo para o Exercício Seguinte
CONTAS A PAGAR				
CRÉDITO EMPENHADO A LIQUIDAR	0,00	3.430.267.013,52	3.350.850.703,82	79.416.309,70
CRÉDITO EMPENHADO LIQUIDADO A PAGAR	0,00	3.273.439.465,04	3.268.719.619,09	4.719.845,95
Sub Total	0,00	6.703.706.478,56	6.619.570.322,91	84.136.155,65
RESTOS A PAGAR				
NÃO PROCESSADOS				
RP NÃO PROCESSADOS A LIQUIDAR	1.298.534,29	71.382.562,97	71.198.617,13	1.482.480,13
RP NÃO PROCESSADOS LIQUIDADOS A PAGAR	0,00	65.309.744,33	65.276.604,05	33.140,28
PROCESSADOS				
RP PROCESSADOS - INSCRIÇÃO NO EXERCÍCIO	5.085.891,83	0,00	5.085.891,83	0,00
RP PROCESSADOS A PAGAR	10.480,00	5.085.891,83	5.096.371,83	0,00
Sub Total	6.394.906,12	141.778.199,13	146.657.484,84	1.515.620,41
DEPÓSITOS				
Consignações	0,00	96.556.384,40	96.556.384,40	0,00
Depósitos Judiciais	0,00	0,00	0,00	0,00
Depósitos Não Judiciais	252.001,03	0,00	0,00	252.001,03
Garantias	0,00	0,00	0,00	0,00
Obrigações Deixadas de Empenhar	2.082.711,24	4.099.382,90	3.693.725,80	2.488.368,34
Obrigações Deixadas de Empenhar (empenhado)	405.657,10	2.766.738,00	3.172.395,10	0,00
Outros Valores Restituíveis	0,00	0,00	0,00	0,00
SUPRIMENTOS DE FUNDOS A PAGAR	0,00	118.717,54	118.717,54	0,00
Sub Total	2.740.369,37	103.541.222,84	103.541.222,84	2.740.369,37
TOTAL GERAL	9.135.275,49	6.949.025.900,53	6.869.769.030,59	88.392.145,43
<div style="display: flex; justify-content: space-between;"> <div> <p>CLAUDINEI NOGUEIRA:96250968920</p> <p>Assinado de forma digital por CLAUDINEI NOGUEIRA:96250968920 Dados: 2025.03.07 08:59:10 -03'00'</p> <p>Claudinei Nogueira Contador Matrícula 53.424 CRC/PR-042556/O</p> <p>Carmen Fernanda Ribeiro</p> <p>Assinado de forma digital por Carmen Fernanda Ribeiro Dados: 2025.03.17 09:54:46 -03'00'</p> <p>Carmen Fernanda Ribeiro Presidente do Controle Interno da SMS Matrícula 125.230</p> </div> <div> <p>01 Janeiro 2024 à 31 Dezembro 2024</p> <p>EDSON AUGUSTO CAFFE ARAUJO:04173431910</p> <p>Assinado de forma digital por EDSON AUGUSTO CAFFE ARAUJO:04173431910 Dados: 2025.03.06 13:07:53 -03'00'</p> <p>Edson Augusto Caffé Araujo Analista de Finanças Matrícula 179.968 CRC/PR-063814/O</p> </div> <div> <p>Tatiane Filapak</p> <p>Assinado de forma digital por TATIANE CORREA DA SILVA FILIPAK:95973699072 Dados: 2025.03.12 14:34:03 -03'00'</p> <p>TATIANE CORREA DA SILVA FILIPAK:95973699072</p> </div> </div>				



**SECRETARIA MUNICIPAL DE PLANEJAMENTO, FINANÇAS E
ORÇAMENTO
DEPARTAMENTO DE CONTABILIDADE**



FUNDO MUNICIPAL DA SAÚDE

DEMONSTRAÇÃO DOS FLUXOS DE CAIXA

Exercício: 2024

Mês: Dezembro

Emissão: 13/02/2025 15:35:23

Página: 1

	Exercício Atual	Exercício Anterior
FLUXO DE CAIXA DAS ATIVIDADES DAS OPERAÇÕES		
INGRESSOS	3.564.854.437,88	3.238.164.348,77
Receitas Derivadas e Originárias	30.564.912,37	28.318.262,37
Transferências Correntes Recebidas	3.248.860.473,11	2.947.791.684,34
Outros Ingressos Operacionais	285.429.052,40	262.054.402,06
DESEMBOLSOS	3.586.160.637,23	3.177.008.129,74
Pessoal e Outras Despesas Correntes por Função	2.707.656.560,90	2.346.020.817,86
Juros e Encargos da Dívida	0,00	0,00
Transferências	593.293.184,41	568.738.723,26
Outros Desembolsos Operacionais	285.210.891,92	262.248.588,62
FLUXO DE CAIXA LÍQUIDO DAS ATIVIDADES DAS OPERAÇÕES	-21.306.199,35	61.156.219,03
FLUXO DE CAIXA DAS ATIVIDADES DE INVESTIMENTOS		
INGRESSOS	0,00	0,00
Alienações de Bens	0,00	0,00
Amortização de Empréstimos e Financiamentos Concedidos	0,00	0,00
Outros Ingressos de Investimento	0,00	0,00
DESEMBOLSOS	26.633.708,52	10.170.645,20
Aquisição de Ativo Não Circulante	26.633.708,52	10.170.645,20
Concessão de Empréstimos e Financiamentos	0,00	0,00
Outros Desembolsos de Investimento	0,00	0,00
FLUXO DE CAIXA LÍQUIDO DAS ATIVIDADES DE INVESTIMENTOS	-26.633.708,52	-10.170.645,20
FLUXO DE CAIXA DAS ATIVIDADES DE FINANCIAMENTOS		
INGRESSOS	7.951.886,91	18.877.528,00
Integralização Do Capital Social de Empresas Dependentes	0,00	0,00
Operações de Crédito	0,00	0,00
Outros Ingressos de Financiamento	0,00	0,00
Transferências de Capital Recebida	7.951.886,91	18.877.528,00
DESEMBOLSOS	9.559.649,19	9.161.263,37
Amortização/refinanciamento da Dívida	9.559.649,19	9.161.263,37
Outros Desembolsos de Financiamento	0,00	0,00
FLUXO DE CAIXA LÍQUIDO DAS ATIVIDADES DE FINANCIAMENTOS	-1.607.762,28	9.716.264,63
APURAÇÃO DO FLUXO DE CAIXA DO PERÍODO		
GERAÇÃO LÍQUIDA DE CAIXA E EQUIVALÊNCIA DE CAIXA	-49.547.670,15	60.701.838,46
CAIXA E EQUIVALENTE DE CAIXA INICIAL	304.115.808,61	243.413.970,15
CAIXA E EQUIVALENTE DE CAIXA FINAL	254.568.138,46	304.115.808,61



**SECRETARIA MUNICIPAL DE PLANEJAMENTO, FINANÇAS E
ORÇAMENTO
DEPARTAMENTO DE CONTABILIDADE**



FUNDO MUNICIPAL DA SAÚDE

DEMONSTRAÇÃO DOS FLUXOS DE CAIXA

Exercício: 2024

Mês: Dezembro

Emissão: 13/02/2025 15:35:23

Página: 2

QUADRO DE RECEITAS DERIVADAS E ORIGINÁRIAS		
	Exercício Atual	Exercício Anterior
Receita Tributária	0,00	0,00
Receita de Contribuições	0,00	0,00
Receita Patrimonial	0,00	0,00
Receita Agropecuária	0,00	0,00
Receita Industrial	0,00	0,00
Receita de Serviços	0,00	0,00
Remuneração das Disponibilidades	30.486.555,91	28.277.148,36
Outras Receitas Originárias e Derivadas	78.356,46	41.114,01
Total das Receitas Derivadas e Originárias	30.564.912,37	28.318.262,37

QUADRO DE TRANSFERENCIAS RECEBIDAS E CONCEDIDAS		
	Exercício Atual	Exercício Anterior
Recebidas		
Intergovernamental da União	1.563.811.578,73	1.274.151.940,35
Intergovernamental de Estados e Distrito Federal	117.380.742,09	181.822.910,97
Intergovernamental de Municípios	0,00	0,00
Intragovernamentais	1.567.668.152,29	1.491.816.833,02
Outras Transferências Recebidas	0,00	0,00
Total das Transferências Recebidas	3.248.860.473,11	2.947.791.684,34
Concedidas		
Intergovernamental da União	0,00	0,00
Intergovernamental de Estados e Distrito Federal	0,00	0,00
Intergovernamental de Municípios	0,00	0,00
Intragovernamentais		
Outras Transferências Concedidas	593.293.184,41	568.738.723,26
Total das Transferências Concedidas	593.293.184,41	568.738.723,26

QUADRO DE DESEMBOLSOS DE PESSOAL E DEMAIS DESPESAS POR FUNÇÃO		
	Exercício Atual	Exercício Anterior
Legislativa	0,00	0,00
Judiciária	0,00	0,00
Essencial à Justiça	0,00	0,00
Administração	0,00	0,00
Defesa Nacional	0,00	0,00
Segurança Pública	0,00	0,00
Relações Exteriores	0,00	0,00
Assistência Social	0,00	0,00
Previdência Social	0,00	0,00
Saúde	2.626.369.396,51	2.323.646.236,26
Trabalho	0,00	0,00
Educação	0,00	0,00
Cultura	0,00	0,00
Direitos da Cidadania	0,00	0,00



**SECRETARIA MUNICIPAL DE PLANEJAMENTO, FINANÇAS E
ORÇAMENTO
DEPARTAMENTO DE CONTABILIDADE**



FUNDO MUNICIPAL DA SAÚDE

DEMONSTRAÇÃO DOS FLUXOS DE CAIXA

Exercício: 2024

Mês: Dezembro

Emissão: 13/02/2025 15:35:23

Página: 3

QUADRO DE DESEMBOLSOS DE PESSOAL E DEMAIS DESPESAS POR FUNÇÃO		
	Exercício Atual	Exercício Anterior
Urbanismo	0,00	0,00
Habitação	0,00	0,00
Saneamento	0,00	0,00
Gestão Ambiental	0,00	0,00
Ciência e Tecnologia	0,00	0,00
Agricultura	0,00	0,00
Organização Agrária	0,00	0,00
Indústria	0,00	0,00
Comércio e Serviços	0,00	0,00
Comunicações	0,00	0,00
Energia	0,00	0,00
Transporte	0,00	0,00
Desporto e Lazer	0,00	0,00
Encargos Especiais	81.287.164,39	22.374.581,60
Total dos Desembolsos de Pessoal e Demais Despesas por Função	2.707.656.560,90	2.346.020.817,86

QUADRO DE JUROS E ENCARGOS DA DÍVIDA		
	Exercício Atual	Exercício Anterior
Juros e Correções Monetárias da Dívida Externa	0,00	0,00
Juros e Correções Monetárias da Dívida Interna	0,00	0,00
Outros Encargos da Dívida	0,00	0,00
Total dos Juros e Encargos da Dívida	0,00	0,00

Curitiba 31 de Dezembro de 2024

CLAUDINEI
NOGUEIRA:9625096892
0

Assinado de forma digital por
CLAUDINEI NOGUEIRA:96250968920
Dados: 2025.03.07 08:59:43 -03'00'

Claudinei Nogueira

Contador

Matrícula 53.424

CRC/PR-042556/O

**Carmen Fernanda
Ribeiro**

Assinado de forma digital por
Carmen Fernanda Ribeiro
Dados: 2025.03.17 09:56:14 -03'00'

Carmen Fernanda Ribeiro

Presidente do Controle Interno da SMS

Matrícula 125.230

EDSON AUGUSTO CAFFE
ARAUJO:04173431910

Assinado de forma digital por
EDSON AUGUSTO CAFFE
ARAUJO:04173431910
Dados: 2025.03.06 13:08:20 -03'00'

Edson Augusto Caffe Araujo

Analista de Finanças

Matrícula 179.968

CRC/PR-063814/O

Tatiane Filipak
Secretária Municipal da Saúde

TATIANE
CORREA
DA SILVA
FILIPAK:95
973699072



SECRETARIA MUNICIPAL DE PLANEJAMENTO, FINANÇAS E ORÇAMENTO
DEPARTAMENTO DE CONTABILIDADE



Fundo Municipal da Saúde
DEMONSTRAÇÃO DAS MUTAÇÕES DO PATRIMÔNIO LÍQUIDO

Exercício: 2024

Período(Mês) : Dezembro

Data Emissão: 13/02/2025 15:16:21

Página: 1

ESPECIFICAÇÃO	Pat. Social/ Capital Social	Adiantamento para Futuro Aumento de Capital (AFAC)	Reservas de Capital	Ajustes de Avaliação Patrimonial	Reservas de Lucros	Demais Reservas	Resultados Acumulados	Ações / Cotas em Tesouraria Tesouraria	TOTAL
Saldos Iniciais	0,00	0,00	0,00	0,00	0,00	0,00	580.240.553,52	0,00	580.240.553,52
Ajustes de Exercícios Anteriores	0,00	0,00	0,00	0,00	0,00	0,00	28.598,25	0,00	28.598,25
Aumento de Capital	0,00	0,00	0,00	0,00	0,00	0,00	0,00	0,00	0,00
Resgate/Reemissão de Ações e Cotas	0,00	0,00	0,00	0,00	0,00	0,00	0,00	0,00	0,00
Juros Sobre Capital Próprio	0,00	0,00	0,00	0,00	0,00	0,00	0,00	0,00	0,00
Resultado do Exercício	0,00	0,00	0,00	0,00	0,00	0,00	-22.359.287,43	0,00	-22.359.287,43
Ajuste de Avaliação Patrimonial	0,00	0,00	0,00	0,00	0,00	0,00	0,00	0,00	0,00
Constituição/Reversão de Reservas	0,00	0,00	0,00	0,00	0,00	0,00	0,00	0,00	0,00
Dividendos a Distribuir	0,00	0,00	0,00	0,00	0,00	0,00	0,00	0,00	0,00
Resultantes de Extinção, Fusão e Cisão	0,00	0,00	0,00	0,00	0,00	0,00	0,00	0,00	0,00
SALDOS FINAIS	0,00	0,00	0,00	0,00	0,00	0,00	557.909.864,34	0,00	557.909.864,34

CLAUDINEI
NOGUEIRA:9625096892
0
Assinado de forma digital por
CLAUDINEI NOGUEIRA:96250968920
Dados: 2025.03.07 09:00:28 -03'00'
Claudinei Nogueira
Contador
Matrícula 53.424
CRC/PR-042556/O
Carmen
Fernanda Ribeiro
Assinado de forma digital por
Carmen Fernanda Ribeiro
Dados: 2025.03.17 09:56:56 -03'00'
Carmen Fernanda Ribeiro
Presidente do Controle Interno da SMS
Matrícula 125.230

Curitiba, 31 de Dezembro de 2024

EDSON AUGUSTO CAFFE
ARAUJO:04173431910
Assinado de forma digital por EDSON
AUGUSTO CAFFE ARAUJO:04173431910
Dados: 2025.03.06 13:08:47 -03'00'
Edson Augusto Caffe Araujo
Analista de Finanças
Matrícula 179.968
CRC/PR-063814/O

Tatiane Filipak
Secretária Municipal da Saúde
TATIANE
CORREA
DA SILVA
FILIPAK:959
73699072



**SECRETARIA MUNICIPAL DE PLANEJAMENTO, FINANÇAS E
ORÇAMENTO
DEPARTAMENTO DE CONTABILIDADE**



**CURITIBA
FUNDO MUNICIPAL DE SAÚDE**

**DEMONSTRAÇÕES CONTÁBEIS
EXERCÍCIO DE 2024
SUMÁRIO**

LISTA DE SIGLAS

ANEXO 1 – DEMONSTRATIVO DA RECEITA E DESPESA

ANEXO 2 – NATUREZA DA DESPESA

ANEXO 2 – RECEITA POR CATEGORIA ECONÔMICA

ANEXO 6 – PROGRAMA DE TRABALHO POR ÓRGÃO E UNIDADE

ANEXO 6 – PROGRAMA DE TRABALHO POR ÓRGÃO

**ANEXO 7 – DEMONSTRATIVO DA DESPESA POR FUNÇÃO, SUBFUNÇÃO, PROGRAMA E
AÇÃO**

ANEXO 8 – DEMONSTRATIVO DESPESA, FUNÇÃO, SUBFUNÇÃO E PROGRAMA

ANEXO 9 – DEMONSTRATIVO DE DESPESA POR ÓRGÃOS E FUNÇÕES

ANEXO 10 – COMPARATIVO DA RECEITA ORÇADA COM ARRECADADA

ANEXO 11 – COMPARATIVO DA DESPESA AUTORIZADA COM A DESPESA REALIZADA

ANEXO 12 – BALANÇO ORÇAMENTÁRIO

ANEXO 13 – BALANÇO FINANCEIRO

ANEXO 14 – BALANÇO PATRIMONIAL

ANEXO 15 – DEMONSTRAÇÕES DAS VARIAÇÕES PATRIMONIAIS

ANEXO 17 – DEMONSTRATIVO DA DÍVIDA FLUTUANTE

ANEXO 18 – DEMONSTRAÇÃO DOS FLUXOS DE CAIXA

ANEXO 19 – DEMONSTRAÇÃO DOS MUTAÇÕES DO PATRIMÔNIO LÍQUIDO

NOTAS EXPLICATIVAS



**SECRETARIA MUNICIPAL DE PLANEJAMENTO, FINANÇAS E
ORÇAMENTO
DEPARTAMENTO DE CONTABILIDADE**



**CURITIBA
FUNDO MUNICIPAL DE SAÚDE**

LISTA DE SIGLAS

BF	Balanço Financeiro
BO	Balanço Orçamentário
BO	Balanço Orçamentário
BP	Balanço Patrimonial
BP	Balanço Patrimonial
CEF	Caixa Econômica Federal
CFC	Conselho Federal de Contabilidade
CIC	Companhia de Desenvolvimento de Curitiba
CNPJ	Cadastro Nacional de Pessoas Jurídicas
COHAB	Companhia de Habitação Popular de Curitiba
CRC	Conselho Regional de Contabilidade
CTN	Código Tributário Nacional
DCASP	Demonstrações Contábeis Aplicadas ao Setor Público
DFC	Demonstração dos Fluxos de Caixa
DMPL	Demonstração das Mutações do Patrimônio Líquido
DVP	Demonstração das Variações Patrimoniais
FC	Departamento de Contabilidade da Finanças
FGTS	Fundo de Garantia do Tempo de Serviço
FMS	Fundo Municipal de Saúde
FPM	Fundo de Participação dos Municípios
FUNDEB	Fundo de Manutenção e Desenvolvimento da Educação Básica e de Valorização dos Profissionais da Educação
GTM	Gestão Tributária Municipal
IBGE	Instituto Brasileiro de Geografia e Estatística
ICMS	Imposto sobre Circulação de Mercadorias e Serviços
INPC	Índice Nacional de Preços ao Consumidor
IPCA	Índice Nacional de Preços ao Consumidor Amplo
IPI	Imposto sobre Produtos Industrializados
IPMC	Instituto de Previdência dos Servidores do Município de Curitiba
IPSAS	<i>International Public Sector Accounting Standards</i>
IPTU	Imposto sobre a Propriedade Territorial Urbana
IPVA	Imposto sobre a Propriedade de Veículos Automotores
ISS	Imposto Sobre Serviços
ISSQN	Imposto Sobre Serviços de Qualquer Natureza
ITBI	Imposto sobre Transmissão "Inter Vivos" de Bens Imóveis e de Direitos Reais sobre Imóveis
LOA	Lei Orçamentária Anual
LP	Longo Prazo
LRF	Lei de Responsabilidade Fiscal
LTDA	Limitada
MCASP	Manual de Contabilidade Aplicada ao Setor Público
NBCTSP	Normas Brasileiras de Contabilidade Técnicas aplicadas ao Setor Público



**SECRETARIA MUNICIPAL DE PLANEJAMENTO, FINANÇAS E
ORÇAMENTO
DEPARTAMENTO DE CONTABILIDADE**



**CURITIBA
FUNDO MUNICIPAL DE SAÚDE**

NBCASP	Normas Brasileiras de Contabilidade Aplicadas ao Setor Público
NE	Notas Explicativas
PASEP	Programa de Formação do Patrimônio do Servidor Público
PCASP	Plano de Contas Aplicado ao Setor Público
PCE	Procedimentos Contábeis Específicos
PCO	Procedimentos Contábeis Orçamentários
PCP	Procedimentos Contábeis Patrimoniais
PGFN	Procuradoria-Geral da Fazenda Nacional
PGM	Procuradoria Geral do Município
PIPCP	Plano de Implantação dos Procedimentos Contábeis Patrimoniais
PMC	Prefeitura Municipal de Curitiba
RFB	Receita Federal do Brasil
RGPS	Regime Geral de Previdência Social
RP	Restos a Pagar
RPPS	Regime Próprio de Previdência Social
SANEPAR	Companhia de Saneamento do Paraná
SELIC	Sistema Especial de Liquidação e Custódia
SGP	Sistema de Gestão Pública
SMF	Secretaria Municipal de Finanças
STN	Secretaria do Tesouro Nacional
TCE-PR	Tribunal de Contas do Estado do Paraná
TCU	Tribunal de Contas da União
URBS	Urbanização de Curitiba S/A
VPA	Variação Patrimonial Aumentativa
VPD	Variação Patrimonial Diminutiva



**SECRETARIA MUNICIPAL DE PLANEJAMENTO, FINANÇAS E
ORÇAMENTO
DEPARTAMENTO DE CONTABILIDADE**



**CURITIBA
FUNDO MUNICIPAL DE SAÚDE**

NOTAS EXPLICATIVAS

Exercício findo em 31 de dezembro de 2024

1 – CONTEXTO OPERACIONAL

O Fundo Municipal da Saúde, Entidade da Administração Direta de Curitiba com contabilidade descentralizada, de natureza contábil e financeira, tendo como competências:

I – Viabilizar o acesso universal e igualitário às ações e serviços para promoção, proteção e recuperação da saúde;

II – Participar da execução controle e avaliação das ações referentes às condições e aos ambientes de trabalho;

III – Participar do controle e fiscalização da produção, armazenamento, transporte, guarda e utilização de substâncias e produtos psicoativos, tóxicos, radioativos e teratogênicos;

IV – Desenvolver propostas e ações dentro do quadro de diretrizes básicas e prioritárias do Sistema Único de Saúde, com vistas à sua implementação e consolidação;

V- Articular a integração das instituições públicas e privadas nas ações de saúde, defendendo processos que garantam recursos financeiros adequados ao exercício destas ações;

VI – Possibilitar o amplo conhecimento do Sistema Municipal de Saúde à população e às instituições públicas e entidades privadas;

VII – Fiscalizar a alocação dos recursos econômicos, financeiros, operacionais e de recursos humanos dos órgãos institucionais integrantes do Sistema Único de Saúde, para que assim possam melhor exercer suas atividades e atender eficientemente as necessidades de populares nesta área;

VIII- Solicitar, dentre outras, todas as informações de caráter técnico-administrativo, econômico-financeiro, orçamentário e operacional, recursos humanos, convênios, contratos e termos aditivos de direito público que se digam respeito à estrutura e pleno funcionamento de todos os órgãos públicos vinculados ao Sistema Único de Saúde;

IX – Articular a soma de esforços das diversas instituições, entidades privadas e organizações afins com o intuito de evitar-se a diluição de recursos e atividades nas áreas de saúde;

X –Exercer ampla fiscalização nos órgãos prestadores de serviços na área de saúde, no sentido de que suas ações proporcionem desempenho efetivo e com alto grau de resolutividade ao Sistema Único de Saúde;



**SECRETARIA MUNICIPAL DE PLANEJAMENTO, FINANÇAS E
ORÇAMENTO
DEPARTAMENTO DE CONTABILIDADE**



**CURITIBA
FUNDO MUNICIPAL DE SAÚDE**

XI- Solicitar aos órgãos públicos integrantes do Sistema Único de Saúde - SUS, através de sua Secretaria Executiva, a colaboração dos servidores de qualquer graduação funcional, para participarem da elaboração de estudos, no esclarecimento de dúvidas, proferir palestras técnicas ou ainda prestar esclarecimentos sobre as atividades desenvolvidas pelo órgão a que pertencem;

XII – Promover contatos com várias instituições, entidades privadas e organizações afins, responsáveis pelas ações ligadas às necessidades de saúde da população para atuação conjunta.

O Fundo Municipal de Saúde integra-se às ações da Secretaria Municipal de Saúde, conforme determina a Emenda Constitucional n.º 29, de 13 de dezembro de 2000.

2 – BASE DE INFORMAÇÕES

As Demonstrações Contábeis constantes neste Relatório Técnico foram elaboradas de acordo com as orientações da Parte V – Demonstrações Contábeis Aplicadas ao Setor Público (DCASP), do Manual de Contabilidade Aplicada ao Setor Público (MCASP), 10ª edição (válida a partir do exercício de 2024), aprovado pela Portaria conjunta STN/SOF/ME nº 23, de 11 de dezembro de 2023; Portaria Conjunta STN/SRPC nº 22, de 11 de dezembro de 2023 e Portaria STN/MF nº 1.568, de 11 de dezembro de 2023, que observa os dispositivos legais que regulam o assunto, como a Lei Federal nº 4.320, de 17 de março de 1964, a Lei Complementar Federal nº 101/2000 e, também, as disposições do Conselho Federal de Contabilidade (CFC) relativas a elaboração e divulgação de informação contábil de propósito geral pelas entidades do setor público (NBCTSP Estrutura Conceitual).

Estas notas explicativas fazem parte das demonstrações contábeis e contêm informações relevantes, complementares ou suplementares àquelas não suficientemente evidenciadas ou não constantes nas Demonstrações Contábeis. Tais notas incluem os critérios utilizados na elaboração das demonstrações, as informações de naturezas patrimonial, orçamentária, legal e de desempenho, bem como outros eventos relevantes para a compreensibilidade dos demonstrativos contábeis.

3 - MOEDA FUNCIONAL E DE APRESENTAÇÃO

As demonstrações contábeis estão apresentadas em reais (R\$), sendo demonstrado pelo valor nominal de cada conta.



**SECRETARIA MUNICIPAL DE PLANEJAMENTO, FINANÇAS E
ORÇAMENTO
DEPARTAMENTO DE CONTABILIDADE**



**CURITIBA
FUNDO MUNICIPAL DE SAÚDE**

4 - PRINCIPAIS POLÍTICAS CONTÁBEIS

a) Disponibilidades

Compreendem os saldos de caixa, depósitos bancários à vista e aplicações financeiras. As disponibilidades estão mensuradas ou avaliadas pelo valor original, acrescido dos rendimentos auferidos até a data do encerramento do Balanço Patrimonial.

As aplicações financeiras de liquidez imediata são mensuradas ou avaliadas pelo valor original e contabilizadas em contas de resultado.

b) Créditos e Dívidas

Os direitos, as obrigações e os títulos de créditos são mensurados ou avaliados pelo valor original, uma vez feita a conversão para a moeda de apresentação, quando em moeda estrangeira, à taxa de câmbio vigente na data do Balanço Patrimonial.

Os riscos de recebimento dos créditos são reconhecidos em conta de ajuste. Ao final de cada exercício, é feita a análise para o reconhecimento das perdas estimadas com os recebíveis, sendo as atualizações e os ajustes apurados são contabilizados em contas de resultado.

c) Estoques

Referem-se aos valores dos bens adquiridos pela entidade com o objetivo de utilização própria no curso normal das atividades e para distribuição pelo Município em atendimento da sociedade e estão avaliados pelo preço médio ponderados das compras conforme inciso III do Art. 106 da Lei nº 4.320/64.

d) Imobilizado

O ativo imobilizado, incluindo os valores nominais atribuídos por ocasião de suas respectivas aquisições ou construção, conforme preceitua o artigo 106, II, da Lei nº 4320/64. Os ganhos e perdas em alienações foram determinados pela comparação dos valores de alienação com o valor contábil e são incluídas no resultado do exercício.

e) Reavaliação e Redução ao Valor Recuperável

O Município de Curitiba está aprimorando os controles patrimoniais afim de definir procedimentos para possibilitar a reavaliação e redução ao valor recuperável dos bens



**SECRETARIA MUNICIPAL DE PLANEJAMENTO, FINANÇAS E
ORÇAMENTO
DEPARTAMENTO DE CONTABILIDADE**



**CURITIBA
FUNDO MUNICIPAL DE SAÚDE**

patrimoniais de forma a atender o Plano de Implantação dos Procedimentos Contábeis Patrimoniais – PIPCP nos prazos determinados pela Portaria nº 548/2015.

f) Depreciação, amortização e exaustão

A depreciação, amortização e exaustão de bens adquiridos e postos em operação a partir de 01/01/2012 utiliza o método das cotas constantes e se dá de acordo com a tabela definida pela Departamento de Patrimônio, com base na Instrução Normativa da Secretaria da Receita Federal nº 162/1998. Os bens adquiridos até 31/12/2011 estão sendo tratados de forma diferenciada afim de possibilitar os ajustes necessários junto aos órgãos responsáveis.

g) Valores Restituíveis

Compreende as obrigações da entidade junto a terceiros com vencimento até o fechamento do exercício. O registro contábil das retenções ocorre na conta valores restituíveis no momento do pagamento do fornecedor.

h) Passivos sem Execução Orçamentária

Todas as obrigações, independentemente da execução orçamentária da despesa, devem ser reconhecidas observando ao regime de competência e às NBCs TSP.

i) Apuração do Resultado

Os resultados orçamentário e patrimonial foram apurados de acordo com as práticas contábeis vigentes, sendo as receitas orçamentárias reconhecidas pelo regime de caixa, as despesas orçamentárias pelo empenho no exercício e as variações patrimoniais aumentativas e diminutivas de acordo com o seu fato gerador.

5 - BALANÇO PATRIMONIAL

O Balanço Patrimonial (BP) está apresentado conforme o Manual de Contabilidade Aplicada ao Setor Público, 10ª edição, sendo composto pelo Quadro Principal, Quadro dos Ativos e Passivos Financeiros e Permanentes (Lei nº 4.320/64), Quadro das Contas de Compensação e Quadro do Superávit/Déficit Financeiro segregado por Fonte/Destinação de Recurso.



**SECRETARIA MUNICIPAL DE PLANEJAMENTO, FINANÇAS E
ORÇAMENTO
DEPARTAMENTO DE CONTABILIDADE**



**CURITIBA
FUNDO MUNICIPAL DE SAÚDE**

5.1- Caixa e Equivalente de Caixa

Descrição	31/12/2024	31/12/2023
Banco Conta Movimento (a)	15.800,41	38.553,63
Ativos classificados em Banco Conta Movimento	15.285,63	38.553,63
Depósitos Restituíveis classificados em Banco Conta Movimento	514,78	0,00
Aplicações Financeiras (b)	254.552.338,05	304.077.254,98
Ativos classificados em Banco Contas de Aplicações	253.312.670,21	302.891.594,23
Depósitos Restituíveis classificados em Banco Contas de Aplicações	1.239.667,84	1.185.660,75
Total (a + b)	254.568.138,46	304.115.808,61

Os valores do caixa e equivalentes de caixa contemplam o numerário e os ingressos nas contas correntes bancárias para aplicação nas operações da entidade, e ainda os depósitos restituíveis que são ativos financeiros de natureza extraorçamentária e que representam entradas transitórias, visto que em momento posterior os valores serão devolvidos aos respectivos depositantes.

5.2 – Demais Créditos a Receber

Demais Créditos estão avaliados pelo valor de recebimentos, conforme quadro abaixo:

Descrição	31/12/2024			31/12/2023		
	Circulante	Não Circulante	Total	Circulante	Não Circulante	Total
Adiantamento concedido a pessoal	8.000,00	0,00	8.000,00	8.000,00	0,00	8.000,00
Depósitos Judiciais	110.296,61	0,00	110.296,61	0,00	0,00	0,00
Descentralização Da prestação de Serviço Público – Fundo Nacional de Saúde	48.688.394,92	0,00	48.688.394,92	51.530.569,11	0,00	51.530.569,11
TOTAL	48.806.691,53	0,00	48.806.691,53	51.538.569,11	0,00	51.538.569,11

Fonte: Sistema de Gestão Pública (SGP)

a) Adiantamento concedido a pessoal

Referem-se os adiantamentos concedidos pelo ente a servidores para despesas de pequeno vulto, de pronto atendimento e de diárias, que, após serem realizadas, devem ter a devida prestação de contas que comprove a operação. A baixa desses valores ocorrerá somente após a análise regular da prestação de contas.



**SECRETARIA MUNICIPAL DE PLANEJAMENTO, FINANÇAS E
ORÇAMENTO
DEPARTAMENTO DE CONTABILIDADE**



**CURITIBA
FUNDO MUNICIPAL DE SAÚDE**

b) Créditos a receber FNS

Valor concernente ao reconhecimento por Competência dos valores com previsão de recebimento via Descentralização da prestação de Serviço Público – Fundo Nacional de Saúde, referente a custeio e Atenção à Saúde. A baixa desses créditos ocorrerá quando o valor indicado pelo Fundo Nacional de Saúde é repassado para o Fundo Municipal de Saúde, com a entrada de recurso observada em extrato bancário ou, no caso dos repasses enviados diretamente aos Hospitais, com a aprovação da prestação de contas da entidade ao Fundo Municipal de Saúde, que realizará a apropriação da receita e pagamento da despesa para fins de registro orçamentário e financeiro.

O valor de R\$ 48.688.394,92 (quarenta e oito milhões, seiscentos e oitenta e oito mil, trezentos e noventa e quatro reais e noventa e dois centavos) é referente repasses feitos diretamente aos Hospitais, cuja prestação de contas ainda não foi finalizada. Estão concentrados entre o exercício de 2019 e 2021.

c) Depósitos Judiciais

Refere-se a valores pagos a título de depósitos judiciais, oriundos de sequestros em contas do Fundo Municipal de Saúde.

5.3 – Estoques

O Fundo Municipal de Saúde está incluindo gradativamente a contabilização dos estoques existentes no município de forma a atender o Plano de Implantação dos Procedimentos Contábeis Patrimoniais – PIPCP nos prazos determinados pela Portaria nº 548/2015. Desde o exercício de 2018 o fundo passou a contabilizar, além do estoque de combustíveis, o estoque de medicamentos estocados no almoxarifado central.

Descrição	31/12/2024	31/12/2023
	Valor	Valor
Combustíveis	0,00	789,96
Etanol	0,00	171,24
Gasolina	0,00	291,82
Diesel	0,00	326,90
Almoxarifado	24.493.855,06	19.220.757,38
Medicamentos e Materiais Hospitalares e Odontológicos	23.188.312,07	17.860.283,53
Material de Expediente	1.179.807,64	1.260.898,77
Material de Consumo	125.735,35	99.575,08
Total	24.493.855,06	19.221.547,34

Fonte: Sistema de Gestão Pública (SGP)



**SECRETARIA MUNICIPAL DE PLANEJAMENTO, FINANÇAS E
ORÇAMENTO
DEPARTAMENTO DE CONTABILIDADE**



**CURITIBA
FUNDO MUNICIPAL DE SAÚDE**

No exercício de 2022 iniciou-se uma transição na forma que o Fundo administra seu estoque de combustível. Possuindo estoque físico até então, o serviço de abastecimento passou a ser terceirizado, resultando em um saldo zero no estoque, com o valor residual registrado em 2023 sendo zerado ao longo do exercício de 2024.

Com relação aos Medicamentos e Materiais Hospitalares, cabe apenas ressaltar que, atendendo ao novo Plano de Contas Contábil adotado a partir de 2022, seus valores de foram agregados em conta contábil única.

5.4 – Imobilizado

Descrição	Custo	31/12/2024 Depreciação Acumulada	Valor Líquido	Custo	31/12/2023 Depreciação Acumulada	Valor Líquido
Máquinas, Aparelhos, Equipamentos e Ferramentas	98.550.601,75	15.390.156,78	83.160.444,97	90.144.333,90	12.056.842,85	78.087.491,05
Equipamentos de Processamento de Dados	21.405.159,55	3.001.339,07	18.403.820,48	20.242.834,27	2.215.263,85	18.027.570,42
Móveis e Utensílios	17.513.944,93	3.527.926,14	13.986.018,79	14.664.845,25	2.915.113,22	11.749.732,03
Materiais Culturais, Educaçãois e Obras de Arte	1.283.047,41	207.806,73	1.075.240,68	1.173.456,80	171.417,49	1.002.039,31
Veículos	16.618.704,20	832.411,13	15.786.293,07	8.698.704,20	437.416,25	8.261.287,95
Demais Bens Móveis	191.604,24	44.825,18	146.779,06	24.840,00	0,00	24.840,00
Bens Móveis	155.563.062,08	23.004.465,03	132.558.597,05	134.949.014,42	17.796.053,66	117.152.960,76
Bens Imóveis	120.463.632,49	0,00	120.463.632,49	118.293.236,49	0,00	118.293.236,49
Bens Imóveis	120.463.632,49	0,00	120.463.632,49	118.293.236,49	0,00	118.293.236,49
Total Imobilizado	276.026.694,57	23.004.465,03	253.022.229,54	253.242.250,91	17.796.053,66	235.446.197,25

Fonte: Sistema de Gestão Pública (SGP)

a) Bens Móveis

O Controle dos Bens Móveis pertencentes ao Município é feito pelo Departamento de Patrimônio, adotando as Normas Brasileiras de Contabilidade Aplicadas ao Setor Público, o qual fornece as informações sobre as variações e mutações ativas e passivas, bem como os valores de depreciação e reversão ocorrido dentro do exercício, encaminhando mensalmente ao setor de Contabilidade, com relatório e ofício devidamente assinados, atestando que o valor registrado possui fidedignidade com o registrado nos controles patrimoniais.



**SECRETARIA MUNICIPAL DE PLANEJAMENTO, FINANÇAS E
ORÇAMENTO
DEPARTAMENTO DE CONTABILIDADE**



**CURITIBA
FUNDO MUNICIPAL DE SAÚDE**

b) Bens Imóveis

O Controle dos Bens Imóveis pertencentes ao Município está em processo de levantamento pelo Departamento de Patrimônio, visando adequação às Normas Brasileiras de Contabilidade Aplicadas ao Setor Público. Informações foram solicitadas ao setor responsável, via Ofício n.º 243/2024 - Processo Administrativo: 01-307717/2024, mas não houve retorno até o fechamento desta nota.

c) Depreciação

Os critérios para cálculo da depreciação dos bens móveis são apresentados no quadro a seguir:

Descrição	Parâmetro
Bens móveis adquiridos e postos em operação até 31/12/2011	Não realizado. Avaliando procedimentos para inclusão nos controles patrimoniais.
Bens móveis adquiridos e postos em operação a partir de 01/01/2012	Método das cotas constantes. Vida útil definida com base na Instrução Normativa SRF n.º 162/1998.

5.5 – Obrigações Trabalhistas, Previdenciárias e Assistenciais a Pagar

Descrição	Circulante	31/12/2024 Não Circulante	Total	Circulante	31/12/2023 Não Circulante	Total
Pessoal a Pagar	15.282.346,54	0,00	15.282.346,54	14.624.068,46	0,00	14.624.068,46
Salários, Remunerações, Férias	15.282.346,54	0,00	15.282.346,54	14.624.068,46	0,00	14.624.068,46
Encargos Sociais a Pagar	898.781,31	0,00	898.781,31	784.483,27	0,00	784.483,27
Contribuições Previdência Complementar	123,07	0,00	123,07	0,00	0,00	0,00
FGTS a Recolher	234922,94	0,00	234922,94	204.010,74	0,00	204.010,74
Contribuições ao RGPS	663735,30	0,00	663735,30	580.472,53	0,00	580.472,53
TOTAL	16.181.127,85	0,00	16.181.127,85	15.408.551,73	0,00	15.408.551,73

Fonte: Sistema de Gestão Pública (SGP)

No grupo de Obrigações Trabalhistas e Previdenciárias a pagar, o destaque fica para o valor de R\$ 14.383.565,23 (quatorze milhões, trezentos e oitenta e três mil, quinhentos e sessenta e cinco mil reais e vinte e três centavos), referente ao valor de férias a pagar. Conforme indicado pelo departamento de Recursos Humanos, o valor é resultado de períodos aquisitivos



**SECRETARIA MUNICIPAL DE PLANEJAMENTO, FINANÇAS E
ORÇAMENTO
DEPARTAMENTO DE CONTABILIDADE**



**CURITIBA
FUNDO MUNICIPAL DE SAÚDE**

e não usufruídos pelos servidores, somado aos valores proporcionais dos novos períodos iniciados.

5.6 – Empréstimos, Financiamentos e Fornecedores

Descrição	31/12/2024			31/12/2023		
	Circulante	Não Circulante	Total	Circulante	Não Circulante	Total
Fornecedores a Pagar	3.854.204,92	0,00	3.854.204,92	4.311.888,56	0,00	4.311.888,56
Renegociação De Dívidas com Fornecedores	0,00	0,00	0,00	6.686.968,76	0,00	6.686.968,76
TOTAL	3.854.204,92	0,00	3.854.204,92	10.998.857,32	0,00	10.998.857,32

Fonte: Sistema de Gestão Pública (SGP)

Destaca-se no grupo de Fornecedores o valor da Dívida Fundada junto a Fundação Estatal de Atenção à Saúde – FEAS, com base na Lei 15.044/2017, paga integralmente em dezembro de 2024.

5.7 – Demais Obrigações

Descrição	31/12/2024			31/12/2023		
	Circulante	Não Circulante	Total	Circulante	Não Circulante	Total
Valores Restituíveis	1.403.951,88	0,00	1.403.951,88	1.185.791,40	0,00	1.185.791,40
Obrigações Deixadas de Empenhar	2.488.368,34	0,00	2.488.368,34	2.488.368,34	0,00	2.488.368,34
TOTAL	3.892.320,22	0,00	3.892.320,22	3.674.159,74	0,00	3.674.159,74

Fonte: Sistema de Gestão Pública (SGP)

A composição das Despesas Deixadas de Empenhar está dividida em dois valores deixados de empenhar que totalizam R\$ 2.082.711,24 (dois milhões, oitenta e dois mil, setecentos e onze reais e vinte e quatro centavos) para um fornecedor, sendo o restante dos valores Deixados de Empenhar R\$ 405.657,10 (quatrocentos e cinco mil, seiscentos e cinquenta e sete reais e dez centavos) divididos em oito valores para outro credor. Em ambos os casos, divergências administrativas e judiciais mantém os valores imutáveis no Passivo da entidade.



**SECRETARIA MUNICIPAL DE PLANEJAMENTO, FINANÇAS E
ORÇAMENTO
DEPARTAMENTO DE CONTABILIDADE**



**CURITIBA
FUNDO MUNICIPAL DE SAÚDE**

5.8 – Patrimônio Líquido

Descrição	31/12/2024	31/12/2023
RESULTADOS ACUMULADOS		
Superávit/Déficit do Exercício	-22.359.287,43	47.124.990,32
Resultado de Exercícios Anteriores	580.240.553,52	533.003.534,42
Ajustes de Exercícios Anteriores	28.598,25	112.028,78
TOTAL	557.909.864,34	580.240.553,52

Fonte: Sistema de Gestão Pública (SGP)

a) Resultado Patrimonial

O Resultado Patrimonial no exercício de 2024, apresentado no Demonstrativo Consolidado das Variações Patrimoniais Ativas e Passivas, foi um valor Patrimonial de R\$ - 22.359.287,43 (vinte e dois milhões, trezentos e cinquenta e nova mil, duzentos e vinte e sete reais e quarenta e três centavos), perfazendo assim um resultado negativo no período.

O valor registrado na conta de Ajustes de Exercícios Anteriores – R\$ 28.598,25 (vinte e oito mil, quinhentos e noventa e oito reais e vinte e cinco centavos) refere-se a valor de seguro a apropriar - apólice 0531 7 14790216 - Contrato 972, reconhecido indevidamente em sua integralidade em conta de VPD no exercício de 2023.

Descrição	31/12/2024	31/12/2023
Variações Patrimoniais Aumentativas – VPA	3.284.589.972,04	2.994.970.471,11
(-) Variações Patrimoniais Diminutivas – VPD	3.306.949.259,47	2.947.845.480,88
= Resultado Patrimonial do Exercício	-22.359.287,43	47.124.990,23

Fonte: Sistema de Gestão Pública (SGP)

5.9 – Quadro das Contas de Compensação

O Quadro das Contas de Compensação “compreende os atos a executar que podem vir a afetar o patrimônio, imediata ou indiretamente, por exemplo: direitos e obrigações conveniadas ou contratadas; responsabilidade por valores, títulos e bens de terceiros; garantias e contragarantias recebidas e concedidas. A definição é orientada pelo fluxo de caixa a ser envolvido na execução futura do ato potencial.

a) Atos Potenciais Ativos

São os atos e fatos que possam vir a aumentar o ativo ou diminuir o passivo da entidade governamental, sendo que no encerramento de 2024 o saldo foi de R\$ 2.349.924,00 (dois milhões, trezentos e quarenta e nove mil, novecentos e vinte e quatro reais) representando uma



**SECRETARIA MUNICIPAL DE PLANEJAMENTO, FINANÇAS E
ORÇAMENTO
DEPARTAMENTO DE CONTABILIDADE**



**CURITIBA
FUNDO MUNICIPAL DE SAÚDE**

variação negativa de 27,06% em relação ao saldo final do ano anterior que foi de R\$ 3.221.886,00 (três milhões, duzentos e vinte um mil, oitocentos e oitenta e seis reais).

Os valores registrados como Direitos Conveniados e Outros Instrumentos Congêneres a Receber foram zerados, após retorno do setor responsável informando que não existia convênios ou instrumentos congêneres firmados pelo Fundo Municipal de Saúde, corrigindo uma distorção presente nos controles da entidade.

b) Atos Potenciais Passivos

São os atos e fatos que possam vir a aumentar o passivo ou diminuir o ativo da entidade, onde em 2024 foi apurado um saldo final de R\$ 1.721.505.804,89 (um bilhão, setecentos e vinte um milhões, quinhentos e cinco mil, oitocentos e quatro reais e oitenta e nove centavos), sendo este 69,17% menor que o apurado no fechamento de 2023 de R\$ 5.583.319.591,95 (cinco bilhões, quinhentos e oitenta e três milhões, trezentos e dezenove mil, quinhentos e noventa e um reais e noventa e cinco centavos).

Esta diferença tão significativa se deve a dois fatores, sendo o primeiro o registro dos consumos ocorridos nos contratos via Liquidações, as quais foram registradas de maneira a refletir o saldo contratual a executar. O segundo fator foi uma conciliação contábil, com base nas informações repassadas pelo setor de Controle Contratual, no qual foram apurados quais contratos estavam vigentes e confrontado com os registros contábeis.

O saldo de 2024 dos Potenciais Passivos concentrou seu maior volume nas Obrigações Contratuais de Serviços que ficou em R\$ 1.210.990.198,23 (um bilhão, duzentos e dez milhões, novecentos e noventa mil, cento e noventa e oito reais e vinte e três centavos), representando (70,34%), como demonstra o saldo das contas relacionadas aos valores de obrigações contratuais em que a Administração (FMS) participa como contratante, distribuídos nos seguintes grupos:

Atos Potenciais Passivos - Controle das Obrigações Contratuais a Executar		
Descrição	31/12/2024	31/12/2023
Contratos de Seguros	21.686,88	87.196,52
Contratos de Serviços	1.210.990.198,23	5.186.114.589,27
Contratos de Aluguéis	20.251.471,63	67.081.596,95
Contratos de Fornecimento de Bens	7.802.834,45	1.135.750,00
Contratos de Gestão	325.089.675,55	8.757.110,27
Outras Obrigações Contratuais	157.349.938,15	320.143.348,94
TOTAL	1.721.505.804,89	5.583.319.591,95

Fonte: Sistema de Gestão Pública (SGP)



**SECRETARIA MUNICIPAL DE PLANEJAMENTO, FINANÇAS E
ORÇAMENTO
DEPARTAMENTO DE CONTABILIDADE**



**CURITIBA
FUNDO MUNICIPAL DE SAÚDE**

6 - BALANÇO ORÇAMENTÁRIO

O Balanço Orçamentário (BO), de acordo com o art. 102 da Lei nº 4.320/1964, demonstra as receitas e despesas previstas em confronto com as realizadas e foi elaborado conforme o Manual de Contabilidade Aplicada ao Setor Público, 9ª edição.

O Balanço Orçamentário apresenta as receitas detalhadas por categoria econômica e origem, especificando a previsão inicial, a previsão atualizada para o exercício, a receita realizada e o saldo, que corresponde ao excesso ou déficit de arrecadação.

Demonstra também as despesas por categoria econômica e grupo de natureza da despesa, discriminando a dotação inicial, a dotação atualizada para o exercício, as despesas empenhadas, as despesas liquidadas, as despesas pagas e o saldo da dotação. O detalhamento das receitas e despesas intra-orçamentárias está apresentado em notas explicativas integrante da própria demonstração.

A execução dos restos a pagar no exercício de 2024 está apresentada em notas explicativas integrante da própria demonstração. A apropriação da Receita Orçamentária está apresentada pela arrecadação e da Despesa Orçamentária pela emissão do empenho, respeitando-se o Regime Orçamentário preconizado no art. 35 da lei 4.320/64.

No Balanço Orçamentário, na coluna "Previsão Atualizada", os valores em relação à Lei nº 16.185/2023 - Lei Orçamentária Anual (LOA) foram atualizados em função dos reflexos da reestimativa de receita utilizada para abertura de Créditos Adicionais e novas naturezas de receitas. No caso das Despesas, na coluna "Dotação Atualizada", os valores, em relação à Lei nº 16.185/2023 – LOA, representam as dotações iniciais e os Créditos Adicionais abertos ou reabertos no exercício, deduzidas as anulações, cancelamentos ou remanejamentos correspondentes.

Foram abertos créditos adicionais com base no superávit financeiros por fontes de recursos, apurados no balanço do exercício anterior, o valor de R\$ 193.335.849,66 (cento e noventa e três milhões, trezentos e trinta e cinco mil, oitocentos e quarenta e nove reais e sessenta e seis centavos). Esclarece-se que não se efetua novo registro de Receitas, tendo em vista que estas tiveram sua escrituração no exercício em que foram arrecadadas, conforme dispõe o art. 35 da Lei nº 4.320/64. Segue relação de decretos com os respectivos créditos abertos.

Nr. Decreto	Tipo Crédito	Data Efetivação	Artigo Lei Específica/LOA	Artigo LDO	Total
29	Suplementação	12/01/2024	4º - III	10º	700.000,00
29	Suplementação	12/01/2024	4º - III	10º	2.300.000,00
29	Suplementação	12/01/2024	4º - III	10º	3.500.000,00



**SECRETARIA MUNICIPAL DE PLANEJAMENTO, FINANÇAS E
ORÇAMENTO
DEPARTAMENTO DE CONTABILIDADE**



**CURITIBA
FUNDO MUNICIPAL DE SAÚDE**

84	Suplementação	22/01/2024	4º - III		900.000,00
104	Suplementação	26/01/2024	4º - III		6.500.000,00
109	Suplementação	26/01/2024	4º - III	10º	1.163.846,48
139	Suplementação	01/02/2024	4º - III	10º	9.100.000,00
161	Suplementação	06/02/2024	4º - III		596.613,84
161	Suplementação	06/02/2024	4º - III		914.602,31
189	Suplementação	09/02/2024	4º - III	10º	251.430,00
190	Suplementação	09/02/2024	4º - III	10º	12.327,39
190	Suplementação	09/02/2024	4º - III	10º	141.581,01
190	Suplementação	09/02/2024	4º - III	10º	1.800.000,00
190	Suplementação	09/02/2024	4º - III	10º	200.000,00
198	Suplementação	14/02/2024	4º - III		9.000,00
235	Suplementação	21/02/2024	4º - III	10º	786.500,00
248	Suplementação	23/02/2024	4º - III	10º	2.472.976,04
248	Suplementação	23/02/2024	4º - III	10º	2.619.185,34
248	Suplementação	23/02/2024	4º - III		3.500.000,00
250	Suplementação	27/02/2024	4º - III	10º	1.000.000,00
250	Suplementação	27/02/2024	4º - III	10º	200.000,00
250	Suplementação	27/02/2024	4º - III	10º	800.000,00
260	Suplementação	27/02/2024	4º - III	10º	140.000,00
260	Suplementação	27/02/2024	4º - III	10º	60.000,00
272	Suplementação	28/02/2024	4º - III	10º	168.156,42
272	Suplementação	28/02/2024	4º - III	10º	1.111.195,28
272	Suplementação	28/02/2024	4º - III	10º	73.626,33
306	Suplementação	05/03/2024	4º - III		2.357.421,07
316	Suplementação	06/03/2024	4º - III	10º	867.064,92
344	Suplementação	13/03/2024	4º - III		5.702,23
348	Suplementação	14/03/2024	4º - III	10º	1.000.000,00
348	Suplementação	14/03/2024	4º - III	10º	1.000.000,00
348	Suplementação	14/03/2024	4º - III	10º	1.000.000,00
348	Suplementação	14/03/2024	4º - III	10º	1.356.000,00
348	Suplementação	14/03/2024	4º - III	10º	1.644.000,00
348	Suplementação	14/03/2024	4º - III	10º	1.227.059,69
403	Suplementação	19/03/2024	4º - III		547.515,58
413	Suplementação	20/03/2024	4º - III	10º	1.575.205,81
449	Suplementação	26/03/2024	4º - III	10º	42.567,36
449	Suplementação	26/03/2024	4º - III		2.760.428,47
469	Suplementação	02/04/2024	4º - III	10º	300.000,00
469	Suplementação	02/04/2024	4º - III	10º	200.000,00
470	Suplementação	02/04/2024	4º - III		2.650.600,00
470	Suplementação	02/04/2024	4º - III		10.000.000,00
470	Suplementação	02/04/2024	4º - III		1.300.500,00
487	Suplementação	08/04/2024	4º - III		281.000,00
577	Suplementação	23/04/2024	4º - III		2.200.000,00



**SECRETARIA MUNICIPAL DE PLANEJAMENTO, FINANÇAS E
ORÇAMENTO
DEPARTAMENTO DE CONTABILIDADE**



**CURITIBA
FUNDO MUNICIPAL DE SAÚDE**

587	Suplementação	23/04/2024	4º - III		1.397.600,00
605	Suplementação	25/04/2024	4º - III		2.034.503,04
621	Suplementação	26/04/2024	4º - III		2.650.591,16
621	Suplementação	26/04/2024	4º - III		10.000.000,00
621	Suplementação	26/04/2024	4º - III		1.388.800,03
621	Suplementação	26/04/2024	4º - III		8.699.666,73
650	Suplementação	02/05/2024	4º - III	10º	18.164,00
660	Suplementação	03/05/2024	4º - III		257.551,00
721	Suplementação	15/05/2024	4º - III		381.747,65
722	Suplementação	15/05/2024	4º - III	10º	1.352.000,00
722	Suplementação	15/05/2024	4º - III	10º	788.000,00
737	Suplementação	17/05/2024	4º - III	10º	289.363,33
763	Suplementação	22/05/2024	4º - III	10º	500.000,00
763	Suplementação	22/05/2024	4º - III	10º	5.440.250,00
781	Suplementação	27/05/2024	4º - III		400.000,00
781	Suplementação	27/05/2024	4º - III		400.000,00
840	Suplementação	06/06/2024	4º - III		27.554.169,06
888	Suplementação	17/06/2024	4º - III	10º	600.558,00
994	Suplementação	01/07/2024	4º - III		10.000.000,00
1035	Suplementação	05/07/2024	4º - III	10º	1.196.850,19
1147	Suplementação	25/07/2024	4º - III	10º	1.146.428,91
1181	Suplementação	31/07/2024	4º - III		6.349.404,42
1196	Suplementação	05/08/2024	4º - III		347.934,00
1196	Suplementação	05/08/2024	4º - III		2.705.370,10
1252	Suplementação	14/08/2024	4º - III		1.832.580,99
1252	Suplementação	14/08/2024	4º - III		6.000.000,00
1262	Suplementação	15/08/2024	4º - III		13.413,20
1278	Suplementação	19/08/2024	4º - III		2.063.476,84
1310	Suplementação	26/08/2024	4º - III		200.000,00
1329	Suplementação	28/08/2024	4º - III		3.000.000,00
1386	Suplementação	06/09/2024	4º - III		6.000.000,00
1499	Suplementação	26/09/2024	4º - III		6.500.000,00
1564	Suplementação	10/10/2024	4º - III		2.000.000,00
1580	Suplementação	14/10/2024	4º - III		500.000,00
1580	Suplementação	14/10/2024	4º - III		225.000,00
1580	Suplementação	14/10/2024	4º - III		539.675,84
1580	Suplementação	14/10/2024	4º - III		400.000,00
1580	Suplementação	14/10/2024	4º - III		414.628,28
1603	Suplementação	17/10/2024	4º - III	7º / 10º	240.000,00
1791	Suplementação	13/11/2024	4º - III		100.000,00
1823	Suplementação	22/11/2024	4º - III		2.510.018,10
1899	Suplementação	04/12/2024	4º - III		1.561.999,22
Total					193.335.849,66

Fonte: Sistema de Gestão Pública (SGP)



**SECRETARIA MUNICIPAL DE PLANEJAMENTO, FINANÇAS E
ORÇAMENTO
DEPARTAMENTO DE CONTABILIDADE**



**CURITIBA
FUNDO MUNICIPAL DE SAÚDE**

O resultado orçamentário evidenciado no Balanço Orçamentário foi um Déficit de R\$ 1.631.197.162,69 (um bilhão, seiscentos e trinta e um milhões, cento e noventa e sete mil, cento e sessenta e dois reais e sessenta e nove centavos), e corresponde o confronto da Receita Orçamentária e a Despesa Orçamentária.

Descrição	31/12/2024	31/12/2023
Receita Orçamentária	1.719.709.120,10	1.503.170.641,69
(-) Despesa Orçamentária	3.350.906.282,79	2.956.512.657,84
= Resultado Orçamentário do Exercício	-1.631.197.162,69	-1.453.342.016,15

Fonte: Sistema de Gestão Pública (SGP)

Ressalta-se que o déficit orçamentário apresentado pelo Fundo Municipal de Saúde corresponde ao valor arrecadado pela Prefeitura Municipal de Curitiba e descentralizado ao Fundo através de Interferências Financeiras, tendo em vista a arrecadação ser de responsabilidade da PMC e a execução orçamentária ser de responsabilidade do FMS.

Destaca-se também que o superávit financeiro de exercícios anteriores foi fonte para abertura de créditos adicionais, que por motivo legal, não podem ser demonstrados como parte dos itens do Balanço Orçamentário que integram o cálculo do resultado orçamentário.

O superávit financeiro não é receita do exercício de referência, pois já o foi no exercício anterior, mas constitui disponibilidade para utilização no exercício atual. Por outro lado, as despesas executadas à conta do superávit financeiro são despesas do exercício de referência, tendo em vista o disposto na Lei 4.320/64.

Abaixo apresentamos o resultado orçamentário ajustado considerando as interferências repassadas e recebidas, bem como os créditos abertos por superávit financeiro:

Descrição	31/12/2024	31/12/2023
(A) Resultado Orçamentário BO	-1.631.197.162,69	-1.453.342.016,15
(B) Interferências Financeira Líquidas (recebidas - repassadas)	1.567.668.152,29	1.491.816.833,02
(C) Saldo de Exercícios Anteriores (Superávit Financeiro)	193.335.849,66	161.029.675,35
= Resultado Orçamentário Ajustado (A+B+C)	129.806.839,26	199.504.492,22

Fonte: Sistema de Gestão Pública (SGP)

7 - BALANÇO FINANCEIRO

O Balanço Financeiro (BF) evidencia as receitas e despesas orçamentárias, bem como os ingressos e dispêndios extra orçamentários, conjugados com os saldos de caixa do exercício anterior e os que se transferem para o início do exercício seguinte e foi elaborado conforme o Manual de Contabilidade Aplicada ao Setor Público, 10ª edição.



**SECRETARIA MUNICIPAL DE PLANEJAMENTO, FINANÇAS E
ORÇAMENTO
DEPARTAMENTO DE CONTABILIDADE**



**CURITIBA
FUNDO MUNICIPAL DE SAÚDE**

Assim, o Balanço Financeiro contempla duas seções: Ingressos (Receitas Orçamentárias e Recebimentos Extraorçamentários) e Dispendios (Despesa Orçamentária e Pagamentos Extraorçamentários), que se equilibram com a inclusão do saldo em espécie do exercício anterior na coluna dos ingressos e o saldo em espécie para o exercício seguinte na coluna dos dispendios.

O resultado financeiro evidenciado no Balanço Financeiro de 2024 foi negativo em R\$ 49.547.670,15 (quarenta e nove milhões, quinhentos e quarenta e sete mil, seiscentos e setenta reais e quinze centavos, e corresponde à variação das disponibilidades no final do ano e no início do ano.

Descrição	31/12/2024	31/12/2023
Saldo em Espécie para o Exercício Seguinte	254.568.138,46	304.115.808,61
(-) Saldo em Espécie do Exercício Anterior	304.115.808,61	243.413.970,15
= Resultado Financeiro do Exercício	-49.547.670,15	60.701.838,46

Fonte: Sistema de Gestão Pública (SGP)

CLAUDINEI
NOGUEIRA:9
6250968920

Assinado de forma digital
por CLAUDINEI
NOGUEIRA:96250968920
Dados: 2025.03.18
18:07:48 -03'00'

Claudinei Nogueira
Contador
Matrícula: 53.424
CRC: PR-042.556/O

EDSON AUGUSTO
CAFFE
ARAUJO:04173431910

Assinado de forma digital por
EDSON AUGUSTO CAFFE
ARAUJO:04173431910
Dados: 2025.03.18 17:48:46
-03'00'

Edson Augusto Caffe Araujo
Analista de Finanças
Matrícula: 179.968
CRC: PR-063.814/O